



GOBIERNO DE  
EL SALVADOR

MINISTERIO  
DE AGRICULTURA  
Y GANADERÍA



# Informe Semanal de Precios de los Principales Productos Agropecuarios

Semana del 03 al 07 de Mayo



Ministerio de Agricultura y Ganadería-MAG-  
Dirección General de Economía Agropecuaria -DGEA-

Granos Básicos

Hortalizas

Frutas

Productos Agroindustriales

Productos Pecuarios

Productos Pesqueros



OIMA/MIOA


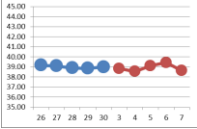
Miembros de la  
Organización de  
Información de Mercados  
de las Américas.


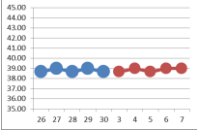
[www.mioa.org](http://www.mioa.org)

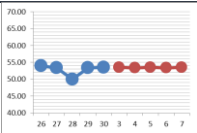
Final 1a Avenida Norte y Ave. Manuel Gallardo, Complejo MAG  
Edificio D, Primera Planta. Información en teléfonos:  
2210-1825


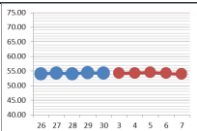
[precios.mercado2012@gmail.com](mailto:precios.mercado2012@gmail.com)

COMPORTAMIENTO DE PRECIOS EN PLAZA GERARDO BARRIOS  
INFORME SEMANAL DE PRECIOS AL MAYORISTA DE GRANOS BASICOS DEL 03 AL 07 DE MAYO 2021.  
Dólares por unidad de medida

ARROZ ORO PRIMERA CLASE IMPORTADO QUINTAL	Semana Actual del 03 al 07 de Mayo				Semana Anterior del 26 al 30 de Abril		VARIACION		
	Promedio	Mínimo	Máximo	Moda	Promedio	Moda	Variación	\$	%
	38.85	38.00	42.00	38.00	39.02	38.00	↓	-0.17	-0.44%
<b>CALLE GERARDO BARRIOS</b>									
<b>OFERTA</b>					<b>TENDENCIA</b>				
<b>MODERADA</b>					<b>ESTABLE</b>				
Para la presente semana, el abastecimiento de este producto importado (Estados Unidos) fue moderada, el grano se comercializó entre \$ 38.00 y \$ 42.00 por quintal en la plaza investigada, se observó estable en el precio en comparación al promedio de la semana anterior.									
									


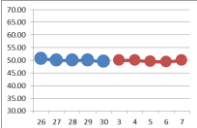
ARROZ ORO PRIMERA CLASE NACIONAL QUINTAL	Semana Actual del 03 al 07 de Mayo				Semana Anterior del 26 al 30 de Abril		VARIACION		
	Promedio	Mínimo	Máximo	Moda	Promedio	Moda	Variación	\$	%
	38.83	38.00	40.00	38.00	38.77	38.00	↑	0.06	0.17%
<b>CALLE GERARDO BARRIOS</b>									
<b>OFERTA</b>					<b>TENDENCIA</b>				
<b>MODERADA</b>					<b>ESTABLE</b>				
El precio de este grano nacional se mostro estable en el precio en comparación al promedio de la semana anterior. El precio se comercializó entre \$ 38.00 y \$ 40.00 por quintal. Se observó poca actividad comercial en el mercado investigado.									
									


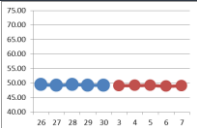
FRIJOL ROJO DE SEDA IMPORTADO QUINTAL	Semana Actual del 03 al 07 de Mayo				Semana Anterior del 26 al 30 de Abril		VARIACION		
	Promedio	Mínimo	Máximo	Moda	Promedio	Moda	Variación	\$	%
	53.44	52.00	54.00	54.00	52.71	54.00	↑	0.74	1.40%
<b>CALLE GERARDO BARRIOS</b>									
<b>OFERTA</b>					<b>TENDENCIA</b>				
<b>ALTA</b>					<b>CASI ESTABLE</b>				
Para esta semana se observó oferta alta de frijol seda importado en el mercado, se comercializó entre \$ 52.00 y \$ 54.00 por quintal en el mercado, el precio promedio en comparación al valor de la semana anterior se presento casi estable.									
									


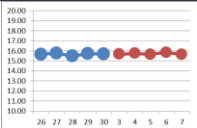
FRIJOL ROJO DE SEDA NACIONAL QUINTAL	Semana Actual del 03 al 07 de Mayo				Semana Anterior del 26 al 30 de Abril		VARIACION		
	Promedio	Mínimo	Máximo	Moda	Promedio	Moda	Variación	\$	%
	54.17	52.00	55.00	55.00	54.14	55.00	↑	0.03	0.05%
<b>CALLE GERARDO BARRIOS</b>									
<b>OFERTA</b>					<b>TENDENCIA</b>				
<b>ALTA</b>					<b>ESTABLE</b>				
Para la presente semana, se observó estable en el precio en comparación al promedio de la semana anterior. Este grano nacional se presentó una oferta alta en la plaza, comercializándose entre \$ 52.00 y \$ 55.00 por quintal.									
									

Nota: Datos preliminares sujetos a revisión.

COMPORTAMIENTO DE PRECIOS EN PLAZA GERARDO BARRIOS  
INFORME SEMANAL DE PRECIOS AL MAYORISTA DE GRANOS BASICOS DEL 03 AL 07 DE MAYO 2021.  
Dólares por unidad de medida

FRIJOL TINTO O CORRIENTE IMPORTADO QUINTAL	Semana Actual del 03 al 07 de Mayo				Semana Anterior del 26 al 30 de Abril		VARIACION		
	Promedio	Mínimo	Máximo	Moda	Promedio	Moda	Variación	\$	%
	49.78	48.00	52.00	50.00	50.00	50.00	↓	-0.22	-0.44%
<b>CALLE GERARDO BARRIOS</b>									
<b>OFERTA</b>					<b>TENDENCIA</b>				
<b>ALTA</b>					<b>ESTABLE</b>				
	Durante esta semana el producto importado principalmente de Nicaragua se observó una oferta alta en el mercado investigado, se cotizó entre \$ 48.00 y \$ 52.00 por quintal, se observa estable en el precio comparado con el promedio de la semana anterior. Se observó poca actividad comercial en la plaza.								


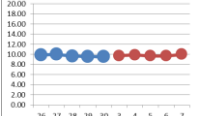
FRIJOL TINTO O CORRIENTE NACIONAL QUINTAL	Semana Actual del 03 al 07 de Mayo				Semana Anterior del 26 al 30 de Abril		VARIACION		
	Promedio	Mínimo	Máximo	Moda	Promedio	Moda	Variación	\$	%
	49.02	48.00	50.00	50.00	49.29	50.00	↓	-0.26	-0.53%
<b>CALLE GERARDO BARRIOS</b>									
<b>OFERTA</b>					<b>TENDENCIA</b>				
<b>ALTA</b>					<b>ESTABLE</b>				
	Producto nacional, cotizándose el precio entre \$ 48.00 y \$ 50.00 por quintal, se observó estable en el precio en comparación al promedio de la semana anterior. Se observó oferta alta en la plaza investigada.								


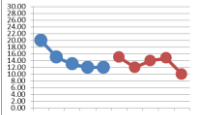
MAÍZ BLANCO QUINTAL	Semana Actual del 03 al 07 de Mayo				Semana Anterior del 26 al 30 de Abril		VARIACION		
	Promedio	Mínimo	Máximo	Moda	Promedio	Moda	Variación	\$	%
	15.69	15.00	17.00	15.00	15.65	15.00	↑	0.03	0.21%
<b>CALLE GERARDO BARRIOS</b>									
<b>OFERTA</b>					<b>TENDENCIA</b>				
<b>MODERADA</b>					<b>ESTABLE</b>				
	Durante la presente semana, la oferta de este grano fue moderada, se comercializó entre \$ 15.00 y \$ 17.00 por quintal, observándose estable en el precio en comparación con la semana pasada. El precio del maíz blanco importado se reportó a un precio de \$17.00/qq, pero muy poca presencia de este grano.								


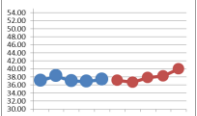
SORGO QUINTAL	Semana Actual del 03 al 07 de Mayo				Semana Anterior del 26 al 30 de Abril		VARIACION		
	Promedio	Mínimo	Máximo	Moda	Promedio	Moda	Variación	\$	%
	14.78	14.00	15.00	15.00	14.79	15.00	↓	-0.01	-0.06%
<b>CALLE GERARDO BARRIOS</b>									
<b>OFERTA</b>					<b>TENDENCIA</b>				
<b>MODERADA</b>					<b>ESTABLE</b>				
	Para la presente semana se observó estable en el precio en comparación al promedio de la semana anterior, se cotizó entre \$ 14.00 y \$ 15.00 por quintal. Se observó una oferta moderada en la plaza investigada.								


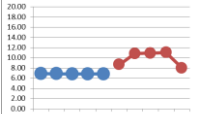
Nota: Datos preliminares sujetos a revisión.

COMPORTAMIENTO DE PRECIOS DE HORTALIZAS EN MERCADO MAYORISTA LA TIENDONA  
INFORME SEMANAL DE PRECIOS AL MAYORISTA DE HORTALIZAS DEL 03 AL 07 DE MAYO 2021.  
Dólares por unidad de medida

CEBOLLA BLANCA SIN TALLO GRANDE SACO 150 UNIDADES	Semana Actual del 03 al 07 de Mayo				Semana Anterior del 26 al 30 de Abril		VARIACION		
	Promedio	Mínimo	Máximo	Moda	Promedio	Moda	Variación	\$	%
	9.79	9.00	11.00	10.00	9.68	10.00	↑	0.11	1.15%
<b>MERCADO MAYORISTA LA TIENDONA</b>									
<b>OFERTA</b>					<b>TENDENCIA</b>				
<b>MODERADA</b>					<b>CASI ESTABLE</b>				
Este producto de tamaño grande y de origen mexicano presentó una oferta moderada, cotizándose entre \$ 9.00 y \$ 11.00 por saco de 150 unidades presentándose casi estable en el precio en comparación al promedio de la semana anterior.									
									


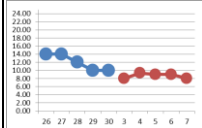
CHILE VERDE GRANDE SACO 140-150 UNIDADES	Semana Actual del 03 al 07 de Mayo				Semana Anterior del 26 al 30 de Abril		VARIACION		
	Promedio	Mínimo	Máximo	Moda	Promedio	Moda	Variación	\$	%
	13.22	10.00	15.00	15.00	14.35	12.00	↓	-1.13	-7.88%
<b>MERCADO MAYORISTA LA TIENDONA</b>									
<b>OFERTA</b>					<b>TENDENCIA</b>				
<b>MODERADA</b>					<b>A LA BAJA</b>				
Para la presente semana se observó una oferta moderada de este producto nacional de tamaño grande, el precio entre \$ 10.00 y \$ 15.00 se presento a la baja en 7.88% en el precio por saco comparado con el periodo anterior.									
									


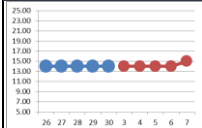
PAPA SOLOMA GRANDE QUINTAL	Semana Actual del 03 al 07 de Mayo				Semana Anterior del 26 al 30 de Abril		VARIACION		
	Promedio	Mínimo	Máximo	Moda	Promedio	Moda	Variación	\$	%
	37.90	36.00	40.00	37.00	37.21	36.00	↑	0.69	1.86%
<b>MERCADO MAYORISTA LA TIENDONA</b>									
<b>OFERTA</b>					<b>TENDENCIA</b>				
<b>MODERADA</b>					<b>CASI ESTABLE</b>				
Se observó oferta moderada de papa de la variedad soloma de tamaño grande de origen guatemalteco. Para esta semana el precio se presento entre \$ 36.00 y \$ 40.00 por quintal en el mercado de mayoreo. Se mostro casi estable en el precio en relación al promedio de la semana anterior.									
									


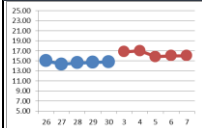
TOMATE DE PASTA GRANDE CAJA 275-300 UNIDADES	Semana Actual del 03 al 07 de Mayo				Semana Anterior del 26 al 30 de Abril		VARIACION		
	Promedio	Mínimo	Máximo	Moda	Promedio	Moda	Variación	\$	%
	9.86	7.00	12.00	10.00	6.83	6.00	↑	3.03	44.40%
<b>MERCADO MAYORISTA LA TIENDONA</b>									
<b>OFERTA</b>					<b>TENDENCIA</b>				
<b>ALTA</b>					<b>AL ALZA</b>				
Durante esta semana, se observó una oferta alta de tomate de pasta, principalmente de origen hondureño se comercializó entre \$ 7.00 y \$ 12.00 por caja de 275 a 300 unidades. El precio se mostro una alza de 44.40% en comparación al precio promedio de la semana anterior.									
									


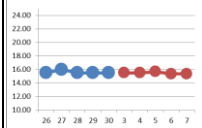
Nota: Datos preliminares sujetos a revisión.

COMPORTAMIENTO DE PRECIOS DE HORTALIZAS EN MERCADO MAYORISTA LA TIENDONA  
INFORME SEMANAL DE PRECIOS AL MAYORISTA DE FRUTAS DEL 03 AL 07 DE MAYO 2021.  
Dólares por unidad de medida

LIMON PÉRSICO MEDIANO CIENTO 100 UNIDADES	Semana Actual del 03 al 07 de Mayo				Semana Anterior del 26 al 30 de Abril		VARIACION		
	Promedio	Mínimo	Máximo	Moda	Promedio	Moda	Variación	\$	%
	8.67	8.00	10.00	8.00	11.69	10.00	↓	-3.03	-25.88%
<b>MERCADO MAYORISTA LA TIENDONA</b>									
<b>OFERTA</b>					<b>TENDENCIA</b>				
<b>ALTA</b>					<b>A LA BAJA</b>				
<p>El precio del ciento de unidades de limón pérsico mediano se mostro entre \$ 8.00 y \$ 10.00, con una oferta alta en la plaza, observándose a la baja en un 25.88% en el precio con respecto a la semana anterior. El precio del limón de tamaño grande se cotizó entre \$ 10.00 y \$ 14.00 el ciento en el mercado investigado.</p>									
									

NARANJA VALENCIA GRANDE CIENTO 100 UNIDADES	Semana Actual del 03 al 07 de Mayo				Semana Anterior del 26 al 30 de Abril		VARIACION		
	Promedio	Mínimo	Máximo	Moda	Promedio	Moda	Variación	\$	%
	14.22	14.00	15.00	14.00	14.00	14.00	↑	0.22	1.59%
<b>MERCADO MAYORISTA LA TIENDONA</b>									
<b>OFERTA</b>					<b>TENDENCIA</b>				
<b>MODERADA</b>					<b>CASI ESTABLE</b>				
<p>Durante esta semana, la naranja valencia grande importada de Honduras se observó una oferta moderada en el mercado, cotizándose entre \$ 14.00 y \$ 15.00 el ciento mostrandose casi estable en el precio con respecto al promedio de la semana anterior.</p>									
									

PAPAYA TAINUNG GRANDE JABA 10-12 UNIDADES	Semana Actual del 03 al 07 de Mayo				Semana Anterior del 26 al 30 de Abril		VARIACION		
	Promedio	Mínimo	Máximo	Moda	Promedio	Moda	Variación	\$	%
	16.38	15.00	17.00	16.00	14.71	15.00	↑	1.67	11.33%
<b>MERCADO MAYORISTA LA TIENDONA</b>									
<b>OFERTA</b>					<b>TENDENCIA</b>				
<b>MODERADA</b>					<b>AL ALZA</b>				
<p>El precio de la papaya tainung de tamaño grande de Guatemala, el precio se mostró una alza de 11.33% en comparación con el precio promedio de la semana anterior. Esta fruta se comercializó entre \$ 15.00 y \$ 17.00 por jaba de 10-12 unidades en la plaza investigada.</p>									
									

PLÁTANO MADURO GRANDE CIENTO 100 UNIDADES	Semana Actual del 03 al 07 de Mayo				Semana Anterior del 26 al 30 de Abril		VARIACION		
	Promedio	Mínimo	Máximo	Moda	Promedio	Moda	Variación	\$	%
	15.47	15.00	16.00	15.00	15.56	16.00	↓	-0.08	-0.55%
<b>MERCADO MAYORISTA LA TIENDONA</b>									
<b>OFERTA</b>					<b>TENDENCIA</b>				
<b>MODERADA</b>					<b>ESTABLE</b>				
<p>Esta fruta importada de Guatemala, se observó oferta moderada en la plaza el precio se cotizó entre \$ 15.00 y \$ 16.00 por ciento de unidades en la plaza, observándose estable en el precio promedio con respecto a la semana anterior.</p>									
									

Nota: Datos preliminares sujetos a revisión.

TABLA DE VARIACION DE GRANOS BASICOS A NIVEL NACIONAL

Producto	Unidad de Venta	Semana Actual del 03 al 07 de Mayo				Semana Anterior del 26 al 30 de Abril		Variación		
		Promedio	Mínimo	Máximo	Moda	Promedio	Moda	Variación	\$	%
ARROZ ORO PRIMERA CLASE IMPORTADO	QUINTAL	39.07	35.00	42.00	38.00	39.23	38.00	↓	(0.16)	-0.40%
ARROZ ORO PRIMERA CLASE NACIONAL	QUINTAL	37.42	32.00	40.00	38.00	37.50	38.00	↓	(0.08)	-0.21%
FRIJOL ROJO DE SEDA IMPORTADO	QUINTAL	54.88	52.00	60.00	54.00	54.92	54.00	↓	(0.03)	-0.06%
FRIJOL ROJO DE SEDA NACIONAL	QUINTAL	53.93	45.00	63.00	55.00	54.35	55.00	↓	(0.42)	-0.76%
FRIJOL TINTO O CORRIENTE IMPORTADO	QUINTAL	50.05	48.00	55.00	50.00	50.00	50.00	↑	0.05	0.11%
FRIJOL TINTO O CORRIENTE NACIONAL	QUINTAL	49.04	38.00	55.00	50.00	49.70	50.00	↓	(0.66)	-1.33%
FRIJOL BLANCO	QUINTAL	70.33	60.00	80.00	60.00	74.17	70.00	↓	(3.83)	-5.17%
FRIJOL NEGRO	QUINTAL	38.22	35.00	40.00	40.00	39.33	40.00	↓	(1.11)	-2.82%
MAÍZ BLANCO	QUINTAL	15.38	13.00	18.00	15.00	15.31	15.00	↑	0.07	0.46%
SORGO	QUINTAL	15.21	13.00	19.00	15.00	15.13	15.00	↑	0.09	0.57%

TABLA DE VARIACION GRANOS BASICOS DE CALLE GERARDO BARRIOS

Producto	Unidad de Venta	Semana Actual del 03 al 07 de Mayo				Semana Anterior del 26 al 30 de Abril		Variación		
		Promedio	Mínimo	Máximo	Moda	Promedio	Moda	Variación	\$	%
ARROZ ORO PRIMERA CLASE IMPORTADO	QUINTAL	38.85	38.00	42.00	38.00	39.02	38.00	↓	(0.17)	-0.44%
ARROZ ORO PRIMERA CLASE NACIONAL	QUINTAL	38.83	38.00	40.00	38.00	38.77	38.00	↑	0.06	0.17%
FRIJOL ROJO DE SEDA IMPORTADO	QUINTAL	53.44	52.00	54.00	54.00	52.71	54.00	↑	0.74	1.40%
FRIJOL ROJO DE SEDA NACIONAL	QUINTAL	54.17	52.00	55.00	55.00	54.14	55.00	↑	0.03	0.05%
FRIJOL TINTO O CORRIENTE IMPORTADO	QUINTAL	49.78	48.00	52.00	50.00	50.00	50.00	↓	(0.22)	-0.44%
FRIJOL TINTO O CORRIENTE NACIONAL	QUINTAL	49.02	48.00	50.00	50.00	49.29	50.00	↓	(0.26)	-0.53%
MAÍZ BLANCO	QUINTAL	15.69	15.00	17.00	15.00	15.65	15.00	↑	0.03	0.21%
SORGO	QUINTAL	14.78	14.00	15.00	15.00	14.79	15.00	↓	(0.01)	-0.06%

TABLA DE VARIACION DE HORTALIZAS MERCADO DE MAYOREO LA TIENDONA

Producto	Unidad de Venta	Semana Actual del 03 al 07 de Mayo				Semana Anterior del 26 al 30 de Abril		Variación		
		Promedio	Mínimo	Máximo	Moda	Promedio	Moda	Variación	\$	%
AJO CHINO	CAJA 45-55 UNIDADES	13.00	13.00	13.00	13.00	13.00	13.00	=	0.00	0.00%
AJO CRIOLLO MEDIANO	MANOJO 60 CABEZAS	18.00	18.00	18.00	18.00	18.00	18.00	=	0.00	0.00%
APIO MEDIANO	RED 25 MANOJOS	40.88	40.00	43.00	40.00	40.59	40.00	↑	0.29	0.72%
APIO GRANDE	CAJA 18-22 TALLOS	12.10	12.00	13.00	12.00	12.23	12.00	↓	(0.13)	-1.06%
AYOTE	CIENTO 50-60 LB	40.00	40.00	40.00	40.00	35.00	35.00	↑	5.00	14.29%
BROCOLI GRANDE	CAJA 10-12 UNIDADES	6.08	6.00	7.00	6.00	6.00	6.00	↑	0.08	1.33%
CEBOLLA BLANCA CON TALLO GRANDE	MANOJO 50 UNIDADES	6.64	6.00	7.00	7.00	6.00	6.00	↑	0.64	10.71%
CEBOLLA BLANCA CON TALLO MEDIANA	MANOJO 50 UNIDADES	4.64	4.00	5.00	5.00	4.00	4.00	↑	0.64	16.07%
CEBOLLA BLANCA SIN TALLO GRANDE	SACO 150 UNIDADES	9.79	9.00	11.00	10.00	9.68	10.00	↑	0.11	1.15%
CEBOLLA BLANCA SIN TALLO MEDIANA	SACO 240-250 UNIDADES	8.21	8.00	9.00	8.00	8.56	9.00	↓	(0.35)	-4.05%
CEBOLLA MORADA SIN TALLO	SACO 215-225 UNIDADES	18.39	18.00	20.00	18.00	20.94	21.00	↓	(2.55)	-12.16%
CHILE VERDE MEDIANO	SACO 170-190 UNIDADES	11.25	8.00	13.00	13.00	12.35	10.00	↓	(1.10)	-8.89%
CHILE JALAPEÑO	SACO 35-40 LIBRAS	12.17	10.00	15.00	10.00	11.24	12.00	↑	0.94	8.33%
CHILE VERDE GRANDE	SACO 140-150 UNIDADES	13.22	10.00	15.00	15.00	14.35	12.00	↓	(1.13)	-7.88%
COLIFLOR GRANDE	RED 12 UNIDADES	14.19	14.00	15.00	14.00	12.48	13.00	↑	1.72	13.76%
EJOTE IMPORTADO	SACO 15-20 LIBRAS	10.45	10.00	12.00	10.00	11.11	12.00	↓	(0.66)	-5.90%
EJOTE NACIONAL	BOLSA 35-40 LIBRAS	22.20	22.00	23.00	22.00	22.00	22.00	↑	0.20	0.91%
ELOTE BLANCO GRANDE	CIENTO 100 UNIDADES	16.00	16.00	16.00	16.00	14.15	14.00	↑	1.85	13.04%
ELOTE BLANCO MEDIANO	RED 300-350 UNIDADES	37.00	35.00	38.00	38.00	37.08	38.00	↓	(0.08)	-0.21%
GÚISQUIL VERDE GRANDE	BOLSA 50 UNIDADES	8.00	8.00	8.00	8.00	7.08	8.00	↑	0.92	13.04%
GÚISQUIL VERDE MEDIANO	BOLSA 50 UNIDADES	6.00	6.00	6.00	6.00	5.23	6.00	↑	0.77	14.71%
GÚISQUIL VERDE OSCURO GRANDE	SACO 90-100 UNIDADES	16.80	16.00	20.00	16.00	20.00	20.00	↓	(3.20)	-16.00%
LECHUGA DE CABEZA GRANDE	CAJA 18-20 UNIDADES	8.75	8.00	9.00	9.00	8.00	8.00	↑	0.75	9.38%
LOROCO	JABA 30-40 LIBRAS	30.00	30.00	30.00	30.00	30.00	30.00	=	0.00	0.00%
MELÓN GRANDE	CIENTO 100 UNIDADES	60.00	60.00	60.00	60.00	67.00	60.00	↓	(7.00)	-10.45%
MELÓN MEDIANO	CIENTO 100 UNIDADES	40.00	40.00	40.00	40.00	46.00	50.00	↓	(6.00)	-13.04%
PAPA LENGUA GRANDE	QUINTAL	29.27	26.00	32.00	32.00	31.95	32.00	↓	(2.68)	-8.39%
PAPA SOLOMA GRANDE	QUINTAL	37.90	36.00	40.00	37.00	37.21	36.00	↑	0.69	1.86%
PAPA SOLOMA MEDIANA	QUINTAL	35.84	34.00	38.00	35.00	35.24	34.00	↑	0.60	1.71%
PEPINO GRANDE	SACO 145-155 UNIDADES	14.36	14.00	16.00	14.00	14.21	14.00	↑	0.14	1.01%
PEPINO MEDIANO	SACO 200-225 UNIDADES	12.36	12.00	14.00	12.00	12.23	12.00	↑	0.13	1.03%
PIPIAN GRANDE	CIENTO 100 UNIDADES	14.43	10.00	20.00	14.00	20.00	20.00	↓	(5.57)	-27.86%
PIPIAN MEDIANO	CIENTO 100 UNIDADES	12.43	8.00	18.00	12.00	18.00	18.00	↓	(5.57)	-30.95%
RÁBANO	BOLSA 25-30 LIBRAS	7.28	7.00	8.00	7.00	7.31	7.00	↓	(0.03)	-0.47%
REMOLACHA GRANDE	SACO 90-100 LB	18.13	16.00	20.00	18.00	20.08	20.00	↓	(1.95)	-9.71%
REPOLLO GRANDE	CIENTO 800-1000 LIBRAS	96.00	80.00	100.00	100.00	113.89	125.00	↓	(17.89)	-15.71%
REPOLLO MEDIANO	RED 10-12 UNIDADES	13.19	12.00	14.00	14.00	14.05	14.00	↓	(0.86)	-6.14%
REPOLLO MEDIANO	CIENTO 600-700 LIBRAS	60.00	60.00	60.00	60.00	71.11	80.00	↓	(11.11)	-15.63%
REPOLLO MEDIANO	RED 14-15 UNIDADES	11.19	10.00	12.00	12.00	12.05	12.00	↓	(0.86)	-7.16%
SANDIA REDONDA GRANDE	CIENTO 100 UNIDADES	150.00	150.00	150.00	150.00	150.00	150.00	=	0.00	0.00%
SANDIA REDONDA MEDIANA	CIENTO 100 UNIDADES	100.00	100.00	100.00	100.00	100.00	100.00	=	0.00	0.00%
TOMATE DE PASTA MEDIANO	CAJA 325-350 UNIDADES	7.91	5.00	12.00	8.00	5.39	5.00	↑	2.52	46.66%
TOMATE DE ENSALADA GRANDE	CAJA 70-80 UNIDADES	10.00	10.00	10.00	10.00	n.d	n.d			
TOMATE DE PASTA GRANDE	CAJA 275-300 UNIDADES	9.86	7.00	12.00	10.00	6.83	6.00	↑	3.03	44.40%
YUCA BLANCA	SACO 133-135 LIBRAS	21.10	21.00	22.00	21.00	21.00	21.00	↑	0.10	0.48%
ZANAHORIA GRANDE	QUINTAL	22.38	21.00	24.00	22.00	20.04	20.00	↑	2.34	11.66%

Nota: Datos preliminares sujetos a revisión.

TABLA DE VARIACION DE FRUTAS MERCADO DE MAYOREO LA TIENDONA

Producto	Unidad de Venta	Semana Actual del 03 al 07 de Mayo				Semana Anterior del 26 al 30 de Abril		Variación		
		Promedio	Mínimo	Máximo	Moda	Promedio	Moda	Variación	\$	%
AGUACATE CRIOLLO GRANDE	CIENTO 100 UNIDADES	24.29	24.00	25.00	24.00	n.d	n.d			
AGUACATE CRIOLLO MEDIANO	CIENTO 100 UNIDADES	19.43	18.00	22.00	18.00	n.d	n.d			
AGUACATE HASS GRANDE	CAJA 10 KG 50- 60 UNIDADES	22.44	22.00	23.00	22.00	23.53	24.00	↓	(1.08)	-4.60%
AGUACATE HASS MEDIANO	CAJA 10 KG 60-70 UNIDADES	20.47	20.00	21.00	20.00	21.53	22.00	↓	(1.06)	-4.90%
BANANO MADURO GRANDE	CAJA 40 LIBRAS 90-100 UNIDADES	9.87	9.00	10.00	10.00	9.17	9.00	↑	0.70	7.58%
BANANO MADURO GRANDE	CIENTO 100 UNIDADES	9.69	9.00	10.00	10.00	8.00	8.00	↑	1.69	21.15%
COCO GRANDE	CIENTO 100 UNIDADES	60.00	60.00	60.00	60.00	60.00	60.00	=	0.00	0.00%
FRESA	JABA 35-38 LIBRAS	37.50	30.00	40.00	40.00	46.18	50.00	↓	(8.68)	-18.79%
GUAYABA GRANDE	BOLSA 25-30 LIBRAS	8.27	8.00	9.00	8.00	8.08	8.00	↑	0.19	2.35%
GUINEO DE SEDA	CIENTO 100 UNIDADES	7.50	7.00	8.00	7.00	7.44	7.00	↑	0.06	0.75%
JOCOTE DE VERANO	JABA 1000 UNIDADES	n.d	n.d	n.d	n.d	7.00	7.00			
LIMON CRIOLLO	CIENTO 100 UNIDADES	5.00	5.00	5.00	5.00	7.00	7.00	↓	(2.00)	-28.57%
LIMON PÉRSICO GRANDE	CIENTO 100 UNIDADES	11.33	10.00	14.00	10.00	15.69	14.00	↓	(4.36)	-27.78%
LIMON PÉRSICO MEDIANO	CIENTO 100 UNIDADES	8.67	8.00	10.00	8.00	11.69	10.00	↓	(3.03)	-25.88%
MANGO VERDE CRIOLLO MEDIANO	CIENTO 25-30 LIBRAS	4.00	4.00	4.00	4.00	4.00	4.00	=	0.00	0.00%
MARACUYÁ REDONDA GRANDE	CIENTO 100 UNIDADES	21.56	20.00	22.00	22.00	21.38	22.00	↑	0.17	0.80%
NARANJA PIÑA MEDIANA	CIENTO 100 UNIDADES	10.00	10.00	10.00	10.00	10.00	10.00	=	0.00	0.00%
NARANJA VALENCIA GRANDE	CIENTO 100 UNIDADES	14.22	14.00	15.00	14.00	14.00	14.00	↑	0.22	1.59%
NARANJA VALENCIA MEDIANA	CIENTO 100 UNIDADES	12.22	12.00	13.00	12.00	12.00	12.00	↑	0.22	1.85%
PAPAYA RED LADY GRANDE	JABA 12 UNIDADES	22.60	22.00	25.00	22.00	19.60	20.00	↑	3.00	15.31%
PAPAYA TAINUNG GRANDE	JABA 10-12 UNIDADES	16.38	15.00	17.00	16.00	14.71	15.00	↑	1.67	11.33%
PAPAYA TAINUNG MEDIANA	JABA 13-15 UNIDADES	14.38	13.00	15.00	14.00	12.71	13.00	↑	1.67	13.11%
PIÑA GOLDEN GRANDE	CIENTO 100 UNIDADES	150.00	150.00	150.00	150.00	150.00	150.00	=	0.00	0.00%
PIÑA GOLDEN MEDIANA	CIENTO 100 UNIDADES	100.00	100.00	100.00	100.00	100.00	100.00	=	0.00	0.00%
PIÑA HAWAIAANA	CIENTO 100 UNIDADES	100.00	100.00	100.00	100.00	100.00	100.00	=	0.00	0.00%
PLÁTANO MADURO GRANDE	CIENTO 100 UNIDADES	15.47	15.00	16.00	15.00	15.56	16.00	↓	(0.08)	-0.55%
PLÁTANO MADURO MEDIANO	CIENTO 100 UNIDADES	11.53	11.00	12.00	12.00	11.28	11.00	↑	0.25	2.23%
TAMARINDO SIN CÁSCARA	QUINTAL	75.00	75.00	75.00	75.00	75.00	75.00	=	0.00	0.00%
ZAPOTE	RED 45-50 UNIDADES	21.80	11.00	23.00	23.00	24.92	25.00	↓	(3.12)	-12.53%

TABLA DE VARIACION DE AGROINDUSTRIALES A NIVEL NACIONAL

Producto	Unidad de Venta	Semana Actual del 03 al 07 de Mayo				Semana Anterior del 26 al 30 de Abril		Variación		
		Promedio	Mínimo	Máximo	Moda	Promedio	Moda	Variación	\$	%
ACHIOTE EN GRANO	QUINTAL	55.00	55.00	55.00	55.00	55.40	55.00	↓	(0.40)	-0.72%
AJONJOLÍ	QUINTAL	57.64	50.00	75.00	50.00	58.30	50.00	↓	(0.67)	-1.15%
AZÚCAR	SACCO DE 50 KG	45.78	45.00	47.00	46.00	45.78	46.00	↓	(0.00)	0.00%
CACAHUETE O MANI	QUINTAL	63.43	55.00	70.00	70.00	62.58	70.00	↑	0.85	1.36%
CACAO	QUINTAL	150.25	140.00	160.00	140.00	150.63	160.00	↓	(0.38)	-0.25%
HARINA DE MAÍZ	BOLSA 50 LB	20.20	20.00	21.00	20.00	20.19	20.00	↑	0.01	0.05%
HARINA DE TRIGO FUERTE	BOLSA 50 LB	15.52	14.25	16.85	16.00	15.61	16.00	↓	(0.09)	-0.58%
HARINA DE TRIGO SUAVE	BOLSA 50 LB	14.64	13.25	16.00	15.00	14.63	15.00	↑	0.01	0.05%
MIEL DE ABEJA	BOTELLA	4.86	4.00	6.00	5.00	4.88	5.00	↓	(0.02)	-0.34%
PANELA PRIMERA CLASE	96 UNIDADES 144 LB	78.16	68.00	80.00	80.00	78.00	80.00	↑	0.16	0.20%
PANELA SEGUNDA CLASE	96 UNIDADES 150 LB	60.00	60.00	60.00	60.00	70.50	70.00	↓	(10.50)	-14.89%
SAL	QUINTAL	8.12	7.00	9.00	9.00	7.87	7.00	↑	0.24	3.10%
SOYA	QUINTAL	58.67	52.00	60.00	60.00	58.67	60.00	=	0.00	0.00%
TRIGO	QUINTAL	38.29	33.00	40.00	40.00	39.17	40.00	↓	(0.88)	-2.25%

Nota: Datos preliminares sujetos a revisión.

TABLA DE VARIACION DE PRODUCTOS PECUARIOS A NIVEL NACIONAL

Producto	Unidad de Venta	Semana Actual del 03 al 07 de Mayo				Semana Anterior del 26 al 30 de Abril		Variación		
		Promedio	Mínimo	Máximo	Moda	Promedio	Moda	Variación	\$	%
LOMO DE AGUJA	LIBRA	4.24	3.50	5.00	4.00	4.26	4.00	↓	(0.03)	-0.66%
LOMO DE ROLLIZO	LIBRA	4.20	3.50	5.50	4.00	4.20	4.00	↓	(0.00)	-0.05%
POSTA ANGELINA	LIBRA	4.14	3.50	5.00	4.00	4.07	4.00	↑	0.07	1.81%
POSTA DE PECHO	LIBRA	3.52	3.25	4.00	3.50	3.49	3.50	↑	0.02	0.67%
POSTA NEGRA	LIBRA	3.83	3.50	5.00	3.50	3.82	3.50	↑	0.01	0.34%
PUYAZO	LIBRA	3.84	3.50	5.00	3.50	3.83	3.50	↑	0.01	0.30%
SALON	LIBRA	3.72	3.50	5.00	3.50	3.70	3.50	↑	0.02	0.54%
SOLOMO	LIBRA	3.78	3.50	5.00	3.50	3.74	3.50	↑	0.04	1.00%
CHICHARRON DE PORCINO	LIBRA	5.35	3.50	6.50	6.00	5.26	6.00	↑	0.09	1.71%
COSTILLA DE PORCINO	LIBRA	2.94	2.50	3.25	3.00	2.96	3.00	↓	(0.02)	-0.62%
LOMO DE PORCINO	LIBRA	2.93	2.50	3.50	3.00	2.93	3.00	↓	(0.01)	-0.31%
POSTA DE PORCINO	LIBRA	2.88	2.50	3.25	3.00	2.87	3.00	↑	0.02	0.57%
CARNE DE POLLO ENTERO	LIBRA	1.28	1.09	1.40	1.35	1.30	1.40	↓	(0.02)	-1.66%
MUSLO DE POLLO	LIBRA	1.12	0.95	1.25	1.00	1.09	1.00	↑	0.03	2.66%
PECHUGA DE POLLO	LIBRA	1.40	1.15	1.50	1.50	1.39	1.40	↑	0.01	0.43%
HUEVO GRANDE	CARTON 30 UNIDADES	3.31	2.90	3.85	3.50	3.40	3.50	↓	(0.10)	-2.80%
HUEVO MEDIANO	CARTON 30 UNIDADES	2.95	2.75	3.25	3.00	3.02	3.25	↓	(0.07)	-2.27%
HUEVO GRANDE	CAJA 12 CARTONES	34.00	32.00	36.00	34.00	34.20	34.00	↓	(0.20)	-0.58%
HUEVO MEDIANO	CAJA 12 CARTONES	31.38	30.00	34.00	30.00	31.14	30.00	↑	0.23	0.75%
CREMA	BOTELLA	2.80	2.25	3.00	3.00	2.84	3.00	↓	(0.04)	-1.52%
QUESILLO	LIBRA	2.16	1.90	2.30	2.25	2.16	2.25	↑	0.00	0.13%
QUESO DURO BLANDO	LIBRA	3.08	2.65	3.50	3.00	3.08	3.00	↑	0.01	0.21%
QUESO DURO VIEJO	LIBRA	4.53	3.70	5.00	5.00	4.54	4.50	↓	(0.01)	-0.23%
QUESO FRESCO	LIBRA	1.92	1.40	5.00	1.50	1.65	1.50	↑	0.27	16.24%

TABLA DE VARIACION DE PRODUCTOS PESQUEROS A NIVEL NACIONAL

Producto	Unidad de Venta	Semana Actual del 03 al 07 de Mayo				Semana Anterior del 26 al 30 de Abril		Variación		
		Promedio	Mínimo	Máximo	Moda	Promedio	Moda	Variación	\$	%
BAGRE, PESCADO ENTERO, FRESCO	LIBRA	1.62	1.00	2.00	1.50	1.67	1.50	↓	(0.05)	-3.27%
BOCA COLORADA, PESCADO ENTERO MEDIANO	LIBRA	3.55	3.00	4.00	3.50	3.59	3.50	↓	(0.03)	-0.97%
CAMARON MEDIANO	LIBRA	4.50	3.00	6.00	4.00	4.54	4.00	↓	(0.04)	-0.92%
CAMARON AGUA DULCE	LIBRA	3.40	2.75	4.00	3.50	3.37	3.50	↑	0.04	1.10%
CAMARON GRANDE	LIBRA	6.79	5.00	8.00	7.00	7.20	7.00	↓	(0.41)	-5.72%
CAMARONCILLO SECO SALADO	LIBRA	4.85	3.50	8.00	4.50	5.28	5.00	↓	(0.43)	-8.06%
COLA DE CAMARON	LIBRA	2.78	2.00	4.00	3.00	2.90	3.00	↓	(0.11)	-3.91%
CORVINA, FRESCO, ENTERO	LIBRA	2.63	2.00	3.00	3.00	2.61	2.50	↑	0.03	1.11%
LOÑJA O FILETE DE DORADO	LIBRA	3.50	3.00	4.00	3.00	4.25	3.50	↓	(0.75)	-17.65%
LOÑJA O FILETE DE BOCA COLORADA O PARGO	LIBRA	4.86	4.00	5.00	5.00	4.73	5.00	↑	0.13	2.81%
LOÑJA O FILETE DE TIBURON	LIBRA	4.02	3.50	5.00	3.50	4.00	3.50	↑	0.02	0.52%
MACARELA, FRESCO, ENTERO	LIBRA	2.08	1.50	4.00	2.25	2.00	1.75	↑	0.08	3.75%
MACARELA, SECO, ENTERO	LIBRA	5.81	4.00	7.00	7.00	6.00	7.00	↓	(0.19)	-3.12%
ROBALO, FRESCO, ENTERO	LIBRA	2.75	2.50	3.00	2.50	2.59	2.50	↑	0.16	6.09%
TILAPIA, FRESCA, ENTERA, GRANDE	LIBRA	1.33	1.00	1.75	1.00	1.42	1.00	↓	(0.09)	-6.68%

Nota: Datos preliminares sujetos a revisión.



TABLA DE VARIACION DE GRANOS BASICOS DEPARTAMENTAL

AHUACHAPAN

Producto	Unidad de Venta	Semana Actual del 03 al 07 de Mayo				Semana Anterior del 26 al 30 de Abril		Variación		
		Promedio	Mínimo	Máximo	Moda	Promedio	Moda	Variación	\$	%
ARROZ ORO PRIMERA CLASE IMPORTADO	QUINTAL	40.50	40.00	42.00	40.00	41.00	40.00	↓	(0.50)	-1.22%
ARROZ ORO PRIMERA CLASE NACIONAL	QUINTAL	33.00	32.00	34.00	32.00	34.00	34.00	↓	(1.00)	-2.94%
FRIJOL ROJO DE SEDA NACIONAL	QUINTAL	50.00	48.00	52.00	50.00	49.11	48.00	↑	0.89	1.81%
FRIJOL TINTO O CORRIENTE NACIONAL	QUINTAL	43.88	42.00	45.00	45.00	44.44	42.00	↓	(0.57)	-1.28%
FRIJOL NEGRO	QUINTAL	38.22	35.00	40.00	40.00	39.33	40.00	↓	(1.11)	-2.82%
MAÍZ BLANCO	QUINTAL	14.00	13.00	15.00	14.00	14.67	15.00	↓	(0.67)	-4.55%
SORGO	QUINTAL	13.44	13.00	14.00	13.00	14.00	14.00	↓	(0.56)	-3.97%

SANTA ANA

Producto	Unidad de Venta	Semana Actual del 03 al 07 de Mayo				Semana Anterior del 26 al 30 de Abril		Variación		
		Promedio	Mínimo	Máximo	Moda	Promedio	Moda	Variación	\$	%
ARROZ ORO PRIMERA CLASE IMPORTADO	QUINTAL	41.14	40.00	42.00	42.00	41.00	40.00	↑	0.14	0.35%
ARROZ ORO PRIMERA CLASE NACIONAL	QUINTAL	36.00	36.00	36.00	36.00	38.00	38.00	↓	(2.00)	-5.26%
FRIJOL ROJO DE SEDA NACIONAL	QUINTAL	48.60	45.00	52.00	50.00	48.40	50.00	↑	0.20	0.41%
FRIJOL TINTO O CORRIENTE NACIONAL	QUINTAL	41.30	38.00	44.00	40.00	42.44	42.00	↓	(1.14)	-2.70%
MAÍZ BLANCO	QUINTAL	14.80	14.00	15.00	15.00	14.89	15.00	↓	(0.09)	-0.60%
SORGO	QUINTAL	14.44	14.00	15.00	14.00	14.50	14.00	↓	(0.06)	-0.38%

SONSONATE

Producto	Unidad de Venta	Semana Actual del 03 al 07 de Mayo				Semana Anterior del 26 al 30 de Abril		Variación		
		Promedio	Mínimo	Máximo	Moda	Promedio	Moda	Variación	\$	%
ARROZ ORO PRIMERA CLASE IMPORTADO	QUINTAL	41.00	40.00	42.00	40.00	40.00	40.00	↑	1.00	2.50%
ARROZ ORO PRIMERA CLASE NACIONAL	QUINTAL	35.50	35.00	36.00	35.00	36.00	36.00	↓	(0.50)	-1.39%
FRIJOL ROJO DE SEDA IMPORTADO	QUINTAL	59.67	59.00	60.00	60.00	60.00	60.00	↓	(0.33)	-0.56%
FRIJOL ROJO DE SEDA NACIONAL	QUINTAL	52.60	50.00	55.00	53.00	51.80	50.00	↑	0.80	1.54%
FRIJOL TINTO O CORRIENTE NACIONAL	QUINTAL	44.00	42.00	45.00	44.00	45.80	45.00	↓	(1.80)	-3.93%
MAÍZ BLANCO	QUINTAL	15.20	15.00	16.00	15.00	15.00	15.00	↑	0.20	1.33%
SORGO	QUINTAL	14.60	14.00	15.00	15.00	14.40	14.00	↑	0.20	1.39%

CHALATENANGO

Producto	Unidad de Venta	Semana Actual del 03 al 07 de Mayo				Semana Anterior del 26 al 30 de Abril		Variación		
		Promedio	Mínimo	Máximo	Moda	Promedio	Moda	Variación	\$	%
ARROZ ORO PRIMERA CLASE IMPORTADO	QUINTAL	42.00	42.00	42.00	42.00	42.00	42.00	=	0.00	0.00%
FRIJOL ROJO DE SEDA NACIONAL	QUINTAL	51.33	50.00	52.00	52.00	51.33	52.00	=	0.00	0.00%
FRIJOL TINTO O CORRIENTE NACIONAL	QUINTAL	45.67	45.00	46.00	46.00	44.00	45.00	↑	1.67	3.79%
MAÍZ BLANCO	QUINTAL	16.67	16.00	17.00	17.00	16.67	17.00	=	0.00	0.00%
SORGO	QUINTAL	16.67	16.00	17.00	17.00	16.67	17.00	=	0.00	0.00%

LA LIBERTAD

Producto	Unidad de Venta	Semana Actual del 03 al 07 de Mayo				Semana Anterior del 26 al 30 de Abril		Variación		
		Promedio	Mínimo	Máximo	Moda	Promedio	Moda	Variación	\$	%
ARROZ ORO PRIMERA CLASE IMPORTADO	QUINTAL	40.00	40.00	40.00	40.00	40.00	40.00	=	0.00	0.00%
FRIJOL ROJO DE SEDA NACIONAL	QUINTAL	50.00	50.00	50.00	50.00	51.00	50.00	↓	(1.00)	-1.96%
FRIJOL TINTO O CORRIENTE NACIONAL	QUINTAL	47.50	47.00	48.00	47.00	47.00	46.00	↑	0.50	1.06%
MAÍZ BLANCO	QUINTAL	16.00	15.00	17.75	15.00	15.83	15.00	↑	0.17	1.05%
SORGO	QUINTAL	14.50	14.50	14.50	14.50	14.50	14.50	=	0.00	0.00%

Nota: Datos preliminares sujetos a revisión.

**SAN SALVADOR**

Producto	Unidad de Venta	Semana Actual del 03 al 07 de Mayo				Semana Anterior del 26 al 30 de Abril		Variación		
		Promedio	Mínimo	Máximo	Moda	Promedio	Moda	Variación	\$	%
ARROZ ORO PRIMERA CLASE IMPORTADO	QUINTAL	38.85	38.00	42.00	38.00	39.02	38.00	↓	(0.17)	-0.44%
ARROZ ORO PRIMERA CLASE NACIONAL	QUINTAL	38.83	38.00	40.00	38.00	38.77	38.00	↑	0.06	0.17%
FRIJOL ROJO DE SEDA IMPORTADO	QUINTAL	53.44	52.00	54.00	54.00	52.71	54.00	↑	0.74	1.40%
FRIJOL ROJO DE SEDA NACIONAL	QUINTAL	54.17	52.00	55.00	55.00	54.14	55.00	↑	0.03	0.05%
FRIJOL TINTO O CORRIENTE IMPORTADO	QUINTAL	49.78	48.00	52.00	50.00	50.00	50.00	↓	(0.22)	-0.44%
FRIJOL TINTO O CORRIENTE NACIONAL	QUINTAL	49.02	48.00	50.00	50.00	49.29	50.00	↓	(0.26)	-0.53%
MAÍZ BLANCO	QUINTAL	15.69	15.00	17.00	15.00	15.65	15.00	↑	0.03	0.21%
SORGO	QUINTAL	14.78	14.00	15.00	15.00	14.79	15.00	↓	(0.01)	-0.06%

**CUSCATLAN**

Producto	Unidad de Venta	Semana Actual del 03 al 07 de Mayo				Semana Anterior del 26 al 30 de Abril		Variación		
		Promedio	Mínimo	Máximo	Moda	Promedio	Moda	Variación	\$	%
ARROZ ORO PRIMERA CLASE IMPORTADO	QUINTAL	39.00	38.00	40.00	38.00	39.00	38.00	=	0.00	0.00%
FRIJOL ROJO DE SEDA IMPORTADO	QUINTAL	58.00	58.00	58.00	58.00	58.00	58.00	=	0.00	0.00%
FRIJOL ROJO DE SEDA NACIONAL	QUINTAL	56.25	55.00	60.00	55.00	55.43	55.00	↑	0.82	1.48%
FRIJOL TINTO O CORRIENTE NACIONAL	QUINTAL	50.50	45.00	53.00	50.00	49.71	50.00	↑	0.79	1.58%
MAÍZ BLANCO	QUINTAL	15.63	15.00	17.00	15.00	15.06	15.00	↑	0.56	3.73%
SORGO	QUINTAL	17.25	16.00	19.00	17.00	16.75	18.00	↑	0.50	2.99%

**LA PAZ**

Producto	Unidad de Venta	Semana Actual del 03 al 07 de Mayo				Semana Anterior del 26 al 30 de Abril		Variación		
		Promedio	Mínimo	Máximo	Moda	Promedio	Moda	Variación	\$	%
ARROZ ORO PRIMERA CLASE IMPORTADO	QUINTAL	39.25	38.00	40.00	40.00	40.00	40.00	↓	(0.75)	-1.88%
ARROZ ORO PRIMERA CLASE NACIONAL	QUINTAL	36.00	36.00	36.00	36.00	n.d	n.d			
FRIJOL ROJO DE SEDA NACIONAL	QUINTAL	59.33	55.00	63.00	60.00	58.86	58.00	↑	0.48	0.81%
FRIJOL TINTO O CORRIENTE NACIONAL	QUINTAL	51.00	50.00	53.00	50.00	51.57	50.00	↓	(0.57)	-1.11%
FRIJOL BLANCO	QUINTAL	75.00	75.00	75.00	75.00	n.d	n.d			
MAÍZ BLANCO	QUINTAL	15.50	14.50	16.00	16.00	14.67	15.00	↑	0.83	5.68%
SORGO	QUINTAL	17.33	16.00	18.00	18.00	17.00	17.00	↑	0.33	1.96%

**CABAÑAS**

Producto	Unidad de Venta	Semana Actual del 03 al 07 de Mayo				Semana Anterior del 26 al 30 de Abril		Variación		
		Promedio	Mínimo	Máximo	Moda	Promedio	Moda	Variación	\$	%
ARROZ ORO PRIMERA CLASE IMPORTADO	QUINTAL	38.86	37.00	40.00	39.00	39.00	38.00	↓	(0.14)	-0.37%
FRIJOL ROJO DE SEDA IMPORTADO	QUINTAL	55.00	55.00	55.00	55.00	58.00	58.00	↓	(3.00)	-5.17%
FRIJOL ROJO DE SEDA NACIONAL	QUINTAL	57.86	55.00	60.00	60.00	59.43	60.00	↓	(1.57)	-2.64%
FRIJOL TINTO O CORRIENTE NACIONAL	QUINTAL	52.14	50.00	55.00	50.00	53.43	52.00	↓	(1.29)	-2.41%
FRIJOL BLANCO	QUINTAL	n.d	n.d	n.d	n.d	77.50	75.00			
MAÍZ BLANCO	QUINTAL	14.50	14.00	15.00	14.00	14.00	14.00	↑	0.50	3.57%
SORGO	QUINTAL	15.64	14.00	17.50	15.00	15.93	16.00	↓	(0.29)	-1.79%

Nota: Datos preliminares sujetos a revisión.

**SAN VICENTE**

Producto	Unidad de Venta	Semana Actual del 03 al 07 de Mayo				Semana Anterior del 26 al 30 de Abril		Variación		
		Promedio	Mínimo	Máximo	Moda	Promedio	Moda	Variación	\$	%
ARROZ ORO PRIMERA CLASE IMPORTADO	QUINTAL	40.00	40.00	40.00	40.00	39.75	40.00	↑	0.25	0.63%
FRIJOL ROJO DE SEDA IMPORTADO	QUINTAL	n.d	n.d	n.d	n.d	60.00	60.00			
FRIJOL ROJO DE SEDA NACIONAL	QUINTAL	54.63	50.00	58.00	55.00	57.33	58.00	↓	(2.71)	-4.72%
FRIJOL TINTO O CORRIENTE NACIONAL	QUINTAL	50.00	48.00	52.00	50.00	50.89	50.00	↓	(0.89)	-1.75%
FRIJOL BLANCO	QUINTAL	78.33	75.00	80.00	80.00	n.d	n.d			
MAÍZ BLANCO	QUINTAL	14.22	13.50	15.00	14.00	14.60	14.50	↓	(0.38)	-2.61%
SORGO	QUINTAL	15.75	15.00	16.00	16.00	15.39	16.00	↑	0.36	2.35%

**USULUTAN**

Producto	Unidad de Venta	Semana Actual del 03 al 07 de Mayo				Semana Anterior del 26 al 30 de Abril		Variación		
		Promedio	Mínimo	Máximo	Moda	Promedio	Moda	Variación	\$	%
ARROZ ORO PRIMERA CLASE IMPORTADO	QUINTAL	n.d	n.d	n.d	n.d	40.17	40.00			
FRIJOL ROJO DE SEDA NACIONAL	QUINTAL	n.d	n.d	n.d	n.d	62.67	60.00			
FRIJOL TINTO O CORRIENTE NACIONAL	QUINTAL	n.d	n.d	n.d	n.d	55.00	55.00			
FRIJOL BLANCO	QUINTAL	n.d	n.d	n.d	n.d	85.00	85.00			
MAÍZ BLANCO	QUINTAL	n.d	n.d	n.d	n.d	16.25	15.00			
SORGO	QUINTAL	n.d	n.d	n.d	n.d	16.33	15.00			

**SAN MIGUEL**

Producto	Unidad de Venta	Semana Actual del 03 al 07 de Mayo				Semana Anterior del 26 al 30 de Abril		Variación		
		Promedio	Mínimo	Máximo	Moda	Promedio	Moda	Variación	\$	%
ARROZ ORO PRIMERA CLASE IMPORTADO	QUINTAL	37.14	35.00	40.00	38.00	37.11	36.00	↑	0.03	0.07%
ARROZ ORO PRIMERA CLASE NACIONAL	QUINTAL	n.d	n.d	n.d	n.d	34.75	35.00			
FRIJOL ROJO DE SEDA IMPORTADO	QUINTAL	55.40	53.00	57.00	56.00	55.73	55.00	↓	(0.33)	-0.59%
FRIJOL ROJO DE SEDA NACIONAL	QUINTAL	53.68	50.00	58.00	54.00	53.06	54.00	↑	0.63	1.18%
FRIJOL TINTO O CORRIENTE IMPORTADO	QUINTAL	55.00	55.00	55.00	55.00	n.d	n.d			
FRIJOL TINTO O CORRIENTE NACIONAL	QUINTAL	51.19	48.00	54.00	52.00	50.76	50.00	↑	0.42	0.83%
FRIJOL BLANCO	QUINTAL	62.67	60.00	68.00	60.00	67.50	65.00	↓	(4.83)	-7.16%
MAÍZ BLANCO	QUINTAL	14.75	13.50	18.00	14.50	14.45	14.50	↑	0.30	2.06%
SORGO	QUINTAL	14.89	13.50	18.00	14.50	14.38	14.50	↑	0.51	3.55%

**MORAZAN**

Producto	Unidad de Venta	Semana Actual del 03 al 07 de Mayo				Semana Anterior del 26 al 30 de Abril		Variación		
		Promedio	Mínimo	Máximo	Moda	Promedio	Moda	Variación	\$	%
ARROZ ORO PRIMERA CLASE IMPORTADO	QUINTAL	39.86	39.00	42.00	39.00	40.00	39.00	↓	(0.14)	-0.36%
FRIJOL ROJO DE SEDA IMPORTADO	QUINTAL	58.00	58.00	58.00	58.00	n.d	n.d			
FRIJOL ROJO DE SEDA NACIONAL	QUINTAL	55.17	54.00	57.00	54.00	55.00	54.00	↑	0.17	0.30%
FRIJOL TINTO O CORRIENTE NACIONAL	QUINTAL	53.80	52.00	55.00	54.00	53.83	54.00	↓	(0.03)	-0.06%
MAÍZ BLANCO	QUINTAL	15.88	15.00	17.00	15.50	15.83	16.00	↑	0.04	0.26%
SORGO	QUINTAL	16.13	15.00	17.00	15.50	16.06	15.50	↑	0.07	0.43%

**LA UNION**

Producto	Unidad de Venta	Semana Actual del 03 al 07 de Mayo				Semana Anterior del 26 al 30 de Abril		Variación		
		Promedio	Mínimo	Máximo	Moda	Promedio	Moda	Variación	\$	%
ARROZ ORO PRIMERA CLASE IMPORTADO	QUINTAL	40.67	38.00	42.00	42.00	39.80	40.00	↑	0.87	2.18%
FRIJOL ROJO DE SEDA IMPORTADO	QUINTAL	n.d	n.d	n.d	n.d	56.00	55.00			
FRIJOL ROJO DE SEDA NACIONAL	QUINTAL	55.56	52.00	58.00	55.00	55.30	55.00	↑	0.26	0.46%
FRIJOL TINTO O CORRIENTE NACIONAL	QUINTAL	54.22	52.00	55.00	55.00	55.63	52.00	↓	(1.40)	-2.52%
FRIJOL BLANCO	QUINTAL	67.50	65.00	70.00	65.00	70.00	70.00	↓	(2.50)	-3.57%
MAÍZ BLANCO	QUINTAL	16.25	14.50	17.50	16.00	15.50	15.00	↑	0.75	4.84%
SORGO	QUINTAL	16.45	15.00	18.00	16.00	15.36	15.00	↑	1.09	7.07%

Nota: Datos preliminares sujetos a revisión.