



GOBIERNO DE
EL SALVADOR

MINISTERIO
DE AGRICULTURA
Y GANADERÍA



Informe Semanal de Precios de los Principales Productos Agropecuarios

Semana del 18 al 22 de Octubre



Ministerio de Agricultura y Ganadería-MAG-
Dirección General de Economía Agropecuaria -DGEA-

Granos Básicos

Hortalizas

Frutas

Productos Agroindustriales

Productos Pecuarios

Productos Pesqueros



OIMA/MIOA


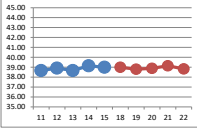
Miembros de la
Organización de
Información de Mercados
de las Américas.


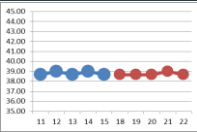
www.mioa.org


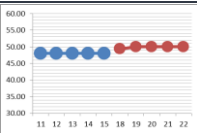
Final 1a Avenida Norte y Ave. Manuel Gallardo, Complejo MAG
Edificio D, Primera Planta. Información en teléfonos:
2210-1825

precios.mercado2012@gmail.com

COMPORTAMIENTO DE PRECIOS EN PLAZA GERARDO BARRIOS
INFORME SEMANAL DE PRECIOS AL MAYORISTA DE GRANOS BASICOS DEL 18 AL 22 DE OCTUBRE 2021.
Dólares por unidad de medida

ARROZ ORO PRIMERA CLASE IMPORTADO QUINTAL	Semana Actual del 18 al 22 de Octubre				Semana Anterior del 11 al 15 de Octubre		VARIACION		
	Promedio	Mínimo	Máximo	Moda	Promedio	Moda	Variación	\$	%
	38.92	38.00	42.00	38.00	38.86	38.00	↑	0.06	0.15%
CALLE GERARDO BARRIOS									
OFERTA					TENDENCIA				
MODERADA					ESTABLE				
<p>Para la presente semana, el abastecimiento de este producto importado (Estados Unidos) fue moderada, el grano se comercializó entre \$ 38.00 y \$ 42.00 por quintal en la plaza investigada, se observó estable en el precio en comparación al promedio de la semana anterior.</p>									
									

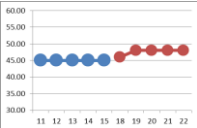
ARROZ ORO PRIMERA CLASE NACIONAL QUINTAL	Semana Actual del 18 al 22 de Octubre				Semana Anterior del 11 al 15 de Octubre		VARIACION		
	Promedio	Mínimo	Máximo	Moda	Promedio	Moda	Variación	\$	%
	38.71	38.00	40.00	38.00	38.77	38.00	↓	-0.05	-0.14%
CALLE GERARDO BARRIOS									
OFERTA					TENDENCIA				
MODERADA					ESTABLE				
<p>El precio de este grano nacional se mostro estable en el precio en comparación al promedio de la semana anterior. El precio se comercializó entre \$ 38.00 y \$ 40.00 por quintal. Se observó poca actividad comercial en el mercado investigado.</p>									
									

FRIJOL ROJO DE SEDA IMPORTADO QUINTAL	Semana Actual del 18 al 22 de Octubre				Semana Anterior del 11 al 15 de Octubre		VARIACION		
	Promedio	Mínimo	Máximo	Moda	Promedio	Moda	Variación	\$	%
	49.88	48.00	50.00	50.00	48.00	48.00	↑	1.88	3.91%
CALLE GERARDO BARRIOS									
OFERTA					TENDENCIA				
MODERADA					LIGERA ALZA				
<p>Para esta semana se observó oferta moderada de frijol seda importado en el mercado, se comercializó entre \$ 48.00 y \$ 50.00 por quintal en el mercado, el precio promedio en comparación al valor de la semana anterior se presento con una ligera alza de 3.91%.</p>									
									


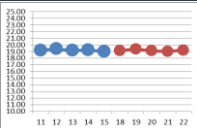
FRIJOL ROJO DE SEDA NACIONAL QUINTAL	Semana Actual del 18 al 22 de Octubre				Semana Anterior del 11 al 15 de Octubre		VARIACION		
	Promedio	Mínimo	Máximo	Moda	Promedio	Moda	Variación	\$	%
	56.90	50.00	60.00	60.00	56.88	60.00	↑	0.03	0.05%
CALLE GERARDO BARRIOS									
OFERTA					TENDENCIA				
MODERADA					ESTABLE				
<p>Para la presente semana, se observó estable en el precio en comparación al promedio de la semana anterior. Este grano nacional se presentó una oferta moderada en la plaza, comercializándose entre \$ 50.00 y \$ 60.00 por quintal.</p>									
									

Nota: Datos preliminares sujetos a revisión.

COMPORTAMIENTO DE PRECIOS EN PLAZA GERARDO BARRIOS
INFORME SEMANAL DE PRECIOS AL MAYORISTA DE GRANOS BASICOS DEL 18 AL 22 DE OCTUBRE 2021.
Dólares por unidad de medida

FRIJOL TINTO O CORRIENTE IMPORTADO QUINTAL	Semana Actual del 18 al 22 de Octubre				Semana Anterior del 11 al 15 de Octubre		VARIACION		
	Promedio	Mínimo	Máximo	Moda	Promedio	Moda	Variación	\$	%
	47.53	46.00	48.00	48.00	45.00	45.00	↑	2.53	5.62%
CALLE GERARDO BARRIOS									
OFERTA					TENDENCIA				
MODERADA					AL ALZA				
	Durante esta semana el producto importado principalmente de Nicaragua se observó una oferta moderada en el mercado investigado, se cotizó entre \$ 46.00 y \$ 48.00 por quintal, se observa al alza en un 5.62% en el precio comparado con el promedio de la semana anterior. Se observó poca actividad comercial en la plaza.								


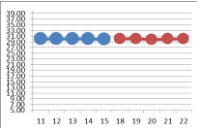
FRIJOL TINTO O CORRIENTE NACIONAL QUINTAL	Semana Actual del 18 al 22 de Octubre				Semana Anterior del 11 al 15 de Octubre		VARIACION		
	Promedio	Mínimo	Máximo	Moda	Promedio	Moda	Variación	\$	%
	48.83	43.00	50.00	50.00	48.71	50.00	↑	0.13	0.26%
CALLE GERARDO BARRIOS									
OFERTA					TENDENCIA				
MODERADA					ESTABLE				
	Producto nacional, cotizándose el precio entre \$ 43.00 y \$ 50.00 por quintal, se observó estable en el precio en comparación al promedio de la semana anterior. Se observó oferta moderada en la plaza investigada.								


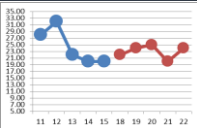
MAÍZ BLANCO QUINTAL	Semana Actual del 18 al 22 de Octubre				Semana Anterior del 11 al 15 de Octubre		VARIACION		
	Promedio	Mínimo	Máximo	Moda	Promedio	Moda	Variación	\$	%
	19.15	18.00	20.00	20.00	19.18	20.00	↓	-0.03	-0.15%
CALLE GERARDO BARRIOS									
OFERTA					TENDENCIA				
MODERADA					ESTABLE				
	Durante la presente semana, la oferta de este grano fue moderada, se comercializó entre \$ 18.00 y \$ 20.00 por quintal, observándose estable en el precio en comparación con la semana pasada. El precio del maíz blanco importado se reportó a un precio de \$ 20.00/qq, pero muy poca presencia de este grano.								


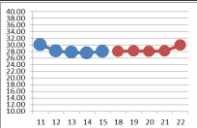
SORGO QUINTAL	Semana Actual del 18 al 22 de Octubre				Semana Anterior del 11 al 15 de Octubre		VARIACION		
	Promedio	Mínimo	Máximo	Moda	Promedio	Moda	Variación	\$	%
	17.54	16.00	18.00	18.00	17.60	18.00	↓	-0.06	-0.34%
CALLE GERARDO BARRIOS									
OFERTA					TENDENCIA				
MODERADA					ESTABLE				
	Para la presente semana se observó estable en el precio en comparación al promedio de la semana anterior, se cotizó entre \$ 16.00 y \$ 18.00 por quintal. Se observó una oferta moderada en la plaza investigada.								


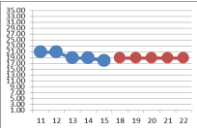
Nota: Datos preliminares sujetos a revisión.

COMPORTAMIENTO DE PRECIOS DE HORTALIZAS EN MERCADO MAYORISTA LA TIENDONA
INFORME SEMANAL DE PRECIOS AL MAYORISTA DE HORTALIZAS DEL 18 AL 22 DE OCTUBRE 2021.
Dólares por unidad de medida

CEBOLLA BLANCA SIN TALLO GRANDE SACO 150 UNIDADES	Semana Actual del 18 al 22 de Octubre				Semana Anterior del 11 al 15 de Octubre		VARIACION		
	Promedio	Mínimo	Máximo	Moda	Promedio	Moda	Variación	\$	%
	29.98	29.00	31.00	30.00	29.98	30.00	=	0.00	0.00%
MERCADO MAYORISTA LA TIENDONA									
OFERTA					TENDENCIA				
MODERADA					ESTABLE				
Este producto de tamaño grande y de origen mexicano presentó una oferta moderada, cotizándose entre \$ 29.00 y \$ 31.00 por saco de 150 unidades presentándose estable en el precio en comparación al promedio de la semana anterior.									
									


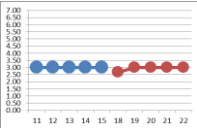
CHILE VERDE GRANDE SACO 140-150 UNIDADES	Semana Actual del 18 al 22 de Octubre				Semana Anterior del 11 al 15 de Octubre		VARIACION		
	Promedio	Mínimo	Máximo	Moda	Promedio	Moda	Variación	\$	%
	22.96	20.00	25.00	24.00	24.40	20.00	↓	-1.44	-5.91%
MERCADO MAYORISTA LA TIENDONA									
OFERTA					TENDENCIA				
MODERADA					A LA BAJA				
Para la presente semana se observó una oferta moderada de este producto nacional de tamaño grande, el precio entre \$ 20.00 y \$ 25.00 se presentó a la baja en un 5.91% en el precio por saco comparado con el periodo anterior.									
									


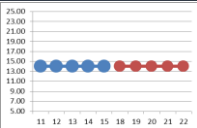
PAPA SOLOMA GRANDE QUINTAL	Semana Actual del 18 al 22 de Octubre				Semana Anterior del 11 al 15 de Octubre		VARIACION		
	Promedio	Mínimo	Máximo	Moda	Promedio	Moda	Variación	\$	%
	28.38	28.00	30.00	28.00	28.32	28.00	↑	0.06	0.20%
MERCADO MAYORISTA LA TIENDONA									
OFERTA					TENDENCIA				
MODERADA					ESTABLE				
Se observó oferta moderada de papa de la variedad soloma de tamaño grande de origen guatemalteco. Para esta semana el precio se presentó entre \$ 28.00 y \$ 30.00 por quintal en el mercado de mayoreo. Se precio se mostró estable en relación al promedio de la semana anterior.									
									


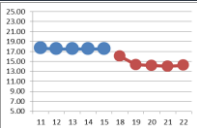
TOMATE DE PASTA GRANDE CAJA 275-300 UNIDADES	Semana Actual del 18 al 22 de Octubre				Semana Anterior del 11 al 15 de Octubre		VARIACION		
	Promedio	Mínimo	Máximo	Moda	Promedio	Moda	Variación	\$	%
	18.80	18.00	20.00	18.00	19.42	20.00	↓	-0.62	-3.19%
MERCADO MAYORISTA LA TIENDONA									
OFERTA					TENDENCIA				
BAJA					LIGERA BAJA				
Durante esta semana, se observó una oferta alta de tomate de pasta, principalmente de origen hondureño se comercializó entre \$ 18.00 y \$ 20.00 por caja de 275 a 300 unidades. El precio se mostró una ligera baja en un 3.19% en comparación al precio promedio de la semana anterior.									
									


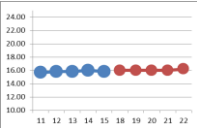
Nota: Datos preliminares sujetos a revisión.

COMPORTAMIENTO DE PRECIOS DE HORTALIZAS EN MERCADO MAYORISTA LA TIENDONA
INFORME SEMANAL DE PRECIOS AL MAYORISTA DE FRUTAS DEL 18 AL 22 DE OCTUBRE 2021.
Dólares por unidad de medida

LIMÓN PÉRSICO MEDIANO CIENTO 100 UNIDADES	Semana Actual del 18 al 22 de Octubre				Semana Anterior del 11 al 15 de Octubre		VARIACION		
	Promedio	Mínimo	Máximo	Moda	Promedio	Moda	Variación	\$	%
	2.94	2.00	3.00	3.00	3.00	3.00	↓	-0.06	-1.85%
MERCADO MAYORISTA LA TIENDONA									
OFERTA					TENDENCIA				
ALTA					CASI ESTABLE				
<p>El precio del ciento de unidades de limón pérsico mediano se mostro entre \$ 2.00 y \$ 3.00 con una oferta alta en la plaza, observándose casi estable en el precio con respecto a la semana anterior. El precio del limón de tamaño grande se cotizó en \$ 4.00 el ciento en el mercado investigado.</p>									
									

NARANJA VALENCIA GRANDE CIENTO 100 UNIDADES	Semana Actual del 18 al 22 de Octubre				Semana Anterior del 11 al 15 de Octubre		VARIACION		
	Promedio	Mínimo	Máximo	Moda	Promedio	Moda	Variación	\$	%
	14.00	14.00	14.00	14.00	14.00	14.00	=	0.00	0.00%
MERCADO MAYORISTA LA TIENDONA									
OFERTA					TENDENCIA				
MODERADA					ESTABLE				
<p>Durante esta semana, la naranja valencia grande importada de Honduras se observó una oferta moderada en el mercado, cotizándose en \$ 14.00 el ciento mostrandose estable en el precio con respecto al promedio de la semana anterior.</p>									
									

PAPAYA TAINUNG GRANDE JABA 10-12 UNIDADES	Semana Actual del 18 al 22 de Octubre				Semana Anterior del 11 al 15 de Octubre		VARIACION		
	Promedio	Mínimo	Máximo	Moda	Promedio	Moda	Variación	\$	%
	14.50	14.00	16.00	14.00	17.52	18.00	↓	-3.02	-17.23%
MERCADO MAYORISTA LA TIENDONA									
OFERTA					TENDENCIA				
MODERADA					A LA BAJA				
<p>El precio de la papaya tainung de tamaño grande de Guatemala, el precio se mostró a la baja en un 17.23% en comparación con el precio promedio de la semana anterior. Esta fruta se comercializó entre \$ 14.00 y \$ 16.00 por jaba de 10-12 unidades en la plaza investigada.</p>									
									

PLÁTANO MADURO GRANDE CIENTO 100 UNIDADES	Semana Actual del 18 al 22 de Octubre				Semana Anterior del 11 al 15 de Octubre		VARIACION		
	Promedio	Mínimo	Máximo	Moda	Promedio	Moda	Variación	\$	%
	16.04	16.00	17.00	16.00	15.83	16.00	↑	0.21	1.35%
MERCADO MAYORISTA LA TIENDONA									
OFERTA					TENDENCIA				
MODERADA					CASI ESTABLE				
<p>Esta fruta importada de Guatemala, se observó oferta moderada en la plaza el precio se cotizó entre \$ 16.00 y \$ 17.00 el ciento de unidades en la plaza, observándose casi estable en el precio promedio con respecto a la semana anterior.</p>									
									

Nota: Datos preliminares sujetos a revisión.

TABLA DE VARIACION DE GRANOS BASICOS A NIVEL NACIONAL

Producto	Unidad de Venta	Semana Actual del 18 al 22 de Octubre				Semana Anterior del 11 al 15 de Octubre		Variación		
		Promedio	Mínimo	Máximo	Moda	Promedio	Moda	Variación	\$	%
ARROZ ORO PRIMERA CLASE IMPORTADO	QUINTAL	39.40	36.00	42.00	40.00	39.36	40.00	↑	0.03	0.09%
ARROZ ORO PRIMERA CLASE NACIONAL	QUINTAL	37.85	35.00	40.00	38.00	37.59	38.00	↑	0.26	0.69%
FRIJOL ROJO DE SEDA IMPORTADO	QUINTAL	57.64	48.00	70.00	50.00	55.61	48.00	↑	2.03	3.66%
FRIJOL ROJO DE SEDA NACIONAL	QUINTAL	58.74	50.00	70.00	60.00	59.29	60.00	↓	(0.55)	-0.93%
FRIJOL TINTO O CORRIENTE IMPORTADO	QUINTAL	51.20	46.00	65.00	48.00	48.12	45.00	↑	3.08	6.40%
FRIJOL TINTO O CORRIENTE NACIONAL	QUINTAL	52.11	42.00	65.00	50.00	52.08	50.00	↑	0.04	0.07%
FRIJOL BLANCO	QUINTAL	106.00	75.00	140.00	110.00	111.88	110.00	↓	(5.88)	-5.25%
FRIJOL NEGRO	QUINTAL	40.44	38.00	42.00	40.00	41.89	40.00	↓	(1.44)	-3.45%
MAÍZ BLANCO	QUINTAL	19.52	17.50	23.00	18.00	19.62	20.00	↓	(0.10)	-0.50%
SORGO	QUINTAL	19.83	16.00	24.00	18.00	19.09	18.00	↑	0.74	3.89%

TABLA DE VARIACION GRANOS BASICOS DE CALLE GERARDO BARRIOS

Producto	Unidad de Venta	Semana Actual del 18 al 22 de Octubre				Semana Anterior del 11 al 15 de Octubre		Variación		
		Promedio	Mínimo	Máximo	Moda	Promedio	Moda	Variación	\$	%
ARROZ ORO PRIMERA CLASE IMPORTADO	QUINTAL	38.92	38.00	42.00	38.00	38.86	38.00	↑	0.06	0.15%
ARROZ ORO PRIMERA CLASE NACIONAL	QUINTAL	38.71	38.00	40.00	38.00	38.77	38.00	↓	(0.05)	-0.14%
FRIJOL ROJO DE SEDA IMPORTADO	QUINTAL	49.88	48.00	50.00	50.00	48.00	48.00	↓	1.88	3.91%
FRIJOL ROJO DE SEDA NACIONAL	QUINTAL	56.90	50.00	60.00	60.00	56.88	60.00	↑	0.03	0.05%
FRIJOL TINTO O CORRIENTE IMPORTADO	QUINTAL	47.53	46.00	48.00	48.00	45.00	45.00	↑	2.53	5.62%
FRIJOL TINTO O CORRIENTE NACIONAL	QUINTAL	48.83	43.00	50.00	50.00	48.71	50.00	↑	0.13	0.26%
MAÍZ BLANCO	QUINTAL	19.15	18.00	20.00	20.00	19.18	20.00	↓	(0.03)	-0.15%
SORGO	QUINTAL	17.54	16.00	18.00	18.00	17.60	18.00	↓	(0.06)	-0.34%

TABLA DE VARIACION DE HORTALIZAS MERCADO DE MAYOREO LA TIENDONA

Producto	Unidad de Venta	Semana Actual del 18 al 22 de Octubre				Semana Anterior del 11 al 15 de Octubre		Variación		
		Promedio	Mínimo	Máximo	Moda	Promedio	Moda	Variación	\$	%
AJO CHINO	CAJA 45-55 UNIDADES	17.00	17.00	17.00	17.00	16.80	17.00	↑	0.20	1.19%
AJO CRIOLLO MEDIANO	MANOJO 60 CABEZAS	20.00	20.00	20.00	20.00	22.00	22.00	↓	(2.00)	-9.09%
APIO MEDIANO	RED 25 MANOJOS	42.50	40.00	45.00	40.00	42.50	40.00	=	(0.00)	0.00%
APIO GRANDE	CAJA 18-22 TALLOS	12.14	12.00	15.00	12.00	12.14	12.00	↓	(0.01)	-0.06%
AYOTE	CIENTO 50-60 LB	25.00	25.00	25.00	25.00	25.00	25.00	=	0.00	0.00%
BROCOLI GRANDE	CAJA 10-12 UNIDADES	6.22	6.00	7.00	6.00	6.24	6.00	↓	(0.01)	-0.21%
CEBOLLA BLANCA CON TALLO GRANDE	MANOJO 50 UNIDADES	8.00	8.00	8.00	8.00	8.00	8.00	=	0.00	0.00%
CEBOLLA BLANCA CON TALLO MEDIANA	MANOJO 50 UNIDADES	5.93	4.00	7.00	6.00	6.00	6.00	↓	(0.07)	-1.19%
CEBOLLA BLANCA SIN TALLO GRANDE	SACO 150 UNIDADES	29.98	29.00	31.00	30.00	29.98	30.00	=	(0.00)	0.00%
CEBOLLA BLANCA SIN TALLO MEDIANA	SACO 240-250 UNIDADES	27.10	26.00	32.00	27.00	27.00	27.00	↑	0.10	0.36%
CEBOLLA MORADA SIN TALLO	SACO 215-225 UNIDADES	31.97	31.00	32.00	32.00	31.88	32.00	↑	0.10	0.31%
CHILE VERDE MEDIANO	SACO 170-190 UNIDADES	21.00	18.00	23.00	22.00	22.40	18.00	↓	(1.40)	-6.25%
CHILE JALAPEÑO	SACO 35-40 LIBRAS	32.92	24.00	35.00	35.00	26.76	28.00	↑	6.16	23.03%
CHILE VERDE GRANDE	SACO 140-150 UNIDADES	22.96	20.00	25.00	24.00	24.40	20.00	↓	(1.44)	-5.91%
COLIFLOR GRANDE	RED 12 UNIDADES	12.31	10.00	14.00	13.00	10.45	10.00	↑	1.86	17.78%
EJOTE IMPORTADO	SACO 15-20 LIBRAS	8.05	8.00	9.00	8.00	8.32	8.00	↓	(0.26)	-3.16%
EJOTE NACIONAL	BOLSA 35-40 LIBRAS	19.20	18.00	20.00	20.00	19.60	20.00	↓	(0.40)	-2.04%
ELOTE BLANCO GRANDE	CIENTO 100 UNIDADES	15.47	14.00	16.00	16.00	14.00	14.00	↑	1.47	10.48%
ELOTE BLANCO GRANDE	RED 300-350 UNIDADES	43.27	35.00	48.00	45.00	35.00	35.00	↑	8.27	23.62%
GÚSQUIL VERDE GRANDE	BOLSA 50 UNIDADES	6.93	6.00	8.00	7.00	6.40	6.00	↑	0.53	8.33%
GÚSQUIL VERDE MEDIANO	BOLSA 50 UNIDADES	4.93	4.00	6.00	5.00	4.80	4.00	↑	0.13	2.78%
GÚSQUIL VERDE OSCURO GRANDE	SACO 90-100 UNIDADES	17.88	17.00	18.00	18.00	17.59	18.00	↑	0.29	1.63%
LECHUGA DE CABEZA GRANDE	CAJA 18-20 UNIDADES	8.55	8.00	9.00	9.00	8.21	8.00	↑	0.34	4.13%
LOROCO	JABA 30-40 LIBRAS	30.00	30.00	30.00	30.00	30.00	30.00	=	0.00	0.00%
MELÓN GRANDE	CIENTO 100 UNIDADES	120.00	100.00	125.00	125.00	150.00	150.00	↓	(30.00)	-20.00%
MELÓN MEDIANO	CIENTO 100 UNIDADES	72.00	60.00	75.00	75.00	120.00	125.00	↓	(48.00)	-40.00%
PAPA LENGUA GRANDE	QUINTAL	23.32	23.00	24.00	23.00	23.50	23.00	↓	(0.18)	-0.77%
PAPA SOLOMA GRANDE	QUINTAL	28.38	28.00	30.00	28.00	28.32	28.00	↑	0.06	0.20%
PAPA SOLOMA MEDIANA	QUINTAL	26.33	26.00	28.00	26.00	26.32	26.00	↑	0.01	0.03%
PEPINO GRANDE	SACO 145-155 UNIDADES	22.07	20.00	27.00	20.00	23.27	22.00	↓	(1.20)	-5.14%
PEPINO MEDIANO	SACO 200-225 UNIDADES	20.07	18.00	25.00	18.00	21.80	20.00	↓	(1.73)	-7.93%
PIPIAN GRANDE	CIENTO 100 UNIDADES	14.00	14.00	14.00	14.00	14.00	12.00	=	(0.00)	0.00%
PIPIAN MEDIANO	CIENTO 100 UNIDADES	12.00	12.00	12.00	12.00	12.00	10.00	=	(0.00)	0.00%
RÁBANO	BOLSA 25-30 LIBRAS	7.27	7.00	8.00	7.00	7.35	7.00	↓	(0.08)	-1.02%
REMOLACHA GRANDE	SACO 90-100 LB	17.93	17.00	18.00	18.00	17.73	17.00	↑	0.20	1.13%
REPOLLO GRANDE	CIENTO 800-1000 LIBRAS	200.00	200.00	200.00	200.00	200.00	200.00	=	0.00	0.00%
REPOLLO GRANDE	RED 10-12 UNIDADES	15.92	15.00	16.00	16.00	16.08	16.00	↓	(0.16)	-1.02%
REPOLLO MEDIANO	CIENTO 600-700 LIBRAS	150.00	150.00	150.00	150.00	150.00	150.00	=	0.00	0.00%
REPOLLO MEDIANO	RED 14-15 UNIDADES	14.00	13.00	17.00	14.00	14.12	14.00	↓	(0.12)	-0.85%
SANDIA REDONDA GRANDE	CIENTO 100 UNIDADES	200.00	200.00	200.00	200.00	200.00	200.00	=	0.00	0.00%
SANDIA REDONDA MEDIANA	CIENTO 100 UNIDADES	125.00	125.00	125.00	125.00	115.00	125.00	↑	10.00	8.70%
TOMATE DE PASTA MEDIANO	CAJA 325-350 UNIDADES	16.80	16.00	18.00	16.00	17.35	18.00	↓	(0.55)	-3.15%
TOMATE DE ENSALADA GRANDE	CAJA 70-80 UNIDADES	n.d	n.d	n.d	n.d	20.00	20.00			
TOMATE DE PASTA GRANDE	CAJA 275-300 UNIDADES	18.80	18.00	20.00	18.00	19.42	20.00	↓	(0.62)	-3.19%
YUCA BLANCA	SACO 133-135 LIBRAS	30.00	30.00	30.00	30.00	33.00	33.00	↓	(3.00)	-9.09%
ZANAHORIA GRANDE	QUINTAL	15.97	15.00	17.00	16.00	16.03	16.00	↓	(0.05)	-0.33%
ZANAHORIA MEDIANA	BOLSA 33-36 LIBRAS	7.18	7.00	8.00	7.00	7.13	7.00	↑	0.05	0.66%

Nota: Datos preliminares sujetos a revisión.

TABLA DE VARIACION DE FRUTAS MERCADO DE MAYOREO LA TIENDONA

Producto	Unidad de Venta	Semana Actual del 18 al 22 de Octubre				Semana Anterior del 11 al 15 de Octubre		Variación		
		Promedio	Mínimo	Máximo	Moda	Promedio	Moda	Variación	\$	%
AGUACATE CRIOLLO GRANDE	CIENTO 100 UNIDADES	30.18	24.00	32.00	30.00	24.00	24.00	↑	6.18	25.76%
AGUACATE CRIOLLO MEDIANO	CIENTO 100 UNIDADES	19.64	16.00	20.00	20.00	16.00	16.00	↑	3.64	22.73%
AGUACATE HASS GRANDE	CAJA 10 KG 50- 60 UNIDADES	24.09	22.00	25.00	24.00	22.52	23.00	↑	1.57	6.95%
AGUACATE HASS MEDIANO	CAJA 10 KG 60-70 UNIDADES	20.55	20.00	21.00	21.00	20.52	21.00	↑	0.02	0.12%
BANANO MADURO GRANDE	CAJA 40 LIBRAS 90-100 UNIDADES	9.09	8.00	10.00	9.00	9.17	9.00	↓	(0.08)	-0.90%
BANANO MADURO GRANDE	CIENTO 100 UNIDADES	7.47	7.00	8.00	7.00	7.75	8.00	↓	(0.28)	-3.66%
COCO GRANDE	CIENTO 100 UNIDADES	50.00	50.00	50.00	50.00	50.00	50.00	=	0.00	0.00%
FRESA	JABA 35-38 LIBRAS	58.44	50.00	60.00	60.00	69.69	70.00	↓	(11.25)	-16.14%
GUAYABA GRANDE	BOLSA 25-30 LIBRAS	12.00	12.00	12.00	12.00	12.07	12.00	↓	(0.07)	-0.55%
GUINEO DE SEDA	CIENTO 100 UNIDADES	7.50	7.00	8.00	7.00	7.50	7.00	=	0.00	0.00%
LIMON PÉRSICO GRANDE	CIENTO 100 UNIDADES	4.00	4.00	4.00	4.00	4.00	4.00	=	0.00	0.00%
LIMON PÉRSICO MEDIANO	CIENTO 100 UNIDADES	2.94	2.00	3.00	3.00	3.00	3.00	↓	(0.06)	-1.85%
MANDARINA GRANDE	CIENTO 100 UNIDADES	8.00	8.00	8.00	8.00	7.93	8.00	↑	0.07	0.84%
MANDARINA MEDIANA	CIENTO 100 UNIDADES	6.00	6.00	6.00	6.00	5.93	6.00	↑	0.07	1.12%
MANGO VERDE CRIOLLO MEDIANO	CIENTO 25-30 LIBRAS	6.00	6.00	6.00	6.00	n.d	n.d			
MARACUYÁ REDONDA GRANDE	CIENTO 100 UNIDADES	22.25	18.00	24.00	22.00	23.00	22.00	↓	(0.75)	-3.26%
NARANJA PIÑA MEDIANA	CIENTO 100 UNIDADES	6.44	6.00	7.00	6.00	6.20	6.00	↑	0.24	3.94%
NARANJA VALENCIA GRANDE	CIENTO 100 UNIDADES	14.00	14.00	14.00	14.00	14.00	14.00	=	0.00	0.00%
NARANJA VALENCIA MEDIANA	CIENTO 100 UNIDADES	12.00	12.00	12.00	12.00	12.00	12.00	=	0.00	0.00%
NARANJA VICTORIA MEDIANA	CIENTO 100 UNIDADES	7.22	6.00	8.00	7.00	7.30	7.00	↓	(0.08)	-1.07%
PAPAYA RED LADY GRANDE	JABA 12 UNIDADES	18.40	18.00	20.00	18.00	20.00	20.00	↓	(1.60)	-8.00%
PAPAYA TAINUNG GRANDE	JABA 10-12 UNIDADES	14.50	14.00	16.00	14.00	17.52	18.00	↓	(3.02)	-17.23%
PAPAYA TAINUNG MEDIANA	JABA 13-15 UNIDADES	12.21	11.00	14.00	12.00	15.07	15.00	↓	(2.86)	-18.97%
PIÑA GOLDEN GRANDE	CIENTO 100 UNIDADES	180.00	180.00	180.00	180.00	180.00	180.00	=	0.00	0.00%
PIÑA GOLDEN MEDIANA	CIENTO 100 UNIDADES	130.00	130.00	130.00	130.00	130.00	130.00	=	0.00	0.00%
PIÑA HAWAIIANA	CIENTO 100 UNIDADES	125.30	125.00	128.00	125.00	125.00	125.00	↑	0.30	0.24%
PLÁTANO MADURO GRANDE	CIENTO 100 UNIDADES	16.04	16.00	17.00	16.00	15.83	16.00	↑	0.21	1.35%
PLÁTANO MADURO MEDIANO	CIENTO 100 UNIDADES	12.00	12.00	12.00	12.00	12.00	12.00	=	0.00	0.00%
TAMARINDO SIN CÁSCARA	QUINTAL	84.89	83.00	85.00	85.00	91.67	95.00	↓	(6.78)	-7.39%
ZAPOTE	RED 45-50 UNIDADES	22.57	20.00	23.00	23.00	22.57	23.00	=	0.00	0.00%

TABLA DE VARIACION DE AGROINDUSTRIALES A NIVEL NACIONAL

Producto	Unidad de Venta	Semana Actual del 18 al 22 de Octubre				Semana Anterior del 11 al 15 de Octubre		Variación		
		Promedio	Mínimo	Máximo	Moda	Promedio	Moda	Variación	\$	%
ACHIOTE EN GRANO	QUINTAL	55.00	55.00	55.00	55.00	55.00	55.00	=	0.00	0.00%
AJONJOLÍ	QUINTAL	63.32	50.00	80.00	50.00	65.00	50.00	↓	(1.68)	-2.59%
AZÚCAR	SACCO DE 50 KG	45.82	44.50	47.00	46.00	45.78	46.00	↑	0.04	0.09%
CACAHUETE O MANI	QUINTAL	76.62	60.00	90.00	80.00	77.26	85.00	↓	(0.64)	-0.83%
CACAO	QUINTAL	156.14	145.00	170.00	160.00	151.47	160.00	↑	4.67	3.08%
HARINA DE MAÍZ	BOLSA 50 LB	20.19	20.00	21.00	20.00	20.24	20.00	↓	(0.05)	-0.24%
HARINA DE TRIGO FUERTE	BOLSA 50 LB	17.83	16.50	19.25	17.00	17.79	17.00	↑	0.05	0.27%
HARINA DE TRIGO SUAVE	BOLSA 50 LB	16.95	15.50	18.00	17.00	17.03	16.25	↓	(0.07)	-0.44%
MIEL DE ABEJA	BOTELLA	4.92	4.20	5.50	5.00	4.81	5.00	↑	0.12	2.40%
PANELA PRIMERA CLASE	96 UNIDADES 144 LB	105.00	95.00	120.00	95.00	101.00	100.00	↑	4.00	3.96%
PANELA SEGUNDA CLASE	96 UNIDADES 150 LB	102.00	90.00	115.00	90.00	105.00	105.00	↓	(3.00)	-2.86%
SAL	QUINTAL	10.06	8.50	13.00	9.00	9.61	9.00	↑	0.45	4.64%
SOYA	QUINTAL	60.00	60.00	60.00	60.00	60.00	60.00	=	0.00	0.00%
TRIGO	QUINTAL	39.17	35.00	40.00	40.00	40.00	40.00	↓	(0.83)	-2.08%

Nota: Datos preliminares sujetos a revisión.

TABLA DE VARIACION DE PRODUCTOS PECUARIOS A NIVEL NACIONAL

Producto	Unidad de Venta	Semana Actual del 18 al 22 de Octubre				Semana Anterior del 11 al 15 de Octubre		Variación		
		Promedio	Mínimo	Máximo	Moda	Promedio	Moda	Variación	\$	%
LOMO DE AGUJA	LIBRA	4.31	3.50	5.00	4.00	4.56	4.80	↓	(0.25)	-5.56%
LOMO DE ROLLIZO	LIBRA	4.27	3.50	6.35	4.00	4.33	4.00	↓	(0.07)	-1.53%
POSTA ANGELINA	LIBRA	4.15	3.50	5.00	4.00	4.27	4.00	↓	(0.12)	-2.85%
POSTA DE PECHO	LIBRA	3.52	3.25	4.00	3.50	3.63	3.50	↓	(0.11)	-2.91%
POSTA NEGRA	LIBRA	3.87	3.50	5.00	4.00	3.99	4.00	↓	(0.12)	-3.02%
PUYAZO	LIBRA	3.88	3.50	5.00	4.00	4.01	4.00	↓	(0.13)	-3.33%
SALON	LIBRA	3.73	3.50	5.00	3.50	3.81	3.50	↓	(0.08)	-1.98%
SOLOMO	LIBRA	3.83	3.50	5.00	3.50	3.97	4.00	↓	(0.14)	-3.60%
CHICHARRON DE PORCINO	LIBRA	5.29	3.50	6.50	6.00	4.97	4.00	↑	0.32	6.53%
COSTILLA DE PORCINO	LIBRA	2.90	2.50	3.50	3.00	2.92	3.00	↓	(0.02)	-0.69%
LOMO DE PORCINO	LIBRA	2.89	2.50	3.50	3.00	2.90	3.00	↓	(0.01)	-0.37%
POSTA DE PORCINO	LIBRA	2.83	2.50	3.50	3.00	2.75	2.60	↑	0.08	2.73%
CARNE DE POLLO ENTERO	LIBRA	1.30	1.15	1.40	1.35	1.29	1.25	↑	0.01	0.63%
MUSLO DE POLLO	LIBRA	1.21	1.00	1.50	1.25	1.25	1.25	↓	(0.04)	-3.25%
PECHUGA DE POLLO	LIBRA	1.52	1.15	1.75	1.35	1.43	1.35	↓	0.09	6.25%
HUEVO GRANDE	CARTON 30 UNIDADES	4.01	3.60	4.50	4.00	3.87	4.00	↑	0.14	3.53%
HUEVO MEDIANO	CARTON 30 UNIDADES	3.66	3.40	4.00	3.60	3.61	3.60	↑	0.05	1.34%
HUEVO GRANDE	CAJA 12 CARTONES	41.23	36.00	46.00	36.00	40.80	36.00	↑	0.43	1.06%
HUEVO MEDIANO	CAJA 12 CARTONES	37.60	34.00	44.00	36.00	36.85	34.00	↑	0.75	2.05%
CREMA	BOTELLA	2.88	2.25	3.00	3.00	2.97	3.00	↓	(0.10)	-3.28%
QUESILLO	LIBRA	2.11	1.85	2.30	2.00	2.12	2.00	↓	(0.01)	-0.48%
QUESO DURO BLANDO	LIBRA	3.08	2.75	3.50	3.00	3.02	3.00	↑	0.05	1.73%
QUESO DURO VIEJO	LIBRA	4.49	3.80	5.00	5.00	4.50	4.00	↓	(0.01)	-0.15%
QUESO FRESCO	LIBRA	1.59	1.40	2.50	1.50	1.82	1.50	↓	(0.22)	-12.31%

TABLA DE VARIACION DE PRODUCTOS PESQUEROS A NIVEL NACIONAL

Producto	Unidad de Venta	Semana Actual del 18 al 22 de Octubre				Semana Anterior del 11 al 15 de Octubre		Variación		
		Promedio	Mínimo	Máximo	Moda	Promedio	Moda	Variación	\$	%
BAGRE, PESCADO ENTERO, FRESCO	LIBRA	8.15	1.00	175.00	2.00	1.73	2.00	↑	6.42	372.36%
BOCA COLORADA, PESCADO ENTERO MEDIANO	LIBRA	3.56	2.75	6.00	3.50	3.98	3.50	↓	(0.42)	-10.60%
CAMARON MEDIANO	LIBRA	6.33	3.50	9.00	9.00	6.95	9.00	↓	(0.62)	-8.87%
CAMARON AGUA DULCE	LIBRA	3.73	3.00	5.00	3.50	3.61	3.50	↑	0.13	3.50%
CAMARON GRANDE	LIBRA	6.95	5.50	8.50	6.00	9.87	11.00	↓	(2.91)	-29.51%
CAMARONCILLO SECO SALADO	LIBRA	5.26	4.00	8.00	5.00	5.73	5.00	↓	(0.47)	-8.17%
COLA DE CAMARON	LIBRA	3.38	2.50	4.50	3.25	3.18	2.75	↑	0.20	6.30%
CORVINA, FRESCO, ENTERO	LIBRA	2.69	2.25	4.00	2.50	2.64	2.50	↑	0.06	2.16%
LONJA O FILETE DE BOCA COLORADA O PARGO	LIBRA	4.82	4.50	7.00	4.50	4.81	4.50	↑	0.01	0.29%
LONJA O FILETE DE TIBURON	LIBRA	3.63	3.50	4.00	3.50	3.65	3.50	↓	(0.02)	-0.68%
MACARELA, FRESCO, ENTERO	LIBRA	1.97	1.50	3.00	2.00	1.93	2.25	↑	0.03	1.79%
MACARELA, SECO, ENTERO	LIBRA	4.97	3.00	7.00	5.00	5.57	5.00	↓	(0.60)	-10.75%
ROBALO, FRESCO, ENTERO	LIBRA	2.76	2.50	4.00	2.50	2.81	2.50	↓	(0.05)	-1.63%
TILAPIA, FRESCA, ENTERA, GRANDE	LIBRA	1.63	1.25	2.00	1.25	1.61	1.25	↑	0.03	1.63%

Nota: Datos preliminares sujetos a revisión.

TABLA DE VARIACION DE GRANOS BASICOS DEPARTAMENTAL

AHUACHAPAN

Producto	Unidad de Venta	Semana Actual del 18 al 22 de Octubre				Semana Anterior del 11 al 15 de Octubre		Variación		
		Promedio	Mínimo	Máximo	Moda	Promedio	Moda	Variación	\$	%
ARROZ ORO PRIMERA CLASE IMPORTADO	QUINTAL	40.50	40.00	42.00	40.00	40.00	40.00	↑	0.50	1.25%
ARROZ ORO PRIMERA CLASE NACIONAL	QUINTAL	35.00	35.00	35.00	35.00	n.d	n.d			
FRIJOL ROJO DE SEDA NACIONAL	QUINTAL	61.00	60.00	63.00	60.00	61.22	60.00	↓	(0.22)	-0.36%
FRIJOL TINTO O CORRIENTE NACIONAL	QUINTAL	56.22	55.00	58.00	55.00	56.44	55.00	↓	(0.22)	-0.39%
FRIJOL NEGRO	QUINTAL	40.44	38.00	42.00	40.00	41.89	40.00	↓	(1.44)	-3.45%
MAÍZ BLANCO	QUINTAL	18.22	18.00	19.00	18.00	18.78	18.00	↓	(0.56)	-2.96%
SORGO	QUINTAL	19.67	19.00	21.00	19.00	19.67	20.00	=	0.00	0.00%

SANTA ANA

Producto	Unidad de Venta	Semana Actual del 18 al 22 de Octubre				Semana Anterior del 11 al 15 de Octubre		Variación		
		Promedio	Mínimo	Máximo	Moda	Promedio	Moda	Variación	\$	%
ARROZ ORO PRIMERA CLASE IMPORTADO	QUINTAL	41.20	40.00	42.00	42.00	40.80	40.00	↑	0.40	0.98%
ARROZ ORO PRIMERA CLASE NACIONAL	QUINTAL	35.00	35.00	35.00	35.00	34.00	34.00	↑	1.00	2.94%
FRIJOL ROJO DE SEDA NACIONAL	QUINTAL	65.20	63.00	67.00	65.00	65.20	65.00	=	0.00	0.00%
FRIJOL TINTO O CORRIENTE NACIONAL	QUINTAL	60.20	58.00	62.00	60.00	59.40	60.00	↑	0.80	1.35%
MAÍZ BLANCO	QUINTAL	18.40	18.00	19.00	18.00	19.50	19.00	↓	(1.10)	-5.64%
SORGO	QUINTAL	19.60	19.00	20.00	20.00	19.80	20.00	↓	(0.20)	-1.01%

SONSONATE

Producto	Unidad de Venta	Semana Actual del 18 al 22 de Octubre				Semana Anterior del 11 al 15 de Octubre		Variación		
		Promedio	Mínimo	Máximo	Moda	Promedio	Moda	Variación	\$	%
ARROZ ORO PRIMERA CLASE IMPORTADO	QUINTAL	39.00	38.00	40.00	38.00	39.50	40.00	↓	(0.50)	-1.27%
ARROZ ORO PRIMERA CLASE NACIONAL	QUINTAL	35.00	35.00	35.00	35.00	35.00	35.00	=	0.00	0.00%
FRIJOL ROJO DE SEDA IMPORTADO	QUINTAL	70.00	70.00	70.00	70.00	62.00	60.00	↑	8.00	12.90%
FRIJOL ROJO DE SEDA NACIONAL	QUINTAL	65.33	64.00	67.00	64.00	64.50	65.00	↑	0.83	1.29%
FRIJOL TINTO O CORRIENTE IMPORTADO	QUINTAL	65.00	65.00	65.00	65.00	57.50	55.00	↑	7.50	13.04%
FRIJOL TINTO O CORRIENTE NACIONAL	QUINTAL	61.25	60.00	65.00	60.00	60.50	60.00	↑	0.75	1.24%
MAÍZ BLANCO	QUINTAL	18.40	18.00	19.00	18.00	18.60	19.00	↓	(0.20)	-1.08%
SORGO	QUINTAL	20.60	20.00	21.00	21.00	19.80	20.00	↑	0.80	4.04%

CHALATENANGO

Producto	Unidad de Venta	Semana Actual del 18 al 22 de Octubre				Semana Anterior del 11 al 15 de Octubre		Variación		
		Promedio	Mínimo	Máximo	Moda	Promedio	Moda	Variación	\$	%
ARROZ ORO PRIMERA CLASE IMPORTADO	QUINTAL	42.00	42.00	42.00	42.00	41.00	40.00	↑	1.00	2.44%
FRIJOL ROJO DE SEDA NACIONAL	QUINTAL	66.00	64.00	67.00	67.00	64.00	65.00	↑	2.00	3.13%
FRIJOL TINTO O CORRIENTE NACIONAL	QUINTAL	63.33	60.00	65.00	65.00	59.33	60.00	↑	4.00	6.74%
MAÍZ BLANCO	QUINTAL	18.67	18.00	19.00	19.00	19.67	20.00	↓	(1.00)	-5.08%
SORGO	QUINTAL	20.33	20.00	21.00	20.00	20.33	20.00	=	0.00	0.00%

LA LIBERTAD

Producto	Unidad de Venta	Semana Actual del 18 al 22 de Octubre				Semana Anterior del 11 al 15 de Octubre		Variación		
		Promedio	Mínimo	Máximo	Moda	Promedio	Moda	Variación	\$	%
ARROZ ORO PRIMERA CLASE IMPORTADO	QUINTAL	40.00	40.00	40.00	40.00	40.00	40.00	=	0.00	0.00%
FRIJOL ROJO DE SEDA NACIONAL	QUINTAL	55.50	55.00	56.00	55.00	55.50	55.00	=	0.00	0.00%
FRIJOL TINTO O CORRIENTE NACIONAL	QUINTAL	49.00	48.00	50.00	48.00	50.00	50.00	↓	(1.00)	-2.00%
MAÍZ BLANCO	QUINTAL	19.58	18.00	20.50	18.00	19.58	18.00	=	0.00	0.00%
SORGO	QUINTAL	17.88	17.00	18.75	17.00	17.75	17.00	↑	0.13	0.70%

Nota: Datos preliminares sujetos a revisión.

SAN SALVADOR

Producto	Unidad de Venta	Semana Actual del 18 al 22 de Octubre				Semana Anterior del 11 al 15 de Octubre		Variación		
		Promedio	Mínimo	Máximo	Moda	Promedio	Moda	Variación	\$	%
ARROZ ORO PRIMERA CLASE IMPORTADO	QUINTAL	38.92	38.00	42.00	38.00	38.86	38.00	↑	0.06	0.15%
ARROZ ORO PRIMERA CLASE NACIONAL	QUINTAL	38.71	38.00	40.00	38.00	38.77	38.00	↓	(0.05)	-0.14%
FRIJOL ROJO DE SEDA IMPORTADO	QUINTAL	49.88	48.00	50.00	50.00	48.00	48.00	↑	1.88	3.91%
FRIJOL ROJO DE SEDA NACIONAL	QUINTAL	56.90	50.00	60.00	60.00	56.88	60.00	↑	0.03	0.05%
FRIJOL TINTO O CORRIENTE IMPORTADO	QUINTAL	47.53	46.00	48.00	48.00	45.00	45.00	↑	2.53	5.62%
FRIJOL TINTO O CORRIENTE NACIONAL	QUINTAL	48.83	43.00	50.00	50.00	48.71	50.00	↑	0.13	0.26%
MAÍZ BLANCO	QUINTAL	19.15	18.00	20.00	20.00	19.18	20.00	↓	(0.03)	-0.15%
SORGO	QUINTAL	17.54	16.00	18.00	18.00	17.60	18.00	↓	(0.06)	-0.34%

CUSCATLAN

Producto	Unidad de Venta	Semana Actual del 18 al 22 de Octubre				Semana Anterior del 11 al 15 de Octubre		Variación		
		Promedio	Mínimo	Máximo	Moda	Promedio	Moda	Variación	\$	%
ARROZ ORO PRIMERA CLASE IMPORTADO	QUINTAL	40.00	40.00	40.00	40.00	40.00	40.00	=	0.00	0.00%
ARROZ ORO PRIMERA CLASE NACIONAL	QUINTAL	37.50	37.00	38.00	37.00	37.00	37.00	↑	0.50	1.35%
FRIJOL ROJO DE SEDA IMPORTADO	QUINTAL	62.00	60.00	65.00	60.00	61.60	60.00	↑	0.40	0.65%
FRIJOL ROJO DE SEDA NACIONAL	QUINTAL	51.25	50.00	55.00	50.00	52.00	50.00	↓	(0.75)	-1.44%
FRIJOL TINTO O CORRIENTE IMPORTADO	QUINTAL	59.00	58.00	60.00	58.00	50.00	45.00	↑	9.00	18.00%
FRIJOL TINTO O CORRIENTE NACIONAL	QUINTAL	47.29	45.00	55.00	45.00	46.60	45.00	↑	0.69	1.47%
FRIJOL BLANCO	QUINTAL	115.00	115.00	115.00	115.00	110.00	110.00	↑	5.00	4.55%
MAÍZ BLANCO	QUINTAL	20.38	20.00	22.00	20.00	21.13	21.00	↓	(0.75)	-3.55%
SORGO	QUINTAL	22.50	21.00	23.00	23.00	22.00	22.00	↑	0.50	2.27%

LA PAZ

Producto	Unidad de Venta	Semana Actual del 18 al 22 de Octubre				Semana Anterior del 11 al 15 de Octubre		Variación		
		Promedio	Mínimo	Máximo	Moda	Promedio	Moda	Variación	\$	%
ARROZ ORO PRIMERA CLASE IMPORTADO	QUINTAL	40.50	40.00	42.00	40.00	39.75	40.00	↑	0.75	1.89%
ARROZ ORO PRIMERA CLASE NACIONAL	QUINTAL	n.d	n.d	n.d	n.d	36.00	35.00			
FRIJOL ROJO DE SEDA IMPORTADO	QUINTAL	63.00	58.00	66.00	58.00	63.33	65.00	↓	(0.33)	-0.53%
FRIJOL ROJO DE SEDA NACIONAL	QUINTAL	63.40	58.00	70.00	63.00	63.00	63.00	↑	0.40	0.63%
FRIJOL TINTO O CORRIENTE IMPORTADO	QUINTAL	58.00	58.00	58.00	58.00	59.33	55.00	↓	(1.33)	-2.25%
FRIJOL TINTO O CORRIENTE NACIONAL	QUINTAL	55.60	50.00	60.00	55.00	52.67	55.00	↑	2.93	5.57%
FRIJOL BLANCO	QUINTAL	n.d	n.d	n.d	n.d	100.00	90.00			
MAÍZ BLANCO	QUINTAL	22.33	22.00	23.00	22.00	21.75	21.00	↑	0.58	2.68%
SORGO	QUINTAL	23.14	23.00	24.00	23.00	21.00	20.00	↑	2.14	10.20%

CABAÑAS

Producto	Unidad de Venta	Semana Actual del 18 al 22 de Octubre				Semana Anterior del 11 al 15 de Octubre		Variación		
		Promedio	Mínimo	Máximo	Moda	Promedio	Moda	Variación	\$	%
ARROZ ORO PRIMERA CLASE IMPORTADO	QUINTAL	38.83	37.00	40.00	40.00	39.60	40.00	↓	(0.77)	-1.94%
ARROZ ORO PRIMERA CLASE NACIONAL	QUINTAL	n.d	n.d	n.d	n.d	36.50	36.00			
FRIJOL ROJO DE SEDA IMPORTADO	QUINTAL	65.00	65.00	65.00	65.00	65.00	65.00	=	0.00	0.00%
FRIJOL ROJO DE SEDA NACIONAL	QUINTAL	62.33	55.00	67.00	55.00	70.75	70.00	↓	(8.42)	-11.90%
FRIJOL TINTO O CORRIENTE NACIONAL	QUINTAL	57.50	50.00	65.00	50.00	62.50	60.00	↓	(5.00)	-8.00%
FRIJOL BLANCO	QUINTAL	111.67	110.00	115.00	110.00	113.33	110.00	↓	(1.67)	-1.47%
MAÍZ BLANCO	QUINTAL	18.00	18.00	18.00	18.00	18.33	18.00	↓	(0.33)	-1.82%
SORGO	QUINTAL	20.20	19.00	22.00	20.00	19.80	19.00	↑	0.40	2.02%

Nota: Datos preliminares sujetos a revisión.

SAN VICENTE

Producto	Unidad de Venta	Semana Actual del 18 al 22 de Octubre				Semana Anterior del 11 al 15 de Octubre		Variación		
		Promedio	Mínimo	Máximo	Moda	Promedio	Moda	Variación	\$	%
ARROZ ORO PRIMERA CLASE IMPORTADO	QUINTAL	41.33	40.00	42.00	42.00	40.33	40.00	↑	1.00	2.48%
ARROZ ORO PRIMERA CLASE NACIONAL	QUINTAL	n.d	n.d	n.d	n.d	38.00	38.00			
FRIJOL ROJO DE SEDA IMPORTADO	QUINTAL	64.50	63.00	66.00	65.00	65.00	65.00	↓	(0.50)	-0.77%
FRIJOL ROJO DE SEDA NACIONAL	QUINTAL	57.00	55.00	65.00	55.00	54.00	55.00	↑	3.00	5.56%
FRIJOL TINTO O CORRIENTE IMPORTADO	QUINTAL	58.00	58.00	58.00	58.00	n.d	n.d			
FRIJOL TINTO O CORRIENTE NACIONAL	QUINTAL	53.71	48.00	60.00	50.00	46.20	45.00	↑	7.51	16.26%
FRIJOL BLANCO	QUINTAL	90.00	80.00	100.00	80.00	125.00	125.00	↓	(35.00)	-28.00%
MAÍZ BLANCO	QUINTAL	18.70	17.50	22.50	18.00	20.39	20.00	↓	(1.69)	-8.28%
SORGO	QUINTAL	21.33	20.00	22.00	22.00	21.13	21.00	↑	0.21	0.99%

USULUTAN

Producto	Unidad de Venta	Semana Actual del 18 al 22 de Octubre				Semana Anterior del 11 al 15 de Octubre		Variación		
		Promedio	Mínimo	Máximo	Moda	Promedio	Moda	Variación	\$	%
ARROZ ORO PRIMERA CLASE IMPORTADO	QUINTAL	40.17	39.00	42.00	40.00	40.00	40.00	↑	0.17	0.42%
FRIJOL ROJO DE SEDA IMPORTADO	QUINTAL	65.00	65.00	65.00	65.00	63.67	60.00	↑	1.33	2.09%
FRIJOL ROJO DE SEDA NACIONAL	QUINTAL	57.50	50.00	70.00	55.00	59.40	55.00	↓	(1.90)	-3.20%
FRIJOL TINTO O CORRIENTE IMPORTADO	QUINTAL	60.00	60.00	60.00	60.00	n.d	n.d			
FRIJOL TINTO O CORRIENTE NACIONAL	QUINTAL	51.00	42.00	60.00	42.00	49.60	45.00	↑	1.40	2.82%
FRIJOL BLANCO	QUINTAL	120.00	120.00	120.00	120.00	120.00	120.00	=	0.00	0.00%
MAÍZ BLANCO	QUINTAL	21.00	19.00	23.00	21.00	22.22	23.00	↓	(1.22)	-5.50%
SORGO	QUINTAL	22.00	21.00	24.00	21.00	22.17	22.00	↓	(0.17)	-0.75%

SAN MIGUEL

Producto	Unidad de Venta	Semana Actual del 18 al 22 de Octubre				Semana Anterior del 11 al 15 de Octubre		Variación		
		Promedio	Mínimo	Máximo	Moda	Promedio	Moda	Variación	\$	%
ARROZ ORO PRIMERA CLASE IMPORTADO	QUINTAL	37.79	36.00	40.00	38.00	n.d	n.d			
FRIJOL ROJO DE SEDA IMPORTADO	QUINTAL	54.79	50.00	57.00	56.00	n.d	n.d			
FRIJOL ROJO DE SEDA NACIONAL	QUINTAL	54.67	52.00	56.00	55.00	n.d	n.d			
FRIJOL TINTO O CORRIENTE IMPORTADO	QUINTAL	55.00	55.00	55.00	55.00	n.d	n.d			
FRIJOL TINTO O CORRIENTE NACIONAL	QUINTAL	48.33	45.00	50.00	50.00	n.d	n.d			
FRIJOL BLANCO	QUINTAL	80.00	75.00	85.00	75.00	n.d	n.d			
MAÍZ BLANCO	QUINTAL	19.80	18.00	23.00	19.00	n.d	n.d			
SORGO	QUINTAL	21.05	20.00	23.00	21.00	n.d	n.d			

MORAZAN

Producto	Unidad de Venta	Semana Actual del 18 al 22 de Octubre				Semana Anterior del 11 al 15 de Octubre		Variación		
		Promedio	Mínimo	Máximo	Moda	Promedio	Moda	Variación	\$	%
ARROZ ORO PRIMERA CLASE IMPORTADO	QUINTAL	40.25	39.00	42.00	40.00	n.d	n.d			
FRIJOL ROJO DE SEDA IMPORTADO	QUINTAL	59.43	57.00	63.00	60.00	n.d	n.d			
FRIJOL ROJO DE SEDA NACIONAL	QUINTAL	56.25	55.00	58.00	55.00	n.d	n.d			
FRIJOL TINTO O CORRIENTE NACIONAL	QUINTAL	50.40	45.00	55.00	50.00	n.d	n.d			
MAÍZ BLANCO	QUINTAL	21.00	20.00	22.00	21.00	n.d	n.d			
SORGO	QUINTAL	22.11	21.00	23.00	22.00	n.d	n.d			

LA UNION

Producto	Unidad de Venta	Semana Actual del 18 al 22 de Octubre				Semana Anterior del 11 al 15 de Octubre		Variación		
		Promedio	Mínimo	Máximo	Moda	Promedio	Moda	Variación	\$	%
ARROZ ORO PRIMERA CLASE IMPORTADO	QUINTAL	41.00	40.00	42.00	40.00	n.d	n.d			
FRIJOL ROJO DE SEDA IMPORTADO	QUINTAL	61.93	58.00	65.00	64.00	n.d	n.d			
FRIJOL ROJO DE SEDA NACIONAL	QUINTAL	58.83	55.00	64.00	60.00	n.d	n.d			
FRIJOL TINTO O CORRIENTE NACIONAL	QUINTAL	51.83	45.00	56.00	50.00	n.d	n.d			
FRIJOL BLANCO	QUINTAL	136.00	132.00	140.00	132.00	n.d	n.d			
MAÍZ BLANCO	QUINTAL	21.18	20.00	23.00	21.00	n.d	n.d			
SORGO	QUINTAL	21.55	20.00	24.00	21.00	n.d	n.d			

Nota: Datos preliminares sujetos a revisión.