



GOBIERNO DE  
EL SALVADOR

MINISTERIO  
DE AGRICULTURA  
Y GANADERÍA



# Informe Semanal de Precios de los Principales Productos Agropecuarios 2022

Semana del 28 de Febrero al 04 de Marzo



Ministerio de Agricultura y Ganadería-MAG-  
Dirección General de Economía Agropecuaria -DGEA-

Granos Básicos

Hortalizas

Frutas

Productos Agroindustriales

Productos Pecuarios

Productos Pesqueros



OIMA/MIOA

Miembros de la  
Organización de  
Información de Mercados  
de las Américas.


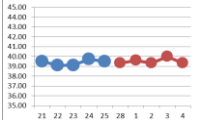
[www.mioa.org](http://www.mioa.org)


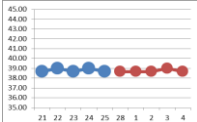
Final 1a Avenida Norte y Ave. Manuel Gallardo, Complejo MAG  
Edificio D, Primera Planta. Información en teléfonos:  
2210-1825


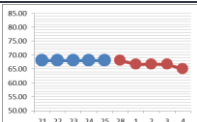
[precios.mercado2012@gmail.com](mailto:precios.mercado2012@gmail.com)


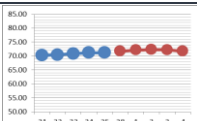
COMPORTAMIENTO DE PRECIOS EN PLAZA GERARDO BARRIOS

INFORME SEMANAL DE PRECIOS AL MAYORISTA DE GRANOS BASICOS DEL 28 DE FEBRERO AL 04 DE MARZO 2022.  
Dólares por unidad de medida

ARROZ ORO PRIMERA CLASE IMPORTADO QUINTAL	Semana Actual del 28 de Febrero al 04 de Marzo				Semana Anterior del 21 al 25 de Febrero		VARIACION		
	Promedio	Mínimo	Máximo	Moda	Promedio	Moda	Variación	\$	%
	39.48	38.00	42.00	40.00	39.37	40.00	↑	0.11	0.27%
<b>CALLE GERARDO BARRIOS</b>									
<b>OFERTA</b>					<b>TENDENCIA</b>				
<b>MODERADA</b>					<b>ESTABLE</b>				
<p>Para la presente semana, el abastecimiento de este producto importado (Estados Unidos) fue moderada, el grano se comercializó entre \$ 38.00 y \$ 42.00 por quintal en la plaza investigada, se observó estable en el precio en comparación al promedio de la semana anterior.</p>									
									

ARROZ ORO PRIMERA CLASE NACIONAL QUINTAL	Semana Actual del 28 de Febrero al 04 de Marzo				Semana Anterior del 21 al 25 de Febrero		VARIACION		
	Promedio	Mínimo	Máximo	Moda	Promedio	Moda	Variación	\$	%
	38.71	38.00	40.00	38.00	38.77	38.00	↓	-0.05	-0.14%
<b>CALLE GERARDO BARRIOS</b>									
<b>OFERTA</b>					<b>TENDENCIA</b>				
<b>MODERADA</b>					<b>ESTABLE</b>				
<p>El precio de este grano nacional se mostro estable en el precio en comparación al promedio de la semana anterior. El precio se comercializó entre \$ 38.00 y \$ 40.00 por quintal. Se observó poca actividad comercial en el mercado investigado.</p>									
									

FRIJOL ROJO DE SEDA IMPORTADO QUINTAL	Semana Actual del 28 de Febrero al 04 de Marzo				Semana Anterior del 21 al 25 de Febrero		VARIACION		
	Promedio	Mínimo	Máximo	Moda	Promedio	Moda	Variación	\$	%
	66.61	60.00	68.00	68.00	68.00	68.00	↓	-1.39	-2.04%
<b>CALLE GERARDO BARRIOS</b>									
<b>OFERTA</b>					<b>TENDENCIA</b>				
<b>MODERADA</b>					<b>LIGERA BAJA</b>				
<p>Para esta semana se observó oferta moderada de frijol seda importado en el mercado, se comercializó entre \$ 60.00 y \$ 68.00 por quintal en el mercado, el precio promedio en comparación al valor de la semana anterior se presento con una ligera baja de 2.04%.</p>									
									


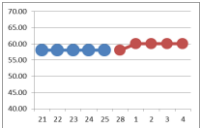
FRIJOL ROJO DE SEDA NACIONAL QUINTAL	Semana Actual del 28 de Febrero al 04 de Marzo				Semana Anterior del 21 al 25 de Febrero		VARIACION		
	Promedio	Mínimo	Máximo	Moda	Promedio	Moda	Variación	\$	%
	71.95	68.00	75.00	75.00	70.73	72.00	↑	1.22	1.72%
<b>CALLE GERARDO BARRIOS</b>									
<b>OFERTA</b>					<b>TENDENCIA</b>				
<b>MODERADA</b>					<b>CASI ESTABLE</b>				
<p>Para la presente semana, se observó casi estable en el precio en comparación al promedio de la semana anterior. Este grano nacional se presentó una oferta moderada en la plaza, comercializándose entre \$ 68.00 y \$ 75.00 por quintal.</p>									
									


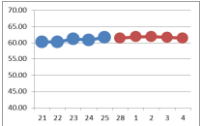
Nota: Datos preliminares sujetos a revisión.


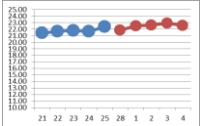
COMPORTAMIENTO DE PRECIOS EN PLAZA GERARDO BARRIOS


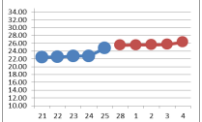
INFORME SEMANAL DE PRECIOS AL MAYORISTA DE GRANOS BASICOS DEL 28 DE FEBRERO AL 04 DE MARZO 2022.

Dólares por unidad de medida

FRIJOL TINTO O CORRIENTE IMPORTADO QUINTAL	Semana Actual del 28 de Febrero al 04 de Marzo				Semana Anterior del 21 al 25 de Febrero		VARIACION		
	Promedio	Mínimo	Máximo	Moda	Promedio	Moda	Variación	\$	%
	59.56	58.00	60.00	60.00	58.00	58.00	↑	1.56	2.68%
<b>CALLE GERARDO BARRIOS</b>									
<b>OFERTA</b>					<b>TENDENCIA</b>				
<b>MODERADA</b>					<b>LIGERA ALZA</b>				
<p>Durante esta semana el producto importado principalmente de Nicaragua se observó una oferta moderada en el mercado investigado, se cotizó entre \$ 58.00 y \$ 60.00 por quintal, se observa una ligera alza de 2.68% en el precio comparado con el promedio de la semana anterior. Se observó poca actividad comercial en la plaza.</p>									
									


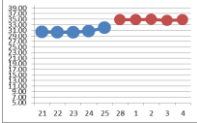
FRIJOL TINTO O CORRIENTE NACIONAL QUINTAL	Semana Actual del 28 de Febrero al 04 de Marzo				Semana Anterior del 21 al 25 de Febrero		VARIACION		
	Promedio	Mínimo	Máximo	Moda	Promedio	Moda	Variación	\$	%
	61.59	58.00	65.00	65.00	60.78	62.00	↑	0.80	1.32%
<b>CALLE GERARDO BARRIOS</b>									
<b>OFERTA</b>					<b>TENDENCIA</b>				
<b>MODERADA</b>					<b>CASI ESTABLE</b>				
<p>Producto nacional, cotizándose el precio entre \$ 58.00 y \$ 65.00 por quintal, se observó casi estable en el precio en comparación al promedio de la semana anterior. Se observó oferta moderada en la plaza investigada.</p>									
									


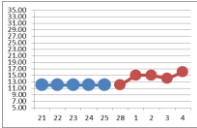
MAÍZ BLANCO QUINTAL	Semana Actual del 28 de Febrero al 04 de Marzo				Semana Anterior del 21 al 25 de Febrero		VARIACION		
	Promedio	Mínimo	Máximo	Moda	Promedio	Moda	Variación	\$	%
	22.40	21.00	26.00	22.00	21.76	21.00	↑	0.64	2.95%
<b>CALLE GERARDO BARRIOS</b>									
<b>OFERTA</b>					<b>TENDENCIA</b>				
<b>MODERADA</b>					<b>LIGERA ALZA</b>				
<p>Durante la presente semana, la oferta de este grano fue moderada, se comercializó entre \$ 21.00 y \$ 26.00 por quintal, observándose una ligera alza de 2.95% en el precio en comparación con la semana pasada. El precio del maíz blanco importado se reportó a un precio de \$ 26.00/qq, pero muy poca presencia de este grano.</p>									
									


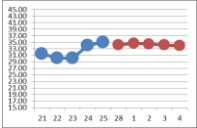
SORGO QUINTAL	Semana Actual del 28 de Febrero al 04 de Marzo				Semana Anterior del 21 al 25 de Febrero		VARIACION		
	Promedio	Mínimo	Máximo	Moda	Promedio	Moda	Variación	\$	%
	25.76	25.00	27.00	26.00	23.08	23.00	↑	2.67	11.58%
<b>CALLE GERARDO BARRIOS</b>									
<b>OFERTA</b>					<b>TENDENCIA</b>				
<b>MODERADA</b>					<b>AL ALZA</b>				
<p>Para la presente semana se observó al alza en un 11.58% en el precio en comparación al promedio de la semana anterior, se cotizó entre \$ 25.00 y \$ 27.00 por quintal. Se observó una oferta moderada en la plaza investigada.</p>									
									


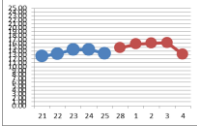
Nota: Datos preliminares sujetos a revisión.

COMPORTAMIENTO DE PRECIOS DE HORTALIZAS EN MERCADO MAYORISTA LA TIENDONA  
INFORME SEMANAL DE PRECIOS AL MAYORISTA DE HORTALIZAS DEL 28 DE FEBRERO AL 04 DE MARZO  
Dólares por unidad de medida

CEBOLLA BLANCA SIN TALLO GRANDE SACO 150 UNIDADES	Semana Actual del 28 de Febrero al 04 de Marzo				Semana Anterior del 21 al 25 de Febrero		VARIACION		
	Promedio	Mínimo	Máximo	Moda	Promedio	Moda	Variación	\$	%
	34.73	34.00	35.00	35.00	30.68	30.00	↑	4.05	13.20%
<b>MERCADO MAYORISTA LA TIENDONA</b>									
<b>OFERTA</b>					<b>TENDENCIA</b>				
<b>MODERADA</b>					<b>AL ALZA</b>				
Este producto de tamaño grande y de origen mexicano presentó una oferta moderada, cotizándose entre \$ 34.00 y \$ 35.00 por saco de 150 unidades presentándose un alza de 13.20% en el precio en comparación al promedio de la semana anterior.									
									


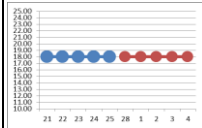
CHILE VERDE GRANDE SACO 140-150 UNIDADES	Semana Actual del 28 de Febrero al 04 de Marzo				Semana Anterior del 21 al 25 de Febrero		VARIACION		
	Promedio	Mínimo	Máximo	Moda	Promedio	Moda	Variación	\$	%
	14.36	12.00	16.00	15.00	12.00	12.00	↑	2.36	19.67%
<b>MERCADO MAYORISTA LA TIENDONA</b>									
<b>OFERTA</b>					<b>TENDENCIA</b>				
<b>MODERADA</b>					<b>AL ALZA</b>				
Para la presente semana se observó una oferta moderada de este producto nacional de tamaño grande, el precio entre \$ 12.00 y \$ 16.00, se presentó con una alza de 19.67% en el precio por saco comparado con el periodo anterior.									
									


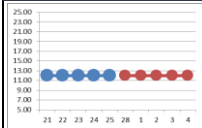
PAPA SOLOMA GRANDE QUINTAL	Semana Actual del 28 de Febrero al 04 de Marzo				Semana Anterior del 21 al 25 de Febrero		VARIACION		
	Promedio	Mínimo	Máximo	Moda	Promedio	Moda	Variación	\$	%
	34.22	33.00	35.00	34.00	32.19	30.00	↑	2.03	6.30%
<b>MERCADO MAYORISTA LA TIENDONA</b>									
<b>OFERTA</b>					<b>TENDENCIA</b>				
<b>MODERADA</b>					<b>AL ALZA</b>				
Se observó oferta moderada de papa de la variedad soloma de tamaño grande de origen guatemalteco. Para esta semana el precio se presentó en \$ 33.00 y \$ 35.00 por quintal en el mercado de mayoreo. Se precio se mostró al alza en 6.30% en relación al promedio de la semana anterior.									
									


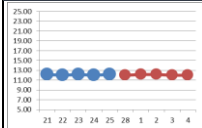
TOMATE DE PASTA GRANDE CAJA 275-300 UNIDADES	Semana Actual del 28 de Febrero al 04 de Marzo				Semana Anterior del 21 al 25 de Febrero		VARIACION		
	Promedio	Mínimo	Máximo	Moda	Promedio	Moda	Variación	\$	%
	15.20	12.00	17.00	15.00	13.64	13.00	↑	1.56	11.44%
<b>MERCADO MAYORISTA LA TIENDONA</b>									
<b>OFERTA</b>					<b>TENDENCIA</b>				
<b>BAJA</b>					<b>AL ALZA</b>				
Durante esta semana, se observó una oferta alta de tomate de pasta, principalmente de origen hondureño se comercializó entre \$ 12.00 y \$ 17.00 por caja de 275 a 300 unidades. El precio se mostró al alza en un 11.44% en comparación al precio promedio de la semana anterior.									
									


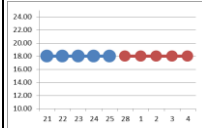
Nota: Datos preliminares sujetos a revisión.

COMPORTAMIENTO DE PRECIOS DE HORTALIZAS EN MERCADO MAYORISTA LA TIENDONA  
INFORME SEMANAL DE PRECIOS AL MAYORISTA DE FRUTAS DEL 28 DE FEBRERO AL 04 DE MARZO  
Dólares por unidad de medida

LIMÓN PÉRSICO MEDIANO CIENTO 100 UNIDADES	Semana Actual del 28 de Febrero al 04 de Marzo				Semana Anterior del 21 al 25 de Febrero		VARIACION		
	Promedio	Mínimo	Máximo	Moda	Promedio	Moda	Variación	\$	%
	18.00	18.00	18.00	18.00	18.00	18.00	=	0.00	0.00%
<b>MERCADO MAYORISTA LA TIENDONA</b>									
<b>OFERTA</b>					<b>TENDENCIA</b>				
<b>ALTA</b>					<b>ESTABLE</b>				
<p>El precio del ciento de unidades de limón pérsico mediano se mostro en \$ 18.00 con una oferta moderada en la plaza, observándose estable en el precio con respecto a la semana anterior. El precio del limón de tamaño grande se cotizó en \$ 20.00 el ciento en el mercado investigado.</p>									
									

NARANJA VALENCIA GRANDE CIENTO 100 UNIDADES	Semana Actual del 28 de Febrero al 04 de Marzo				Semana Anterior del 21 al 25 de Febrero		VARIACION		
	Promedio	Mínimo	Máximo	Moda	Promedio	Moda	Variación	\$	%
	12.00	12.00	12.00	12.00	12.00	12.00	=	0.00	0.00%
<b>MERCADO MAYORISTA LA TIENDONA</b>									
<b>OFERTA</b>					<b>TENDENCIA</b>				
<b>MODERADA</b>					<b>ESTABLE</b>				
<p>Durante esta semana, la naranja valencia grande importada de Honduras se observó una oferta moderada en el mercado, cotizándose en \$ 12.00 el ciento mostrandose estable en el precio con respecto al promedio de la semana anterior.</p>									
									

PAPAYA TAINUNG GRANDE JABA 10-12 UNIDADES	Semana Actual del 28 de Febrero al 04 de Marzo				Semana Anterior del 21 al 25 de Febrero		VARIACION		
	Promedio	Mínimo	Máximo	Moda	Promedio	Moda	Variación	\$	%
	12.07	12.00	13.00	12.00	12.10	12.00	↓	-0.03	-0.28%
<b>MERCADO MAYORISTA LA TIENDONA</b>									
<b>OFERTA</b>					<b>TENDENCIA</b>				
<b>MODERADA</b>					<b>ESTABLE</b>				
<p>El precio de la papaya tainung de tamaño grande de Guatemala, el precio se mostró estable en comparación con el precio promedio de la semana anterior. Esta fruta se comercializó entre \$ 12.00 y \$ 13.00 por jaba de 10-12 unidades en la plaza investigada.</p>									
									

PLÁTANO MADURO GRANDE CIENTO 100 UNIDADES	Semana Actual del 28 de Febrero al 04 de Marzo				Semana Anterior del 21 al 25 de Febrero		VARIACION		
	Promedio	Mínimo	Máximo	Moda	Promedio	Moda	Variación	\$	%
	18.00	18.00	18.00	18.00	18.00	18.00	=	0.00	0.00%
<b>MERCADO MAYORISTA LA TIENDONA</b>									
<b>OFERTA</b>					<b>TENDENCIA</b>				
<b>MODERADA</b>					<b>ESTABLE</b>				
<p>Esta fruta importada de Guatemala, se observó oferta moderada en la plaza el precio se cotizó en \$18.00 el ciento de unidades en la plaza, observándose estable en el precio promedio con respecto a la semana anterior.</p>									
									

Nota: Datos preliminares sujetos a revisión.

**TABLA DE VARIACION DE GRANOS BASICOS A NIVEL NACIONAL**

Producto	Unidad de Venta	Semana Actual del 28 de Febrero al 04 de Marzo				Semana Anterior del 21 al 25 de Febrero		Variación		
		Promedio	Mínimo	Máximo	Moda	Promedio	Moda	Variación	\$	%
ARROZ ORO PRIMERA CLASE IMPORTADO	QUINTAL	41.59	38.00	48.00	40.00	42.01	40.00	↓	(0.43)	-1.02%
ARROZ ORO PRIMERA CLASE NACIONAL	QUINTAL	40.48	38.00	44.00	38.00	39.83	38.00	↑	0.64	1.61%
FRIJOL ROJO DE SEDA IMPORTADO	QUINTAL	66.43	60.00	75.00	68.00	68.10	68.00	↓	(1.67)	-2.45%
FRIJOL ROJO DE SEDA NACIONAL	QUINTAL	72.34	63.00	80.00	75.00	71.37	70.00	↑	0.97	1.35%
FRIJOL TINTO O CORRIENTE IMPORTADO	QUINTAL	59.56	58.00	60.00	60.00	58.00	58.00	↑	1.56	2.68%
FRIJOL TINTO O CORRIENTE NACIONAL	QUINTAL	64.04	55.00	76.00	65.00	63.68	60.00	↑	0.36	0.57%
FRIJOL BLANCO	QUINTAL	146.88	140.00	160.00	140.00	145.00	140.00	↑	1.88	1.29%
FRIJOL NEGRO	QUINTAL	57.00	55.00	60.00	55.00	53.63	55.00	↑	3.38	6.29%
MAÍZ BLANCO	QUINTAL	22.77	21.00	26.00	22.00	22.38	22.00	↑	0.39	1.73%
SORGO	QUINTAL	26.19	20.00	31.00	26.00	24.60	25.00	↑	1.60	6.49%

**TABLA DE VARIACION GRANOS BASICOS DE CALLE GERARDO BARRIOS**

Producto	Unidad de Venta	Semana Actual del 28 de Febrero al 04 de Marzo				Semana Anterior del 21 al 25 de Febrero		Variación		
		Promedio	Mínimo	Máximo	Moda	Promedio	Moda	Variación	\$	%
ARROZ ORO PRIMERA CLASE IMPORTADO	QUINTAL	39.48	38.00	42.00	40.00	39.37	40.00	↑	0.11	0.27%
ARROZ ORO PRIMERA CLASE NACIONAL	QUINTAL	38.71	38.00	40.00	38.00	38.77	38.00	↓	(0.05)	-0.14%
FRIJOL ROJO DE SEDA IMPORTADO	QUINTAL	66.61	60.00	68.00	68.00	68.00	68.00	↓	(1.39)	-2.04%
FRIJOL ROJO DE SEDA NACIONAL	QUINTAL	71.95	68.00	75.00	75.00	70.73	72.00	↑	1.22	1.72%
FRIJOL TINTO O CORRIENTE IMPORTADO	QUINTAL	59.56	58.00	60.00	60.00	58.00	58.00	↑	1.56	2.68%
FRIJOL TINTO O CORRIENTE NACIONAL	QUINTAL	61.59	58.00	65.00	65.00	60.78	62.00	↑	0.80	1.32%
MAÍZ BLANCO	QUINTAL	22.40	21.00	26.00	22.00	21.76	21.00	↑	0.64	2.95%
SORGO	QUINTAL	25.76	25.00	27.00	26.00	23.08	23.00	↑	2.67	11.58%

**TABLA DE VARIACION DE HORTALIZAS MERCADO DE MAYOREO LA TIENDONA**

Producto	Unidad de Venta	Semana Actual del 28 de Febrero al 04 de Marzo				Semana Anterior del 21 al 25 de Febrero		Variación		
		Promedio	Mínimo	Máximo	Moda	Promedio	Moda	Variación	\$	%
AJO CHINO	CAJA 45-55 UNIDADES	15.00	15.00	15.00	15.00	15.00	15.00	=	0.00	0.00%
AJO CRIOLLO MEDIANO	MANOJO 60 CABEZAS	17.80	16.00	18.00	18.00	18.00	18.00	↓	(0.20)	-1.11%
APIO MEDIANO	RED 25 MANOJOS	60.26	60.00	65.00	60.00	65.00	65.00	↓	(4.74)	-7.29%
APIO GRANDE	CAJA 18-22 TALLOS	12.09	12.00	13.00	12.00	12.14	12.00	↓	(0.05)	-0.43%
AYOTE	CIENTO 50-60 LB	25.00	25.00	25.00	25.00	25.00	25.00	=	0.00	0.00%
BROCOLI GRANDE	CAJA 10-12 UNIDADES	7.00	7.00	7.00	7.00	7.00	7.00	=	0.00	0.00%
CEBOLLA BLANCA CON TALLO GRANDE	MANOJO 50 UNIDADES	7.71	7.00	9.00	7.00	7.71	7.00	=	0.00	0.00%
CEBOLLA BLANCA CON TALLO MEDIANA	MANOJO 50 UNIDADES	5.71	5.00	7.00	5.00	5.71	5.00	=	0.00	0.00%
CEBOLLA BLANCA SIN TALLO GRANDE	SACO 150 UNIDADES	34.73	34.00	35.00	35.00	30.68	30.00	↑	4.05	13.20%
CEBOLLA BLANCA SIN TALLO MEDIANA	SACO 240-250 UNIDADES	32.72	32.00	33.00	33.00	28.63	28.00	↑	4.09	14.30%
CEBOLLA MORADA SIN TALLO	SACO 215-225 UNIDADES	23.93	22.00	33.00	24.00	22.67	22.00	↑	1.26	5.56%
CHILE VERDE MEDIANO	SACO 170-190 UNIDADES	12.38	10.00	14.00	13.00	10.00	10.00	↑	2.38	23.75%
CHILE JALAPEÑO	SACO 35-40 LIBRAS	29.20	20.00	30.00	30.00	29.28	28.00	↓	(0.08)	-0.27%
CHILE VERDE GRANDE	SACO 140-150 UNIDADES	14.36	12.00	16.00	15.00	12.00	12.00	↑	2.36	19.67%
COLIFLOR GRANDE	RED 12 UNIDADES	12.67	12.00	14.00	12.00	12.33	12.00	↑	0.33	2.70%
EJOTE IMPORTADO	SACO 15-20 LIBRAS	15.63	15.00	16.00	16.00	15.65	16.00	↓	(0.02)	-0.11%
EJOTE NACIONAL	BOLSA 35-40 LIBRAS	35.00	35.00	35.00	35.00	33.70	35.00	↑	1.30	3.86%
ELOTE BLANCO GRANDE	CIENTO 100 UNIDADES	16.86	16.00	18.00	16.00	18.13	18.00	↓	(1.28)	-7.04%
ELOTE BLANCO GRANDE	RED 300-350 UNIDADES	44.87	40.00	48.00	48.00	48.79	48.00	↓	(3.92)	-8.03%
GÚSQUIL VERDE GRANDE	BOLSA 50 UNIDADES	6.00	6.00	6.00	6.00	6.00	6.00	=	0.00	0.00%
GÚSQUIL VERDE MEDIANO	BOLSA 50 UNIDADES	4.33	4.00	5.00	4.00	4.33	4.00	=	0.00	0.00%
GÚSQUIL VERDE OSCURO GRANDE	SACO 90-100 UNIDADES	15.82	15.00	18.00	16.00	15.33	16.00	↑	0.49	3.20%
LECHUGA DE CABEZA GRANDE	CAJA 18-20 UNIDADES	9.05	9.00	10.00	9.00	8.97	9.00	↑	0.08	0.87%
LOROCO	JABA 30-40 LIBRAS	120.00	120.00	120.00	120.00	120.33	120.00	↓	(0.33)	-0.28%
MELÓN GRANDE	CIENTO 100 UNIDADES	68.00	60.00	80.00	60.00	64.00	60.00	↑	4.00	6.25%
MELÓN MEDIANO	CIENTO 100 UNIDADES	48.00	40.00	60.00	40.00	40.00	40.00	↑	8.00	20.00%
PAPA LENGUA GRANDE	QUINTAL	27.65	27.00	28.00	28.00	26.96	27.00	↑	0.70	2.58%
PAPA SOLOMA GRANDE	QUINTAL	34.22	33.00	35.00	34.00	32.19	30.00	↑	2.03	6.30%
PAPA SOLOMA MEDIANA	QUINTAL	32.22	31.00	33.00	32.00	30.22	28.00	↑	2.00	6.62%
PEPINO GRANDE	SACO 145-155 UNIDADES	30.00	30.00	30.00	30.00	30.06	30.00	↓	(0.06)	-0.21%
PEPINO MEDIANO	SACO 200-225 UNIDADES	28.00	28.00	28.00	28.00	28.20	28.00	↓	(0.20)	-0.71%
PIPIAN GRANDE	CIENTO 100 UNIDADES	15.80	15.00	16.00	16.00	16.00	16.00	↓	(0.20)	-1.25%
PIPIAN MEDIANO	CIENTO 100 UNIDADES	13.80	13.00	14.00	14.00	14.00	14.00	↓	(0.20)	-1.43%
RÁBANO	BOLSA 25-30 LIBRAS	7.30	7.00	8.00	7.00	7.95	8.00	↓	(0.65)	-8.18%
REMOLACHA GRANDE	SACO 90-100 LB	17.29	17.00	18.00	17.00	17.33	17.00	↓	(0.05)	-0.27%
REPOLLO GRANDE	CIENTO 800-1000 LIBRAS	80.00	80.00	80.00	80.00	80.00	80.00	=	0.00	0.00%
REPOLLO GRANDE	RED 10-12 UNIDADES	10.04	10.00	11.00	10.00	9.59	10.00	↑	0.45	4.72%
REPOLLO MEDIANO	CIENTO 600-700 LIBRAS	44.00	40.00	50.00	40.00	40.00	40.00	↑	4.00	10.00%
REPOLLO MEDIANO	RED 14-15 UNIDADES	8.35	8.00	12.00	8.00	7.64	8.00	↑	0.71	9.32%
SANDIA REDONDA GRANDE	CIENTO 100 UNIDADES	190.00	175.00	200.00	200.00	200.00	200.00	↓	(10.00)	-5.00%
SANDIA REDONDA MEDIANA	CIENTO 100 UNIDADES	115.00	100.00	125.00	125.00	125.00	125.00	↓	(10.00)	-8.00%
TOMATE DE PASTA MEDIANO	CAJA 325-350 UNIDADES	13.20	10.00	15.00	13.00	11.64	11.00	↑	1.56	13.41%
TOMATE DE PASTA GRANDE	CAJA 275-300 UNIDADES	15.20	12.00	17.00	15.00	13.64	13.00	↑	1.56	11.44%
YUCA BLANCA	SACO 133-135 LIBRAS	20.00	20.00	20.00	20.00	21.56	22.00	↓	(1.56)	-7.22%
ZANAHORIA GRANDE	QUINTAL	21.44	20.00	22.00	22.00	19.20	19.00	↑	2.24	11.65%
ZANAHORIA MEDIANA	BOLSA 33-36 LIBRAS	9.56	8.00	15.00	10.00	8.63	9.00	↑	0.94	10.89%

Nota: Datos preliminares sujetos a revisión.

TABLA DE VARIACION DE FRUTAS MERCADO DE MAYOREO LA TIENDONA

Producto	Unidad de Venta	Semana Actual del 28 de Febrero al 04 de Marzo				Semana Anterior del 21 al 25 de Febrero		Variación		
		Promedio	Mínimo	Máximo	Moda	Promedio	Moda	Variación	\$	%
AGUACATE HASS GRANDE	CAJA 10 KG 50- 60 UNIDADES	29.56	29.00	30.00	30.00	29.64	30.00	↓	(0.08)	-0.27%
AGUACATE HASS MEDIANO	CAJA 10 KG 60-70 UNIDADES	27.40	27.00	28.00	27.00	27.36	27.00	↑	0.04	0.15%
BANANO MADURO GRANDE	CAJA 40 LIBRAS 90-100 UNIDADES	9.00	9.00	9.00	9.00	9.00	9.00	=	0.00	0.00%
BANANO MADURO GRANDE	CIENTO 100 UNIDADES	7.00	7.00	7.00	7.00	7.00	7.00	=	0.00	0.00%
COCO GRANDE	CIENTO 100 UNIDADES	50.00	50.00	50.00	50.00	50.00	50.00	=	0.00	0.00%
FRESA	JABA 35-38 LIBRAS	68.00	60.00	70.00	70.00	72.00	70.00	↓	(4.00)	-5.56%
GUAYABA GRANDE	BOLSA 25-30 LIBRAS	13.00	13.00	13.00	13.00	13.00	13.00	=	0.00	0.00%
GUINEO DE SEDA	CIENTO 100 UNIDADES	7.40	7.00	8.00	7.00	7.22	7.00	↑	0.18	2.46%
JOCOTE DE VERANO	JABA 1000 UNIDADES	12.50	12.00	13.00	12.00	16.80	18.00	↓	(4.30)	-25.60%
LIMON PÉRSICO GRANDE	CIENTO 100 UNIDADES	20.00	20.00	20.00	20.00	20.00	20.00	=	0.00	0.00%
LIMON PÉRSICO MEDIANO	CIENTO 100 UNIDADES	18.00	18.00	18.00	18.00	18.00	18.00	=	0.00	0.00%
MANDARINA GRANDE	CIENTO 100 UNIDADES	8.00	8.00	8.00	8.00	7.87	8.00	↑	0.13	1.69%
MANDARINA MEDIANA	CIENTO 100 UNIDADES	6.00	6.00	6.00	6.00	5.87	6.00	↑	0.13	2.27%
MANGO VERDE CRIOLLO GRANDE	CIENTO 40-50 LIBRAS	6.00	6.00	6.00	6.00	6.00	6.00	=	0.00	0.00%
MANGO VERDE CRIOLLO MEDIANO	CIENTO 25-30 LIBRAS	4.00	4.00	4.00	4.00	4.00	4.00	=	0.00	0.00%
MARACUYÁ REDONDA GRANDE	CIENTO 100 UNIDADES	19.53	18.00	23.00	18.00	19.53	18.00	=	0.00	0.00%
NARANJA PIÑA MEDIANA	CIENTO 100 UNIDADES	7.00	7.00	7.00	7.00	7.00	7.00	=	0.00	0.00%
NARANJA VALENCIA GRANDE	CIENTO 100 UNIDADES	12.00	12.00	12.00	12.00	12.00	12.00	=	0.00	0.00%
NARANJA VALENCIA MEDIANA	CIENTO 100 UNIDADES	10.00	10.00	10.00	10.00	10.00	10.00	=	0.00	0.00%
NARANJA VICTORIA MEDIANA	CIENTO 100 UNIDADES	10.20	10.00	12.00	10.00	10.00	10.00	↑	0.20	2.00%
PAPAYA RED LADY GRANDE	JABA 12 UNIDADES	18.00	18.00	18.00	18.00	18.00	18.00	=	0.00	0.00%
PAPAYA TAINJUNG GRANDE	JABA 10-12 UNIDADES	12.07	12.00	13.00	12.00	12.10	12.00	↓	(0.03)	-0.28%
PAPAYA TAINJUNG MEDIANA	JABA 13-15 UNIDADES	10.03	10.00	11.00	10.00	10.10	10.00	↓	(0.07)	-0.69%
PIÑA GOLDEN GRANDE	CIENTO 100 UNIDADES	175.00	175.00	175.00	175.00	175.00	175.00	=	0.00	0.00%
PIÑA GOLDEN MEDIANA	CIENTO 100 UNIDADES	140.00	140.00	140.00	140.00	140.00	140.00	=	0.00	0.00%
PIÑA HAWAIIANA	CIENTO 100 UNIDADES	125.00	125.00	125.00	125.00	125.00	125.00	=	0.00	0.00%
PLÁTANO MADURO GRANDE	CIENTO 100 UNIDADES	18.00	18.00	18.00	18.00	18.00	18.00	=	0.00	0.00%
PLÁTANO MADURO MEDIANO	CIENTO 100 UNIDADES	12.63	12.00	13.00	13.00	12.60	13.00	↑	0.03	0.20%
TAMARINDO SIN CÁSCARA	QUINTAL	110.00	110.00	110.00	110.00	110.00	110.00	=	0.00	0.00%
ZAPOTE	RED 45-50 UNIDADES	23.80	23.00	25.00	23.00	23.67	23.00	↑	0.13	0.56%

TABLA DE VARIACION DE AGROINDUSTRIALES A NIVEL NACIONAL

Producto	Unidad de Venta	Semana Actual del 28 de Febrero al 04 de Marzo				Semana Anterior del 21 al 25 de Febrero		Variación		
		Promedio	Mínimo	Máximo	Moda	Promedio	Moda	Variación	\$	%
ACHIOTE EN GRANO	QUINTAL	51.00	50.00	55.00	50.00	52.00	50.00	↓	(1.00)	-1.92%
AJONJOLÍ	QUINTAL	76.16	48.00	105.00	60.00	74.71	60.00	↑	1.45	1.94%
AZÚCAR	SACO DE 50 KG	47.43	46.00	50.00	46.00	47.51	46.00	↓	(0.08)	-0.16%
CACAHUETE O MANI	QUINTAL	74.19	60.00	90.00	60.00	70.84	60.00	↑	3.35	4.73%
CACAO	QUINTAL	142.86	130.00	160.00	130.00	147.17	155.00	↓	(4.32)	-2.93%
HARINA DE MAÍZ	BOLSA 50 LB	20.26	20.00	21.00	20.00	20.26	20.00	↑	0.00	0.00%
HARINA DE TRIGO FUERTE	BOLSA 50 LB	19.69	18.00	20.75	20.50	18.93	19.00	↑	0.76	4.03%
HARINA DE TRIGO SUAVE	BOLSA 50 LB	18.48	17.00	19.50	19.50	18.09	18.00	↑	0.38	2.12%
MIEL DE ABEJA	BOTELLA	4.92	4.50	6.00	5.00	4.90	5.00	↑	0.02	0.34%
PANELA PRIMERA CLASE	96 UNIDADES 144 LB	65.93	55.00	80.00	60.00	68.54	70.00	↓	(2.62)	-3.82%
PANELA SEGUNDA CLASE	96 UNIDADES 150 LB	57.14	50.00	60.00	60.00	56.00	55.00	↑	1.14	2.04%
SAL	QUINTAL	10.66	8.50	15.00	12.00	10.41	9.00	↑	0.25	2.42%
SOYA	QUINTAL	60.00	60.00	60.00	60.00	63.33	60.00	↓	(3.33)	-5.26%
TRIGO	QUINTAL	30.00	30.00	30.00	30.00	33.33	30.00	↓	(3.33)	-10.00%

Nota: Datos preliminares sujetos a revisión.

TABLA DE VARIACION DE PRODUCTOS PECUARIOS A NIVEL NACIONAL

Producto	Unidad de Venta	Semana Actual del 28 de Febrero al 04 de Marzo				Semana Anterior del 21 al 25 de Febrero		Variación		
		Promedio	Mínimo	Máximo	Moda	Promedio	Moda	Variación	\$	%
LOMO DE AGUJA	LIBRA	4.54	4.00	5.50	4.25	4.46	4.25	↑	0.08	1.80%
LOMO DE ROLLIZO	LIBRA	4.45	4.00	5.50	4.25	4.33	4.00	↑	0.12	2.78%
POSTA ANGELINA	LIBRA	4.44	4.00	5.50	4.25	4.26	4.00	↑	0.18	4.32%
POSTA DE PECHO	LIBRA	3.80	3.50	4.60	3.50	3.64	3.50	↑	0.16	4.34%
POSTA NEGRA	LIBRA	4.01	3.00	5.00	4.00	3.97	4.00	↑	0.03	0.78%
PUYAZO	LIBRA	4.12	3.50	5.00	4.00	3.99	4.00	↑	0.13	3.25%
SALON	LIBRA	3.93	3.50	5.00	4.00	3.84	4.00	↑	0.08	2.16%
SOLOMO	LIBRA	4.01	3.50	5.00	4.00	3.90	4.00	↑	0.11	2.71%
CHICHARRON DE PORCINO	LIBRA	5.36	3.50	6.50	6.00	5.60	6.00	↓	(0.24)	-4.23%
COSTILLA DE PORCINO	LIBRA	3.06	2.75	3.50	3.00	3.03	3.00	↑	0.03	1.05%
LOMO DE PORCINO	LIBRA	3.06	2.75	3.50	3.00	3.01	3.00	↑	0.05	1.58%
POSTA DE PORCINO	LIBRA	2.96	2.60	3.50	3.00	2.92	3.00	↑	0.04	1.34%
CARNE DE POLLO ENTERO	LIBRA	1.30	1.10	1.40	1.35	1.30	1.25	↓	(0.01)	-0.43%
MUSLO DE POLLO	LIBRA	1.21	1.10	1.50	1.25	1.21	1.25	↑	0.00	0.11%
PECHUGA DE POLLO	LIBRA	1.49	1.20	1.75	1.35	1.57	1.75	↓	(0.08)	-5.19%
HUEVO GRANDE	CARTON 30 UNIDADES	3.84	3.50	4.75	4.00	3.80	4.00	↑	0.04	1.04%
HUEVO MEDIANO	CARTON 30 UNIDADES	3.61	3.00	4.50	3.75	3.52	3.50	↑	0.10	2.76%
HUEVO GRANDE	CAJA 12 CARTONES	39.72	36.00	42.00	42.00	38.18	42.00	↑	1.55	4.05%
HUEVO MEDIANO	CAJA 12 CARTONES	36.85	34.00	40.00	36.00	35.07	33.00	↑	1.78	5.07%
CREMA	BOTELLA	3.05	2.25	3.50	3.00	2.98	3.00	↑	0.07	2.35%
QUESILLO	LIBRA	2.52	2.00	2.80	2.50	2.57	2.50	↓	(0.05)	-2.01%
QUESO DURO BLANDO	LIBRA	4.37	2.80	5.00	4.50	4.43	4.50	↓	(0.06)	-1.35%
QUESO DURO VIEJO	LIBRA	5.18	4.25	6.00	5.00	5.23	5.00	↓	(0.05)	-1.02%
QUESO FRESCO	LIBRA	1.63	1.50	2.00	1.60	1.65	1.50	↓	(0.02)	-1.50%

TABLA DE VARIACION DE PRODUCTOS PESQUEROS A NIVEL NACIONAL

Producto	Unidad de Venta	Semana Actual del 28 de Febrero al 04 de Marzo				Semana Anterior del 21 al 25 de Febrero		Variación		
		Promedio	Mínimo	Máximo	Moda	Promedio	Moda	Variación	\$	%
BAGRE, PESCADO ENTERO, FRESCO	LIBRA	1.78	1.25	2.50	2.00	1.81	2.00	↓	(0.02)	-1.35%
BOCA COLORADA, PESCADO ENTERO MEDIANO	LIBRA	3.89	3.50	6.00	3.50	3.77	3.50	↑	0.12	3.05%
CAMARON MEDIANO	LIBRA	5.76	4.00	8.00	6.00	5.52	6.00	↑	0.24	4.38%
CAMARON AGUA DULCE	LIBRA	3.48	3.00	4.00	3.50	3.79	4.00	↓	(0.31)	-8.05%
CAMARON GRANDE	LIBRA	7.91	6.00	10.00	8.00	7.57	8.00	↑	0.34	4.48%
CAMARONCILLO SECO SALADO	LIBRA	6.03	4.50	9.00	5.00	5.50	5.00	↑	0.53	9.60%
COLA DE CAMARON	LIBRA	3.80	3.00	5.00	3.50	3.52	3.00	↑	0.28	8.05%
CORVINA, FRESCO, ENTERO	LIBRA	2.71	2.25	4.00	3.00	2.75	3.00	↓	(0.04)	-1.52%
LONJA O FILETE DE DORADO	LIBRA	4.14	4.00	5.00	4.00	3.93	4.00	↑	0.21	5.45%
LONJA O FILETE DE BOCA COLORADA O PARGO	LIBRA	4.97	4.00	7.00	5.00	5.04	5.00	↓	(0.07)	-1.42%
LONJA O FILETE DE TIBURON	LIBRA	4.03	3.50	5.00	3.50	4.04	3.50	↓	(0.01)	-0.21%
MACARELA, FRESCO, ENTERO	LIBRA	2.39	2.00	3.50	2.00	2.26	2.00	↑	0.13	5.84%
MACARELA, SECO, ENTERO	LIBRA	6.47	5.00	8.00	6.00	6.00	6.00	↑	0.47	7.87%
ROBALO, FRESCO, ENTERO	LIBRA	2.74	2.00	3.00	3.00	2.73	3.00	↑	0.01	0.38%
TILAPIA, FRESCA, ENTERA, GRANDE	LIBRA	1.40	1.00	1.75	1.00	1.45	1.00	↓	(0.05)	-3.45%

Nota: Datos preliminares sujetos a revisión.



TABLA DE VARIACION DE GRANOS BASICOS DEPARTAMENTAL

AHUACHAPAN

Producto	Unidad de Venta	Semana Actual del 28 de Febrero al 04 de Marzo				Semana Anterior del 21 al 25 de Febrero		Variación		
		Promedio	Mínimo	Máximo	Moda	Promedio	Moda	Variación	\$	%
ARROZ ORO PRIMERA CLASE IMPORTADO	QUINTAL	47.00	47.00	47.00	47.00	46.75	47.00	↑	0.25	0.53%
ARROZ ORO PRIMERA CLASE NACIONAL	QUINTAL	44.00	44.00	44.00	44.00	44.00	44.00	=	0.00	0.00%
FRIJOL ROJO DE SEDA NACIONAL	QUINTAL	69.78	68.00	72.00	70.00	67.38	68.00	↑	2.40	3.57%
FRIJOL TINTO O CORRIENTE NACIONAL	QUINTAL	62.00	58.00	64.00	63.00	59.38	60.00	↑	2.63	4.42%
FRIJOL NEGRO	QUINTAL	57.00	55.00	60.00	55.00	53.63	55.00	↑	3.38	6.29%
MAÍZ BLANCO	QUINTAL	22.33	22.00	23.00	22.00	21.75	22.00	↑	0.58	2.68%
SORGO	QUINTAL	24.56	20.00	26.00	25.00	23.38	24.00	↑	1.18	5.05%

SANTA ANA

Producto	Unidad de Venta	Semana Actual del 28 de Febrero al 04 de Marzo				Semana Anterior del 21 al 25 de Febrero		Variación		
		Promedio	Mínimo	Máximo	Moda	Promedio	Moda	Variación	\$	%
ARROZ ORO PRIMERA CLASE IMPORTADO	QUINTAL	47.00	47.00	47.00	47.00	46.83	47.00	↑	0.17	0.36%
ARROZ ORO PRIMERA CLASE NACIONAL	QUINTAL	44.00	44.00	44.00	44.00	n.d	n.d			
FRIJOL ROJO DE SEDA NACIONAL	QUINTAL	70.00	68.00	72.00	70.00	70.50	70.00	↓	(0.50)	-0.71%
FRIJOL TINTO O CORRIENTE NACIONAL	QUINTAL	62.30	60.00	65.00	62.00	61.90	60.00	↑	0.40	0.65%
MAÍZ BLANCO	QUINTAL	22.40	22.00	23.00	22.00	22.20	22.00	↑	0.20	0.90%

SONSONATE

Producto	Unidad de Venta	Semana Actual del 28 de Febrero al 04 de Marzo				Semana Anterior del 21 al 25 de Febrero		Variación		
		Promedio	Mínimo	Máximo	Moda	Promedio	Moda	Variación	\$	%
ARROZ ORO PRIMERA CLASE IMPORTADO	QUINTAL	47.00	47.00	47.00	47.00	47.00	47.00	=	0.00	0.00%
ARROZ ORO PRIMERA CLASE NACIONAL	QUINTAL	44.00	44.00	44.00	44.00	44.00	43.00	=	0.00	0.00%
FRIJOL ROJO DE SEDA IMPORTADO	QUINTAL	74.50	74.00	75.00	74.00	n.d	n.d			
FRIJOL ROJO DE SEDA NACIONAL	QUINTAL	70.75	68.00	73.00	68.00	70.00	68.00	↑	0.75	1.07%
FRIJOL TINTO O CORRIENTE NACIONAL	QUINTAL	62.80	60.00	65.00	60.00	64.20	65.00	↓	(1.40)	-2.18%
MAÍZ BLANCO	QUINTAL	22.40	22.00	23.00	22.00	22.40	22.00	=	0.00	0.00%
SORGO	QUINTAL	25.80	25.00	26.00	26.00	24.60	25.00	↑	1.20	4.88%

CHALATENANGO

Producto	Unidad de Venta	Semana Actual del 28 de Febrero al 04 de Marzo				Semana Anterior del 21 al 25 de Febrero		Variación		
		Promedio	Mínimo	Máximo	Moda	Promedio	Moda	Variación	\$	%
ARROZ ORO PRIMERA CLASE IMPORTADO	QUINTAL	47.00	47.00	47.00	47.00	47.00	47.00	=	0.00	0.00%
FRIJOL ROJO DE SEDA NACIONAL	QUINTAL	71.33	70.00	72.00	72.00	73.67	72.00	↓	(2.33)	-3.17%
FRIJOL TINTO O CORRIENTE NACIONAL	QUINTAL	64.33	63.00	65.00	65.00	65.00	65.00	↓	(0.67)	-1.03%
MAÍZ BLANCO	QUINTAL	22.67	22.00	23.00	23.00	23.67	24.00	↓	(1.00)	-4.23%
SORGO	QUINTAL	25.67	25.00	26.00	26.00	24.50	24.00	↑	1.17	4.76%

LA LIBERTAD

Producto	Unidad de Venta	Semana Actual del 28 de Febrero al 04 de Marzo				Semana Anterior del 21 al 25 de Febrero		Variación		
		Promedio	Mínimo	Máximo	Moda	Promedio	Moda	Variación	\$	%
ARROZ ORO PRIMERA CLASE IMPORTADO	QUINTAL	40.00	40.00	40.00	40.00	40.00	40.00	=	0.00	0.00%
FRIJOL ROJO DE SEDA NACIONAL	QUINTAL	67.50	67.00	68.00	67.00	74.00	73.00	↓	(6.50)	-8.78%
FRIJOL TINTO O CORRIENTE NACIONAL	QUINTAL	60.50	58.00	63.00	58.00	61.50	60.00	↓	(1.00)	-1.63%
MAÍZ BLANCO	QUINTAL	22.25	22.00	22.50	22.00	22.25	21.00	=	0.00	0.00%
SORGO	QUINTAL	28.00	27.00	29.00	27.00	23.75	23.00	↑	4.25	17.89%

Nota: Datos preliminares sujetos a revisión.

**SAN SALVADOR**

Producto	Unidad de Venta	Semana Actual del 28 de Febrero al 04 de Marzo				Semana Anterior del 21 al 25 de Febrero		Variación		
		Promedio	Mínimo	Máximo	Moda	Promedio	Moda	Variación	\$	%
ARROZ ORO PRIMERA CLASE IMPORTADO	QUINTAL	39.48	38.00	42.00	40.00	39.37	40.00	↑	0.11	0.27%
ARROZ ORO PRIMERA CLASE NACIONAL	QUINTAL	38.71	38.00	40.00	38.00	38.77	38.00	↓	(0.05)	-0.14%
FRIJOL ROJO DE SEDA IMPORTADO	QUINTAL	66.61	60.00	68.00	68.00	68.00	68.00	↓	(1.39)	-2.04%
FRIJOL ROJO DE SEDA NACIONAL	QUINTAL	71.95	68.00	75.00	75.00	70.73	72.00	↑	1.22	1.72%
FRIJOL TINTO O CORRIENTE IMPORTADO	QUINTAL	59.56	58.00	60.00	60.00	58.00	58.00	↑	1.56	2.68%
FRIJOL TINTO O CORRIENTE NACIONAL	QUINTAL	61.59	58.00	65.00	65.00	60.78	62.00	↑	0.80	1.32%
MAÍZ BLANCO	QUINTAL	22.40	21.00	26.00	22.00	21.76	21.00	↑	0.64	2.95%
SORGO	QUINTAL	25.76	25.00	27.00	26.00	23.08	23.00	↑	2.67	11.58%

**CUSCATLAN**

Producto	Unidad de Venta	Semana Actual del 28 de Febrero al 04 de Marzo				Semana Anterior del 21 al 25 de Febrero		Variación		
		Promedio	Mínimo	Máximo	Moda	Promedio	Moda	Variación	\$	%
ARROZ ORO PRIMERA CLASE IMPORTADO	QUINTAL	47.00	46.00	48.00	46.00	44.00	43.00	↑	3.00	6.82%
FRIJOL ROJO DE SEDA IMPORTADO	QUINTAL	68.00	68.00	68.00	68.00	n.d	n.d			
FRIJOL ROJO DE SEDA NACIONAL	QUINTAL	75.71	75.00	80.00	75.00	71.67	75.00	↑	4.05	5.65%
FRIJOL TINTO O CORRIENTE NACIONAL	QUINTAL	70.71	70.00	75.00	70.00	64.17	65.00	↑	6.55	10.20%
FRIJOL BLANCO	QUINTAL	n.d	n.d	n.d	n.d	140.00	140.00			
MAÍZ BLANCO	QUINTAL	24.43	24.00	25.00	24.00	22.67	23.00	↑	1.76	7.77%
SORGO	QUINTAL	29.71	28.00	31.00	30.00	27.17	27.00	↑	2.55	9.38%

**LA PAZ**

Producto	Unidad de Venta	Semana Actual del 28 de Febrero al 04 de Marzo				Semana Anterior del 21 al 25 de Febrero		Variación		
		Promedio	Mínimo	Máximo	Moda	Promedio	Moda	Variación	\$	%
ARROZ ORO PRIMERA CLASE IMPORTADO	QUINTAL	43.50	42.00	44.00	44.00	42.75	42.00	↑	0.75	1.75%
FRIJOL ROJO DE SEDA NACIONAL	QUINTAL	78.80	78.00	80.00	78.00	79.60	80.00	↓	(0.80)	-1.01%
FRIJOL TINTO O CORRIENTE NACIONAL	QUINTAL	69.33	64.00	76.00	70.00	73.67	75.00	↓	(4.33)	-5.88%
FRIJOL BLANCO	QUINTAL	140.00	140.00	140.00	140.00	n.d	n.d			
MAÍZ BLANCO	QUINTAL	23.67	23.00	25.00	23.00	23.17	23.00	↑	0.50	2.16%
SORGO	QUINTAL	27.20	26.00	28.00	28.00	25.83	26.00	↑	1.37	5.29%

**CABAÑAS**

Producto	Unidad de Venta	Semana Actual del 28 de Febrero al 04 de Marzo				Semana Anterior del 21 al 25 de Febrero		Variación		
		Promedio	Mínimo	Máximo	Moda	Promedio	Moda	Variación	\$	%
ARROZ ORO PRIMERA CLASE IMPORTADO	QUINTAL	44.29	43.00	46.00	43.00	43.80	44.00	↑	0.49	1.11%
FRIJOL ROJO DE SEDA NACIONAL	QUINTAL	78.00	75.00	80.00	80.00	77.67	80.00	↑	0.33	0.43%
FRIJOL TINTO O CORRIENTE NACIONAL	QUINTAL	74.00	70.00	75.00	75.00	74.50	75.00	↓	(0.50)	-0.67%
FRIJOL BLANCO	QUINTAL	150.00	140.00	160.00	140.00	140.00	130.00	↑	10.00	7.14%
MAÍZ BLANCO	QUINTAL	22.90	22.50	23.00	23.00	22.80	22.00	↑	0.10	0.44%
SORGO	QUINTAL	27.71	26.00	30.00	28.00	26.33	26.00	↑	1.38	5.24%

Nota: Datos preliminares sujetos a revisión.

**SAN VICENTE**

Producto	Unidad de Venta	Semana Actual del 28 de Febrero al 04 de Marzo				Semana Anterior del 21 al 25 de Febrero		Variación		
		Promedio	Mínimo	Máximo	Moda	Promedio	Moda	Variación	\$	%
ARROZ ORO PRIMERA CLASE IMPORTADO	QUINTAL	44.00	44.00	44.00	44.00	43.33	44.00	↑	0.67	1.54%
ARROZ ORO PRIMERA CLASE NACIONAL	QUINTAL	n.d	n.d	n.d	n.d	39.00	39.00			
FRIJOL ROJO DE SEDA NACIONAL	QUINTAL	78.33	75.00	80.00	78.00	76.11	75.00	↑	2.22	2.92%
FRIJOL TINTO O CORRIENTE NACIONAL	QUINTAL	68.22	63.00	75.00	65.00	67.13	65.00	↑	1.10	1.63%
FRIJOL BLANCO	QUINTAL	143.33	140.00	150.00	140.00	150.00	150.00	↓	(6.67)	-4.44%
MAÍZ BLANCO	QUINTAL	22.94	22.00	24.00	23.00	22.22	22.00	↑	0.72	3.25%
SORGO	QUINTAL	28.00	26.00	30.00	28.00	26.56	27.00	↑	1.44	5.44%

**USULUTAN**

Producto	Unidad de Venta	Semana Actual del 28 de Febrero al 04 de Marzo				Semana Anterior del 21 al 25 de Febrero		Variación		
		Promedio	Mínimo	Máximo	Moda	Promedio	Moda	Variación	\$	%
ARROZ ORO PRIMERA CLASE IMPORTADO	QUINTAL	43.67	42.00	46.00	42.00	44.00	44.00	↓	(0.33)	-0.76%
FRIJOL ROJO DE SEDA NACIONAL	QUINTAL	74.17	70.00	75.00	75.00	74.83	70.00	↓	(0.67)	-0.89%
FRIJOL TINTO O CORRIENTE NACIONAL	QUINTAL	68.00	65.00	70.00	70.00	68.33	70.00	↓	(0.33)	-0.49%
FRIJOL BLANCO	QUINTAL	155.00	155.00	155.00	155.00	140.00	140.00	↑	15.00	10.71%
MAÍZ BLANCO	QUINTAL	24.11	23.00	26.00	23.00	23.38	23.00	↑	0.74	3.15%
SORGO	QUINTAL	25.67	24.00	27.00	24.00	25.33	25.00	↑	0.33	1.32%

**SAN MIGUEL**

Producto	Unidad de Venta	Semana Actual del 28 de Febrero al 04 de Marzo				Semana Anterior del 21 al 25 de Febrero		Variación		
		Promedio	Mínimo	Máximo	Moda	Promedio	Moda	Variación	\$	%
ARROZ ORO PRIMERA CLASE IMPORTADO	QUINTAL	42.06	40.00	45.00	42.00	42.39	42.00	↓	(0.33)	-0.78%
FRIJOL ROJO DE SEDA IMPORTADO	QUINTAL	65.13	62.00	68.00	66.00	66.71	67.00	↓	(1.59)	-2.38%
FRIJOL ROJO DE SEDA NACIONAL	QUINTAL	66.60	63.00	68.00	68.00	67.50	65.00	↓	(0.90)	-1.33%
FRIJOL TINTO O CORRIENTE NACIONAL	QUINTAL	59.00	55.00	62.00	60.00	60.14	60.00	↓	(1.14)	-1.90%
FRIJOL BLANCO	QUINTAL	n.d	n.d	n.d	n.d	155.00	155.00			
MAÍZ BLANCO	QUINTAL	22.93	22.00	25.00	22.50	22.48	22.00	↑	0.45	2.00%
SORGO	QUINTAL	26.22	25.00	28.00	26.00	25.68	26.00	↑	0.55	2.13%

**MORAZAN**

Producto	Unidad de Venta	Semana Actual del 28 de Febrero al 04 de Marzo				Semana Anterior del 21 al 25 de Febrero		Variación		
		Promedio	Mínimo	Máximo	Moda	Promedio	Moda	Variación	\$	%
ARROZ ORO PRIMERA CLASE IMPORTADO	QUINTAL	n.d	n.d	n.d	n.d	44.14	44.00			
FRIJOL ROJO DE SEDA IMPORTADO	QUINTAL	n.d	n.d	n.d	n.d	70.00	68.00			
FRIJOL ROJO DE SEDA NACIONAL	QUINTAL	n.d	n.d	n.d	n.d	69.43	68.00			
FRIJOL TINTO O CORRIENTE NACIONAL	QUINTAL	n.d	n.d	n.d	n.d	64.17	65.00			
MAÍZ BLANCO	QUINTAL	n.d	n.d	n.d	n.d	23.83	24.00			
SORGO	QUINTAL	n.d	n.d	n.d	n.d	26.28	26.00			

**LA UNION**

Producto	Unidad de Venta	Semana Actual del 28 de Febrero al 04 de Marzo				Semana Anterior del 21 al 25 de Febrero		Variación		
		Promedio	Mínimo	Máximo	Moda	Promedio	Moda	Variación	\$	%
ARROZ ORO PRIMERA CLASE IMPORTADO	QUINTAL	n.d	n.d	n.d	n.d	44.28	44.00			
ARROZ ORO PRIMERA CLASE NACIONAL	QUINTAL	n.d	n.d	n.d	n.d	42.00	42.00			
FRIJOL ROJO DE SEDA IMPORTADO	QUINTAL	n.d	n.d	n.d	n.d	71.60	70.00			
FRIJOL ROJO DE SEDA NACIONAL	QUINTAL	n.d	n.d	n.d	n.d	69.64	70.00			
FRIJOL TINTO O CORRIENTE NACIONAL	QUINTAL	n.d	n.d	n.d	n.d	66.64	65.00			
MAÍZ BLANCO	QUINTAL	n.d	n.d	n.d	n.d	23.67	24.00			
SORGO	QUINTAL	n.d	n.d	n.d	n.d	25.68	25.00			

Nota: Datos preliminares sujetos a revisión.