



GOBIERNO DE
EL SALVADOR

MINISTERIO
DE AGRICULTURA
Y GANADERÍA



Informe Semanal de Precios de los Principales Productos Agropecuarios 2022

Semana del 19 al 22 de Abril



Granos Básicos

Hortalizas

Frutas

Productos Agroindustriales

Productos Pecuarios

Productos Pesqueros



OIMA/MIOA

Miembros de la
Organización de
Información de Mercados
de las Américas.


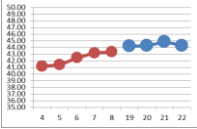
www.mioa.org


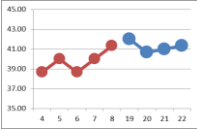
Final 1a Avenida Norte y Ave. Manuel Gallardo, Complejo MAG
Edificio D, Primera Planta. Información en teléfonos:
2210-1825


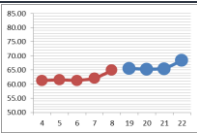
precios.mercado2012@gmail.com


COMPORTAMIENTO DE PRECIOS EN PLAZA GERARDO BARRIOS

INFORME SEMANAL DE PRECIOS AL MAYORISTA DE GRANOS BASICOS DEL 19 AL 22 DE ABRIL 2022.
Dólares por unidad de medida

ARROZ ORO PRIMERA CLASE IMPORTADO QUINTAL	Semana Actual del 19 al 22 de Abril				Semana Anterior del 04 al 08 de Abril		VARIACION		
	Promedio	Mínimo	Máximo	Moda	Promedio	Moda	Variación	\$	%
	44.34	42.00	45.00	45.00	42.22	43.00	↑	2.13	5.04%
CALLE GERARDO BARRIOS									
OFERTA					TENDENCIA				
MODERADA					AL ALZA				
<p>Para la presente semana, el abastecimiento de este producto importado (Estados Unidos) fue moderada, el grano se comercializó entre \$ 42.00 y \$ 45.00 por quintal en la plaza investigada, se observó con una alza de 5.04% en el precio en comparación al promedio de la semana anterior.</p>									
									

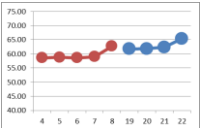
ARROZ ORO PRIMERA CLASE NACIONAL QUINTAL	Semana Actual del 19 al 22 de Abril				Semana Anterior del 04 al 08 de Abril		VARIACION		
	Promedio	Mínimo	Máximo	Moda	Promedio	Moda	Variación	\$	%
	41.20	40.00	42.00	42.00	39.64	40.00	↑	1.56	3.94%
CALLE GERARDO BARRIOS									
OFERTA					TENDENCIA				
MODERADA					LIGERA ALZA				
<p>El precio de este grano nacional se mostro con una ligera alza de 3.94% en el precio en comparación al promedio de la semana anterior. El precio se comercializó entre \$ 40.00 y \$ 42.00 por quintal. Se observó poca actividad comercial en el mercado investigado.</p>									
									

FRIJOL ROJO DE SEDA IMPORTADO QUINTAL	Semana Actual del 19 al 22 de Abril				Semana Anterior del 04 al 08 de Abril		VARIACION		
	Promedio	Mínimo	Máximo	Moda	Promedio	Moda	Variación	\$	%
	66.24	65.00	70.00	65.00	62.30	60.00	↑	3.93	6.31%
CALLE GERARDO BARRIOS									
OFERTA					TENDENCIA				
MODERADA					AL ALZA				
<p>Para esta semana se observó oferta moderada de frijol seda importado en el mercado, se comercializó entre \$ 65.00 y \$ 70.00 por quintal en el mercado, el precio promedio en comparación al valor de la semana anterior se presento con una alza de 6.31%.</p>									
									


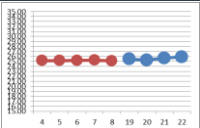
FRIJOL ROJO DE SEDA NACIONAL QUINTAL	Semana Actual del 19 al 22 de Abril				Semana Anterior del 04 al 08 de Abril		VARIACION		
	Promedio	Mínimo	Máximo	Moda	Promedio	Moda	Variación	\$	%
	69.59	65.00	72.00	70.00	69.84	68.00	↓	-0.25	-0.35%
CALLE GERARDO BARRIOS									
OFERTA					TENDENCIA				
MODERADA					ESTABLE				
<p>Para la presente semana, se observó estable en el precio en comparación al promedio de la semana anterior. Este grano nacional se presentó una oferta moderada en la plaza, comercializándose entre \$ 65.00 y \$ 72.00 por quintal.</p>									
									

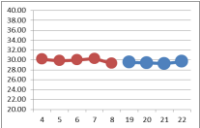
Nota: Datos preliminares sujetos a revisión.

COMPORTAMIENTO DE PRECIOS EN PLAZA GERARDO BARRIOS
INFORME SEMANAL DE PRECIOS AL MAYORISTA DE GRANOS BASICOS DEL 19 AL 22 DE ABRIL 2022.
Dólares por unidad de medida

FRIJOL TINTO O CORRIENTE IMPORTADO QUINTAL	Semana Actual del 19 al 22 de Abril				Semana Anterior del 04 al 08 de Abril		VARIACION		
	Promedio	Mínimo	Máximo	Moda	Promedio	Moda	Variación	\$	%
	62.94	60.00	66.00	62.00	59.74	58.00	↑	3.20	5.36%
CALLE GERARDO BARRIOS									
OFERTA					TENDENCIA				
MODERADA					AL ALZA				
<p>Durante esta semana el producto importado principalmente de Nicaragua se observó una oferta moderada en el mercado investigado, se cotizó entre \$ 60.00 y \$ 66.00 por quintal, se observa una alza de 5.36% en el precio comparado con el promedio de la semana anterior. Se observó poca actividad comercial en la plaza.</p>									
									


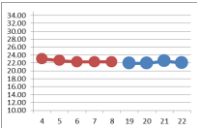
FRIJOL TINTO O CORRIENTE NACIONAL QUINTAL	Semana Actual del 19 al 22 de Abril				Semana Anterior del 04 al 08 de Abril		VARIACION		
	Promedio	Mínimo	Máximo	Moda	Promedio	Moda	Variación	\$	%
	63.29	60.00	65.00	65.00	61.38	60.00	↑	1.91	3.11%
CALLE GERARDO BARRIOS									
OFERTA					TENDENCIA				
MODERADA					LIGERA ALZA				
<p>Producto nacional, cotizándose el precio entre \$ 60.00 y \$ 65.00 por quintal, se observó con una ligera alza de 3.11% en el precio en comparación al promedio de la semana anterior. Se observó oferta moderada en la plaza investigada.</p>									
									


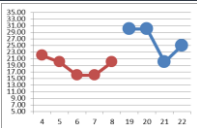
MAÍZ BLANCO QUINTAL	Semana Actual del 19 al 22 de Abril				Semana Anterior del 04 al 08 de Abril		VARIACION		
	Promedio	Mínimo	Máximo	Moda	Promedio	Moda	Variación	\$	%
	25.58	25.00	26.00	26.00	25.15	25.00	↑	0.43	1.73%
CALLE GERARDO BARRIOS									
OFERTA					TENDENCIA				
MODERADA					CASI ESTABLE				
<p>Durante la presente semana, la oferta de este grano fue moderada, se comercializó entre \$ 25.00 y \$ 26.00 por quintal, observándose casi estable en el precio en comparación con la semana pasada. El precio del maíz blanco importado se reportó a un precio de \$ 26.00/qq, pero muy poca presencia de este grano.</p>									
									


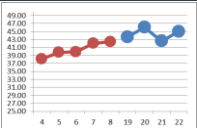
SORGO QUINTAL	Semana Actual del 19 al 22 de Abril				Semana Anterior del 04 al 08 de Abril		VARIACION		
	Promedio	Mínimo	Máximo	Moda	Promedio	Moda	Variación	\$	%
	29.49	28.00	30.00	30.00	29.86	30.00	↓	-0.38	-1.26%
CALLE GERARDO BARRIOS									
OFERTA					TENDENCIA				
MODERADA					CASI ESTABLE				
<p>Para la presente semana se observó casi estable en el precio en comparación al promedio de la semana anterior, se cotizó entre \$ 28.00 y \$ 30.00 por quintal. Se observó una oferta moderada en la plaza investigada.</p>									
									


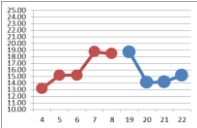
Nota: Datos preliminares sujetos a revisión.

COMPORTAMIENTO DE PRECIOS DE HORTALIZAS EN MERCADO MAYORISTA LA TIENDONA
INFORME SEMANAL DE PRECIOS AL MAYORISTA DE HORTALIZAS DEL 19 AL 22 DE ABRIL 2022.
Dólares por unidad de medida

CEBOLLA BLANCA SIN TALLO GRANDE SACO 150 UNIDADES	Semana Actual del 19 al 22 de Abril				Semana Anterior del 04 al 08 de Abril		VARIACION		
	Promedio	Mínimo	Máximo	Moda	Promedio	Moda	Variación	\$	%
	22.03	21.00	25.00	22.00	22.45	22.00	↓	-0.41	-1.84%
MERCADO MAYORISTA LA TIENDONA									
OFERTA					TENDENCIA				
MODERADA					CASI ESTABLE				
Este producto de tamaño grande y de origen mexicano presentó una oferta moderada, cotizándose entre \$ 21.00 y \$ 25.00 por saco de 150 unidades presentándose casi estable en el precio en comparación al promedio de la semana anterior.									
									


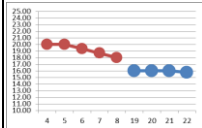
CHILE VERDE GRANDE SACO 140-150 UNIDADES	Semana Actual del 19 al 22 de Abril				Semana Anterior del 04 al 08 de Abril		VARIACION		
	Promedio	Mínimo	Máximo	Moda	Promedio	Moda	Variación	\$	%
	26.25	20.00	30.00	30.00	18.80	16.00	↑	7.45	39.63%
MERCADO MAYORISTA LA TIENDONA									
OFERTA					TENDENCIA				
MODERADA					AL ALZA				
Para la presente semana se observó una oferta moderada de este producto nacional de tamaño grande, el precio entre \$ 20.00 y \$ 30.00, se presentó una alza de 39.63% en el precio por saco comparado con el periodo anterior.									
									


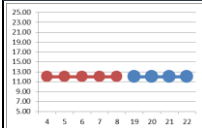
PAPA SOLOMA GRANDE QUINTAL	Semana Actual del 19 al 22 de Abril				Semana Anterior del 04 al 08 de Abril		VARIACION		
	Promedio	Mínimo	Máximo	Moda	Promedio	Moda	Variación	\$	%
	44.35	42.00	46.00	45.00	40.38	40.00	↑	3.97	9.83%
MERCADO MAYORISTA LA TIENDONA									
OFERTA					TENDENCIA				
MODERADA					AL ALZA				
Se observó oferta moderada de papa de la variedad soloma de tamaño grande de origen guatemalteco. Para esta semana el precio se presentó en \$ 42.00 y \$ 46.00 por quintal en el mercado de mayoreo. Se precio se mostró al alza en un 9.83% en relación al promedio de la semana anterior.									
									


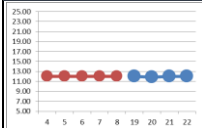
TOMATE DE PASTA GRANDE CAJA 275-300 UNIDADES	Semana Actual del 19 al 22 de Abril				Semana Anterior del 04 al 08 de Abril		VARIACION		
	Promedio	Mínimo	Máximo	Moda	Promedio	Moda	Variación	\$	%
	15.55	13.00	20.00	15.00	16.08	14.00	↓	-0.53	-3.30%
MERCADO MAYORISTA LA TIENDONA									
OFERTA					TENDENCIA				
BAJA					LIGERA BAJA				
Durante esta semana, se observó una oferta alta de tomate de pasta, principalmente de origen hondureño se comercializó entre \$ 13.00 y \$ 20.00 por caja de 275 a 300 unidades. El precio se mostró una ligera baja de 3.30% en comparación al precio promedio de la semana anterior.									
									


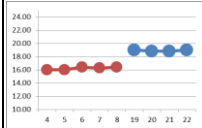
Nota: Datos preliminares sujetos a revisión.

COMPORTAMIENTO DE PRECIOS DE HORTALIZAS EN MERCADO MAYORISTA LA TIENDONA
INFORME SEMANAL DE PRECIOS AL MAYORISTA DE FRUTAS DEL 19 AL 22 DE ABRIL 2022.
Dólares por unidad de medida

LIMÓN PÉRSICO MEDIANO CIENTO 100 UNIDADES	Semana Actual del 19 al 22 de Abril				Semana Anterior del 04 al 08 de Abril		VARIACION		
	Promedio	Mínimo	Máximo	Moda	Promedio	Moda	Variación	\$	%
	15.92	15.00	16.00	16.00	19.20	20.00	↓	-3.28	-17.07%
MERCADO MAYORISTA LA TIENDONA									
OFERTA					TENDENCIA				
ALTA					A LA BAJA				
El precio del ciento de unidades de limón pérsico mediano se mostro entre \$ 15.00 y \$ 16.00 con una oferta moderada en la plaza, observándose una baja de 17.07% en comparacion con el precio de la semana anterior.									
									

NARANJA VALENCIA GRANDE CIENTO 100 UNIDADES	Semana Actual del 19 al 22 de Abril				Semana Anterior del 04 al 08 de Abril		VARIACION		
	Promedio	Mínimo	Máximo	Moda	Promedio	Moda	Variación	\$	%
	12.00	12.00	12.00	12.00	12.00	12.00	=	0.00	0.00%
MERCADO MAYORISTA LA TIENDONA									
OFERTA					TENDENCIA				
MODERADA					ESTABLE				
Durante esta semana, la naranja valencia grande importada de Honduras se observó una oferta moderada en el mercado, cotizándose en \$ 12.00 el ciento mostrandose estable en el precio con respecto al promedio de la semana anterior.									
									

PAPAYA TAINUNG GRANDE JABA 10-12 UNIDADES	Semana Actual del 19 al 22 de Abril				Semana Anterior del 04 al 08 de Abril		VARIACION		
	Promedio	Mínimo	Máximo	Moda	Promedio	Moda	Variación	\$	%
	11.95	11.00	12.00	12.00	12.00	12.00	↓	-0.05	-0.40%
MERCADO MAYORISTA LA TIENDONA									
OFERTA					TENDENCIA				
MODERADA					ESTABLE				
El precio de la papaya tainung de tamaño grande de Guatemala, el precio se mostró estable en comparación con el precio promedio de la semana anterior. Esta fruta se comercializó entre \$ 11.00 y \$ 12.00 por jaba de 10-12 unidades en la plaza investigada.									
									

PLÁTANO MADURO GRANDE CIENTO 100 UNIDADES	Semana Actual del 19 al 22 de Abril				Semana Anterior del 04 al 08 de Abril		VARIACION		
	Promedio	Mínimo	Máximo	Moda	Promedio	Moda	Variación	\$	%
	18.90	18.00	19.00	19.00	16.21	16.00	↑	2.69	16.61%
MERCADO MAYORISTA LA TIENDONA									
OFERTA					TENDENCIA				
MODERADA					AL ALZA				
Esta fruta importada de Guatemala, se observó oferta moderada en la plaza el precio se cotizó entre \$ 18.00 y \$ 19.00 el ciento de unidades en la plaza, observándose al alza en 16.61% en el precio promedio con respecto a la semana anterior.									
									

Nota: Datos preliminares sujetos a revisión.

TABLA DE VARIACION DE GRANOS BASICOS A NIVEL NACIONAL

Producto	Unidad de Venta	Semana Actual del 19 al 22 de Abril				Semana Anterior del 04 al 08 de Abril		Variación		
		Promedio	Mínimo	Máximo	Moda	Promedio	Moda	Variación	\$	%
ARROZ ORO PRIMERA CLASE IMPORTADO	QUINTAL	45.63	42.00	52.00	45.00	44.20	44.00	↑	1.43	3.23%
ARROZ ORO PRIMERA CLASE NACIONAL	QUINTAL	43.00	40.00	46.00	42.00	42.00	40.00	↑	1.00	2.38%
FRIJOL ROJO DE SEDA IMPORTADO	QUINTAL	67.48	64.00	75.00	65.00	65.65	60.00	↑	1.83	2.79%
FRIJOL ROJO DE SEDA NACIONAL	QUINTAL	72.53	65.00	83.00	68.00	71.65	68.00	↑	0.88	1.23%
FRIJOL TINTO O CORRIENTE IMPORTADO	QUINTAL	63.42	60.00	70.00	62.00	59.96	58.00	↑	3.46	5.78%
FRIJOL TINTO O CORRIENTE NACIONAL	QUINTAL	65.49	55.00	77.00	65.00	64.11	60.00	↑	1.39	2.16%
FRIJOL BLANCO	QUINTAL	153.33	140.00	160.00	160.00	155.56	160.00	↓	(2.22)	-1.43%
FRIJOL NEGRO	QUINTAL	53.25	50.00	55.00	55.00	55.14	55.00	↓	(1.89)	-3.43%
MAÍZ BLANCO	QUINTAL	25.86	24.00	30.00	26.00	25.07	25.00	↑	0.78	3.13%
SORGO	QUINTAL	29.25	26.00	34.00	30.00	29.52	30.00	↓	(0.27)	-0.90%

TABLA DE VARIACION GRANOS BASICOS DE CALLE GERARDO BARRIOS

Producto	Unidad de Venta	Semana Actual del 19 al 22 de Abril				Semana Anterior del 04 al 08 de Abril		Variación		
		Promedio	Mínimo	Máximo	Moda	Promedio	Moda	Variación	\$	%
ARROZ ORO PRIMERA CLASE IMPORTADO	QUINTAL	44.34	42.00	45.00	45.00	42.22	43.00	↑	2.13	5.04%
ARROZ ORO PRIMERA CLASE NACIONAL	QUINTAL	41.20	40.00	42.00	42.00	39.64	40.00	↑	1.56	3.94%
FRIJOL ROJO DE SEDA IMPORTADO	QUINTAL	66.24	65.00	70.00	65.00	62.30	60.00	↑	3.93	6.31%
FRIJOL ROJO DE SEDA NACIONAL	QUINTAL	69.59	65.00	72.00	70.00	69.84	68.00	↓	(0.25)	-0.35%
FRIJOL TINTO O CORRIENTE IMPORTADO	QUINTAL	62.94	60.00	66.00	62.00	59.74	58.00	↑	3.20	5.36%
FRIJOL TINTO O CORRIENTE NACIONAL	QUINTAL	63.29	60.00	65.00	65.00	61.38	60.00	↑	1.91	3.11%
MAÍZ BLANCO	QUINTAL	25.58	25.00	26.00	26.00	25.15	25.00	↑	0.43	1.73%
SORGO	QUINTAL	29.49	28.00	30.00	30.00	29.86	30.00	↓	(0.38)	-1.26%

TABLA DE VARIACION DE HORTALIZAS MERCADO DE MAYOREO LA TIENDONA

Producto	Unidad de Venta	Semana Actual del 19 al 22 de Abril				Semana Anterior del 04 al 08 de Abril		Variación		
		Promedio	Mínimo	Máximo	Moda	Promedio	Moda	Variación	\$	%
AJO CHINO	CAJA 45-55 UNIDADES	14.27	14.00	15.00	14.00	14.42	14.00	↓	(0.15)	-1.07%
AJO CRIOLLO MEDIANO	MANOJO 60 CABEZAS	18.00	18.00	18.00	18.00	18.00	18.00	=	0.00	0.00%
APIO MEDIANO	RED 25 MANOJOS	50.67	50.00	60.00	50.00	60.00	60.00	↓	(9.33)	-15.56%
APIO GRANDE	CAJA 18-22 TALLOS	13.30	12.00	14.00	13.00	13.03	13.00	↑	0.27	2.09%
AYOTE	CIENTO 50-60 LB	40.00	40.00	40.00	40.00	25.00	25.00	↑	15.00	60.00%
BROCOLI MEDIANO	BOLSA 14-16 UNIDADES	n.d	n.d	n.d	n.d	9.00	9.00			
BROCOLI GRANDE	CAJA 10-12 UNIDADES	8.62	8.00	10.00	8.00	8.60	9.00	↑	0.02	0.18%
CEBOLLA BLANCA CON TALLO GRANDE	MANOJO 50 UNIDADES	10.00	10.00	10.00	10.00	11.00	11.00	↓	(1.00)	-9.09%
CEBOLLA BLANCA CON TALLO MEDIANA	MANOJO 50 UNIDADES	8.00	8.00	8.00	8.00	8.31	8.00	↓	(0.31)	-3.70%
CEBOLLA BLANCA SIN TALLO GRANDE	SACO 150 UNIDADES	22.03	21.00	25.00	22.00	22.45	22.00	↓	(0.41)	-1.84%
CEBOLLA BLANCA SIN TALLO MEDIANA	SACO 240-250 UNIDADES	19.97	19.00	20.00	20.00	20.49	20.00	↓	(0.52)	-2.55%
CEBOLLA MORADA SIN TALLO	SACO 215-225 UNIDADES	20.21	20.00	22.00	20.00	23.44	24.00	↓	(3.23)	-13.78%
CHILE VERDE MEDIANO	SACO 170-190 UNIDADES	24.25	18.00	28.00	28.00	16.80	14.00	↑	7.45	44.35%
CHILE JALAPEÑO	SACO 35-40 LIBRAS	31.90	28.00	35.00	35.00	28.52	25.00	↑	3.38	11.85%
CHILE VERDE GRANDE	SACO 140-150 UNIDADES	26.25	20.00	30.00	30.00	18.80	16.00	↑	7.45	39.63%
COLIFLOR GRANDE	RED 12 UNIDADES	14.26	14.00	15.00	14.00	12.83	13.00	↑	1.43	11.11%
EJOTE IMPORTADO	SACO 15-20 LIBRAS	12.00	12.00	12.00	12.00	12.13	12.00	↓	(0.13)	-1.08%
EJOTE NACIONAL	BOLSA 35-40 LIBRAS	24.13	22.00	28.00	22.00	22.67	22.00	↑	1.46	6.43%
ELOTE BLANCO GRANDE	CIENTO 100 UNIDADES	16.50	16.00	18.00	16.00	16.00	16.00	↑	0.50	3.13%
ELOTE BLANCO MEDIANO	RED 300-350 UNIDADES	46.25	45.00	50.00	45.00	45.00	45.00	↑	1.25	2.78%
GÜISQUIL VERDE GRANDE	BOLSA 50 UNIDADES	8.00	6.00	10.00	8.00	11.40	12.00	↓	(3.40)	-29.82%
GÜISQUIL VERDE MEDIANO	BOLSA 50 UNIDADES	6.25	5.00	8.00	5.00	9.40	10.00	↓	(3.15)	-33.51%
GÜISQUIL VERDE OSCURO GRANDE	SACO 90-100 UNIDADES	21.56	20.00	22.00	22.00	17.92	18.00	↑	3.63	20.27%
LECHUGA DE CABEZA GRANDE	CAJA 18-20 UNIDADES	10.38	9.00	12.00	10.00	9.57	10.00	↑	0.81	8.44%
LOROCO	JABA 30-40 LIBRAS	33.75	30.00	37.50	30.00	49.62	60.00	↓	(15.87)	-31.98%
MELÓN GRANDE	CIENTO 100 UNIDADES	88.75	75.00	100.00	100.00	72.00	70.00	↑	16.75	23.26%
MELÓN MEDIANO	CIENTO 100 UNIDADES	70.00	50.00	80.00	75.00	56.00	50.00	↑	14.00	25.00%
PAPA LENGUA GRANDE	QUINTAL	28.48	28.00	30.00	28.00	30.00	30.00	↓	(1.52)	-5.08%
PAPA SOLOMA GRANDE	QUINTAL	44.35	42.00	46.00	45.00	40.38	40.00	↑	3.97	9.83%
PAPA SOLOMA MEDIANA	QUINTAL	42.35	40.00	44.00	43.00	38.30	40.00	↑	4.05	10.59%
PEPINO GRANDE	SACO 145-155 UNIDADES	20.50	20.00	22.00	20.00	22.00	18.00	↓	(1.50)	-6.82%
PEPINO MEDIANO	SACO 200-225 UNIDADES	18.50	18.00	20.00	18.00	20.00	16.00	↓	(1.50)	-7.50%
PIPIAN GRANDE	CIENTO 100 UNIDADES	15.83	14.00	16.00	16.00	17.60	18.00	↓	(1.77)	-10.04%
PIPIAN MEDIANO	CIENTO 100 UNIDADES	14.17	14.00	16.00	14.00	15.60	16.00	↓	(1.43)	-9.19%
RÁBANO	BOLSA 25-30 LIBRAS	8.65	8.00	9.00	9.00	8.06	8.00	↑	0.59	7.34%
REMOLACHA GRANDE	SACO 90-100 LB	19.64	18.00	20.00	20.00	17.92	17.00	↑	1.71	9.56%
REPOLLO GRANDE	CIENTO 800-1000 LIBRAS	100.00	100.00	100.00	100.00	80.00	80.00	↑	20.00	25.00%
REPOLLO GRANDE	RED 10-12 UNIDADES	12.00	12.00	12.00	12.00	10.00	10.00	↑	2.00	20.00%
REPOLLO MEDIANO	CIENTO 600-700 LIBRAS	60.00	60.00	60.00	60.00	40.00	40.00	↑	20.00	50.00%
REPOLLO MEDIANO	RED 14-15 UNIDADES	10.28	10.00	15.00	10.00	8.05	8.00	↑	2.23	27.75%
SANDIA REDONDA GRANDE	CIENTO 100 UNIDADES	212.50	200.00	250.00	200.00	175.00	175.00	↑	37.50	21.43%
SANDIA REDONDA MEDIANA	CIENTO 100 UNIDADES	156.25	150.00	175.00	150.00	125.00	125.00	↑	31.25	25.00%
TOMATE DE PASTA MEDIANO	CAJA 325-350 UNIDADES	13.60	11.00	18.00	13.00	14.05	12.00	↓	(0.45)	-3.18%
TOMATE DE PASTA GRANDE	CAJA 275-300 UNIDADES	15.55	13.00	20.00	15.00	16.08	14.00	↓	(0.53)	-3.30%
YUCA BLANCA	SACO 133-135 LIBRAS	28.00	28.00	28.00	28.00	25.67	25.00	↑	2.33	9.09%
ZANAHORIA GRANDE	QUINTAL	24.82	23.00	28.00	23.00	23.40	24.00	↑	1.42	6.07%
ZANAHORIA MEDIANA	BOLSA 33-36 LIBRAS	10.46	9.00	12.00	10.00	9.57	10.00	↑	0.89	9.33%

Nota: Datos preliminares sujetos a revisión.

TABLA DE VARIACION DE FRUTAS MERCADO DE MAYOREO LA TIENDONA

Producto	Unidad de Venta	Semana Actual del 19 al 22 de Abril				Semana Anterior del 04 al 08 de Abril		Variación		
		Promedio	Mínimo	Máximo	Moda	Promedio	Moda	Variación	\$	%
AGUACATE CRIOLLO GRANDE	CIENTO 100 UNIDADES	29.00	28.00	30.00	28.00	29.09	28.00	↓	(0.09)	-0.31%
AGUACATE CRIOLLO MEDIANO	CIENTO 100 UNIDADES	22.50	20.00	25.00	20.00	20.00	20.00	↑	2.50	12.50%
AGUACATE HASS GRANDE	CAJA 10 KG 50- 60 UNIDADES	35.87	35.00	36.00	36.00	35.17	35.00	↑	0.70	1.99%
AGUACATE HASS MEDIANO	CAJA 10 KG 60-70 UNIDADES	32.11	32.00	33.00	32.00	31.96	32.00	↑	0.15	0.46%
BANANO MADURO GRANDE	CAJA 40 LIBRAS 90-100 UNIDADES	9.00	9.00	9.00	9.00	9.00	9.00	=	0.00	0.00%
BANANO MADURO GRANDE	CIENTO 100 UNIDADES	8.00	8.00	8.00	8.00	8.06	8.00	↓	(0.06)	-0.78%
COCO GRANDE	CIENTO 100 UNIDADES	56.25	55.00	60.00	55.00	54.00	55.00	↑	2.25	4.17%
FRESA	JABA 35-38 LIBRAS	45.00	40.00	60.00	40.00	40.36	40.00	↑	4.64	11.50%
GUAYABA GRANDE	BOLSA 25-30 LIBRAS	9.00	9.00	9.00	9.00	9.13	10.00	↓	(0.13)	-1.46%
GUINEO DE SEDA	CIENTO 100 UNIDADES	7.56	7.00	8.00	8.00	7.50	7.00	↑	0.06	0.74%
JOCOTE DE VERANO	JABA 1000 UNIDADES	10.75	10.00	12.00	10.00	6.75	7.00	↑	4.00	59.26%
LIMON PÉRSICO MEDIANO	CIENTO 100 UNIDADES	15.92	15.00	16.00	16.00	19.20	20.00	↓	(3.28)	-17.07%
MANDARINA GRANDE	CIENTO 100 UNIDADES	n.d	n.d	n.d	n.d	8.20	8.00			
MANDARINA MEDIANA	CIENTO 100 UNIDADES	n.d	n.d	n.d	n.d	6.31	6.00			
MANGO VERDE CRIOLLO GRANDE	CIENTO 40-50 LIBRAS	8.00	8.00	8.00	8.00	7.87	8.00	↑	0.13	1.69%
MANGO VERDE CRIOLLO MEDIANO	CIENTO 25-30 LIBRAS	6.00	6.00	6.00	6.00	6.00	6.00	=	0.00	0.00%
MARACUYÁ REDONDA GRANDE	CIENTO 100 UNIDADES	24.09	20.00	25.00	25.00	n.d	n.d			
NARANJA PIÑA MEDIANA	CIENTO 100 UNIDADES	7.50	7.00	8.00	7.00	7.80	8.00	↓	(0.30)	-3.85%
NARANJA VALENCIA GRANDE	CIENTO 100 UNIDADES	12.00	12.00	12.00	12.00	12.00	12.00	=	0.00	0.00%
NARANJA VALENCIA MEDIANA	CIENTO 100 UNIDADES	10.00	10.00	10.00	10.00	10.00	10.00	=	0.00	0.00%
NARANJA VICTORIA MEDIANA	CIENTO 100 UNIDADES	10.00	10.00	10.00	10.00	10.00	10.00	=	0.00	0.00%
PAPAYA RED LADY GRANDE	JABA 12 UNIDADES	18.00	18.00	18.00	18.00	18.00	18.00	=	0.00	0.00%
PAPAYA TAINUNG GRANDE	JABA 10-12 UNIDADES	11.95	11.00	12.00	12.00	12.00	12.00	↓	(0.05)	-0.40%
PAPAYA TAINUNG MEDIANA	JABA 13-15 UNIDADES	9.95	9.00	10.00	10.00	10.00	10.00	↓	(0.05)	-0.48%
PIÑA GOLDEN GRANDE	CIENTO 100 UNIDADES	173.13	170.00	175.00	175.00	177.50	175.00	↓	(4.38)	-2.46%
PIÑA GOLDEN MEDIANA	CIENTO 100 UNIDADES	136.88	130.00	140.00	140.00	140.00	140.00	↓	(3.13)	-2.23%
PIÑA HAWAIIANA	CIENTO 100 UNIDADES	125.00	125.00	125.00	125.00	125.00	125.00	=	0.00	0.00%
PLÁTANO MADURO GRANDE	CIENTO 100 UNIDADES	18.90	18.00	19.00	19.00	16.21	16.00	↑	2.69	16.61%
PLÁTANO MADURO MEDIANO	CIENTO 100 UNIDADES	13.35	13.00	14.00	13.00	11.00	11.00	↑	2.35	21.36%
TAMARINDO CON CÁSCARA	QUINTAL	n.d	n.d	n.d	n.d	53.50	17.00			
TAMARINDO SIN CÁSCARA	QUINTAL	90.00	90.00	90.00	90.00	90.00	90.00	=	0.00	0.00%
ZAPOTE	RED 45-50 UNIDADES	24.33	23.00	25.00	25.00	24.47	25.00	↓	(0.13)	-0.54%

TABLA DE VARIACION DE AGROINDUSTRIALES A NIVEL NACIONAL

Producto	Unidad de Venta	Semana Actual del 19 al 22 de Abril				Semana Anterior del 04 al 08 de Abril		Variación		
		Promedio	Mínimo	Máximo	Moda	Promedio	Moda	Variación	\$	%
ACHIOTE EN GRANO	QUINTAL	84.00	45.00	98.00	95.00	48.75	50.00	↑	35.25	72.31%
AJONJOLÍ	QUINTAL	83.94	50.00	120.00	80.00	89.58	60.00	↓	(5.65)	-6.30%
AZÚCAR	SACO DE 50 KG	47.77	46.00	50.00	46.00	47.44	46.00	↑	0.33	0.70%
CACAHUETE O MANI	QUINTAL	84.60	78.00	100.00	85.00	79.84	80.00	↑	4.76	5.96%
CACAO	QUINTAL	149.57	135.00	160.00	145.00	144.06	140.00	↑	5.51	3.83%
HARINA DE MAÍZ	BOLSA 50 LB	21.13	20.00	22.00	21.00	20.29	20.00	↑	0.83	4.11%
HARINA DE TRIGO FUERTE	BOLSA 50 LB	21.99	21.00	23.25	22.00	20.73	21.00	↑	1.26	6.07%
HARINA DE TRIGO SUAVE	BOLSA 50 LB	20.96	20.00	22.70	21.00	20.40	21.00	↑	0.56	2.73%
MIEL DE ABEJA	BOTELLA	4.98	4.50	6.00	5.00	5.05	5.00	↓	(0.07)	-1.40%
PANELA PRIMERA CLASE	96 UNIDADES 144 LB	74.67	55.00	85.00	80.00	71.54	70.00	↑	3.13	4.37%
PANELA SEGUNDA CLASE	96 UNIDADES 150 LB	57.00	50.00	70.00	50.00	58.57	60.00	↓	(1.57)	-2.68%
SAL	QUINTAL	11.10	9.00	13.00	12.00	10.77	12.00	↑	0.34	3.13%
SOYA	QUINTAL	58.75	55.00	60.00	60.00	58.75	60.00	=	0.00	0.00%
TRIGO	QUINTAL	36.25	35.00	40.00	35.00	31.25	30.00	↑	5.00	16.00%

Nota: Datos preliminares sujetos a revisión.

TABLA DE VARIACION DE PRODUCTOS PECUARIOS A NIVEL NACIONAL

Producto	Unidad de Venta	Semana Actual del 19 al 22 de Abril				Semana Anterior del 04 al 08 de Abril		Variación		
		Promedio	Mínimo	Máximo	Moda	Promedio	Moda	Variación	\$	%
LOMO DE AGUJA	LIBRA	4.52	4.00	6.00	4.25	4.40	4.25	↑	0.12	2.79%
LOMO DE ROLLIZO	LIBRA	4.33	4.00	5.00	4.00	4.32	4.25	↑	0.01	0.16%
POSTA ANGELINA	LIBRA	4.26	3.75	4.75	4.00	4.28	4.25	↓	(0.03)	-0.67%
POSTA DE PECHO	LIBRA	3.62	3.50	4.00	3.50	3.64	3.50	↓	(0.02)	-0.53%
POSTA NEGRA	LIBRA	3.89	3.50	4.50	4.00	3.94	4.00	↓	(0.05)	-1.25%
PUYAZO	LIBRA	3.90	3.50	4.50	4.00	3.98	4.00	↓	(0.08)	-2.09%
SALON	LIBRA	3.77	3.25	4.50	3.50	3.84	4.00	↓	(0.07)	-1.93%
SOLOMO	LIBRA	3.88	3.50	4.50	4.00	3.92	4.00	↓	(0.04)	-0.98%
CHICHARRON DE PORCINO	LIBRA	5.63	3.50	7.00	6.00	5.64	6.00	↓	(0.01)	-0.19%
COSTILLA DE PORCINO	LIBRA	3.11	2.75	6.00	3.00	3.01	3.00	↑	0.10	3.37%
LOMO DE PORCINO	LIBRA	3.01	2.75	3.50	3.00	3.02	3.00	↓	(0.01)	-0.40%
POSTA DE PORCINO	LIBRA	2.94	2.60	3.50	3.00	2.92	3.00	↑	0.01	0.42%
CARNE DE POLLO ENTERO	LIBRA	1.28	1.09	1.44	1.25	1.28	1.35	↓	(0.01)	-0.45%
MUSLO DE POLLO	LIBRA	1.22	1.10	1.50	1.25	1.22	1.25	↑	0.00	0.32%
PECHUGA DE POLLO	LIBRA	1.58	1.15	1.80	1.75	1.58	1.75	↓	(0.01)	-0.45%
HUEVO GRANDE	CARTON 30 UNIDADES	4.25	3.90	5.00	4.25	4.14	4.25	↑	0.11	2.60%
HUEVO MEDIANO	CARTON 30 UNIDADES	3.95	3.75	4.40	4.00	3.85	4.00	↑	0.10	2.68%
HUEVO GRANDE	CAJA 12 CARTONES	47.29	43.00	49.00	48.00	44.12	45.00	↑	3.18	7.20%
HUEVO MEDIANO	CAJA 12 CARTONES	45.42	41.00	47.00	46.00	41.23	40.00	↑	4.19	10.15%
CREMA	BOTELLA	3.02	2.50	3.50	3.00	2.96	3.00	↑	0.05	1.80%
QUESILLO	LIBRA	2.36	2.00	2.75	2.20	2.43	2.50	↓	(0.06)	-2.63%
QUESO DURO BLANDO	LIBRA	3.85	3.30	4.75	4.00	3.99	4.00	↓	(0.14)	-3.50%
QUESO DURO VIEJO	LIBRA	5.18	4.50	6.00	5.00	4.79	4.00	↑	0.39	8.13%
QUESO FRESCO	LIBRA	1.68	1.50	2.00	1.50	1.70	1.60	↓	(0.02)	-0.99%

TABLA DE VARIACION DE PRODUCTOS PESQUEROS A NIVEL NACIONAL

Producto	Unidad de Venta	Semana Actual del 19 al 22 de Abril				Semana Anterior del 04 al 08 de Abril		Variación		
		Promedio	Mínimo	Máximo	Moda	Promedio	Moda	Variación	\$	%
BAGRE, PESCADO ENTERO, FRESCO	LIBRA	1.86	1.25	2.50	1.50	1.88	2.00	↓	(0.02)	-1.20%
BOCA COLORADA, PESCADO ENTERO MEDIANO	LIBRA	3.95	3.00	4.50	4.00	4.15	4.00	↓	(0.20)	-4.74%
CAMARON MEDIANO	LIBRA	6.90	4.00	9.00	8.00	5.97	6.00	↑	0.93	15.56%
CAMARON AGUA DULCE	LIBRA	3.83	3.00	4.00	4.00	3.65	3.50	↑	0.19	5.13%
CAMARON GRANDE	LIBRA	9.48	6.00	12.00	9.00	8.09	8.00	↑	1.38	17.08%
CAMARONCILLO SECO SALADO	LIBRA	5.47	4.50	9.00	5.00	5.65	5.00	↓	(0.18)	-3.21%
COLA DE CAMARON	LIBRA	3.56	3.00	5.00	3.50	3.93	3.50	↓	(0.37)	-9.33%
CORVINA, FRESCO, ENTERO	LIBRA	2.91	2.25	3.50	3.00	3.02	3.00	↓	(0.11)	-3.66%
LOÑJA O FILETE DE DORADO	LIBRA	5.36	5.00	5.50	5.50	5.38	5.50	↓	(0.02)	-0.33%
LOÑJA O FILETE DE BOCA COLORADA O PARGO	LIBRA	5.21	4.50	6.00	5.00	4.82	5.00	↑	0.39	8.02%
LOÑJA O FILETE DE TIBURON	LIBRA	4.21	3.00	5.00	4.00	4.36	3.50	↓	(0.15)	-3.33%
MACARELA, FRESCO, ENTERO	LIBRA	2.47	2.00	3.00	2.50	2.60	2.50	↓	(0.13)	-4.81%
MACARELA, SECO, ENTERO	LIBRA	7.19	6.00	8.00	7.50	7.68	7.00	↓	(0.49)	-6.35%
ROBALO, FRESCO, ENTERO	LIBRA	3.00	2.50	3.50	3.00	3.06	3.00	↓	(0.06)	-2.04%
TILAPIA, FRESCA, ENTERA, GRANDE	LIBRA	1.33	1.00	2.00	1.00	1.32	1.00	↑	0.01	0.90%

Nota: Datos preliminares sujetos a revisión.

TABLA DE VARIACION DE GRANOS BASICOS DEPARTAMENTAL

AHUACHAPAN

Producto	Unidad de Venta	Semana Actual del 19 al 22 de Abril				Semana Anterior del 04 al 08 de Abril		Variación		
		Promedio	Mínimo	Máximo	Moda	Promedio	Moda	Variación	\$	%
ARROZ ORO PRIMERA CLASE IMPORTADO	QUINTAL	47.67	47.00	48.00	48.00	47.00	47.00	↑	0.67	1.42%
ARROZ ORO PRIMERA CLASE NACIONAL	QUINTAL	42.00	42.00	42.00	42.00	46.00	46.00	↓	(4.00)	-8.70%
FRIJOL ROJO DE SEDA NACIONAL	QUINTAL	68.60	65.00	72.00	68.00	70.00	70.00	↓	(1.40)	-2.00%
FRIJOL TINTO O CORRIENTE NACIONAL	QUINTAL	60.89	55.00	67.00	60.00	60.67	60.00	↑	0.22	0.37%
FRIJOL NEGRO	QUINTAL	53.25	50.00	55.00	55.00	55.14	55.00	↓	(1.89)	-3.43%
MAÍZ BLANCO	QUINTAL	24.67	24.00	26.00	24.00	23.00	23.00	↑	1.67	7.25%
SORGO	QUINTAL	27.22	26.00	28.00	27.00	26.67	28.00	↑	0.56	2.08%

SANTA ANA

Producto	Unidad de Venta	Semana Actual del 19 al 22 de Abril				Semana Anterior del 04 al 08 de Abril		Variación		
		Promedio	Mínimo	Máximo	Moda	Promedio	Moda	Variación	\$	%
ARROZ ORO PRIMERA CLASE IMPORTADO	QUINTAL	46.50	46.00	47.00	46.00	48.00	47.00	↓	(1.50)	-3.13%
ARROZ ORO PRIMERA CLASE NACIONAL	QUINTAL	45.33	44.00	46.00	46.00	45.33	45.00	=	0.00	0.00%
FRIJOL ROJO DE SEDA IMPORTADO	QUINTAL	n.d	n.d	n.d	n.d	63.50	62.00			
FRIJOL ROJO DE SEDA NACIONAL	QUINTAL	75.00	75.00	75.00	75.00	70.80	70.00	↑	4.20	5.93%
FRIJOL TINTO O CORRIENTE NACIONAL	QUINTAL	65.38	64.00	67.00	65.00	62.20	60.00	↑	3.17	5.10%
MAÍZ BLANCO	QUINTAL	25.38	25.00	26.00	25.00	24.50	24.00	↑	0.88	3.57%
SORGO	QUINTAL	28.75	28.00	30.00	28.00	29.00	28.00	↓	(0.25)	-0.86%

SONSONATE

Producto	Unidad de Venta	Semana Actual del 19 al 22 de Abril				Semana Anterior del 04 al 08 de Abril		Variación		
		Promedio	Mínimo	Máximo	Moda	Promedio	Moda	Variación	\$	%
ARROZ ORO PRIMERA CLASE IMPORTADO	QUINTAL	n.d	n.d	n.d	n.d	47.00	47.00			
ARROZ ORO PRIMERA CLASE NACIONAL	QUINTAL	45.67	45.00	46.00	46.00	46.00	46.00	↓	(0.33)	-0.72%
FRIJOL ROJO DE SEDA IMPORTADO	QUINTAL	68.00	68.00	68.00	68.00	68.00	68.00	=	0.00	0.00%
FRIJOL ROJO DE SEDA NACIONAL	QUINTAL	70.00	65.00	75.00	65.00	71.33	72.00	↓	(1.33)	-1.87%
FRIJOL TINTO O CORRIENTE NACIONAL	QUINTAL	64.80	60.00	67.00	65.00	64.00	63.00	↑	0.80	1.25%
MAÍZ BLANCO	QUINTAL	25.20	25.00	26.00	25.00	24.60	25.00	↑	0.60	2.44%
SORGO	QUINTAL	27.60	26.00	29.00	28.00	26.40	26.00	↑	1.20	4.55%

CHALATENANGO

Producto	Unidad de Venta	Semana Actual del 19 al 22 de Abril				Semana Anterior del 04 al 08 de Abril		Variación		
		Promedio	Mínimo	Máximo	Moda	Promedio	Moda	Variación	\$	%
FRIJOL ROJO DE SEDA NACIONAL	QUINTAL	n.d	n.d	n.d	n.d	72.00	73.00			
FRIJOL TINTO O CORRIENTE NACIONAL	QUINTAL	n.d	n.d	n.d	n.d	66.00	65.00			
MAÍZ BLANCO	QUINTAL	n.d	n.d	n.d	n.d	26.33	25.00			
SORGO	QUINTAL	n.d	n.d	n.d	n.d	28.67	29.00			

LA LIBERTAD

Producto	Unidad de Venta	Semana Actual del 19 al 22 de Abril				Semana Anterior del 04 al 08 de Abril		Variación		
		Promedio	Mínimo	Máximo	Moda	Promedio	Moda	Variación	\$	%
ARROZ ORO PRIMERA CLASE IMPORTADO	QUINTAL	44.00	44.00	44.00	44.00	42.00	42.00	↑	2.00	4.76%
FRIJOL ROJO DE SEDA NACIONAL	QUINTAL	67.50	67.00	68.00	67.00	65.50	65.00	↑	2.00	3.05%
FRIJOL TINTO O CORRIENTE NACIONAL	QUINTAL	62.50	62.00	63.00	62.00	59.00	58.00	↑	3.50	5.93%
MAÍZ BLANCO	QUINTAL	25.50	25.00	26.00	25.00	25.00	25.00	↑	0.50	2.00%
SORGO	QUINTAL	28.75	28.00	29.50	28.00	29.00	28.00	↓	(0.25)	-0.86%

Nota: Datos preliminares sujetos a revisión.

SAN SALVADOR

Producto	Unidad de Venta	Semana Actual del 19 al 22 de Abril				Semana Anterior del 04 al 08 de Abril		Variación		
		Promedio	Mínimo	Máximo	Moda	Promedio	Moda	Variación	\$	%
ARROZ ORO PRIMERA CLASE IMPORTADO	QUINTAL	44.34	42.00	45.00	45.00	42.22	43.00	↑	2.13	5.04%
ARROZ ORO PRIMERA CLASE NACIONAL	QUINTAL	41.20	40.00	42.00	42.00	39.64	40.00	↑	1.56	3.94%
FRIJOL ROJO DE SEDA IMPORTADO	QUINTAL	66.24	65.00	70.00	65.00	62.30	60.00	↑	3.93	6.31%
FRIJOL ROJO DE SEDA NACIONAL	QUINTAL	69.59	65.00	72.00	70.00	69.84	68.00	↓	(0.25)	-0.35%
FRIJOL TINTO O CORRIENTE IMPORTADO	QUINTAL	62.94	60.00	66.00	62.00	59.74	58.00	↑	3.20	5.36%
FRIJOL TINTO O CORRIENTE NACIONAL	QUINTAL	63.29	60.00	65.00	65.00	61.38	60.00	↑	1.91	3.11%
MAÍZ BLANCO	QUINTAL	25.58	25.00	26.00	26.00	25.15	25.00	↑	0.43	1.73%
SORGO	QUINTAL	29.49	28.00	30.00	30.00	29.86	30.00	↓	(0.38)	-1.26%

CUSCATLAN

Producto	Unidad de Venta	Semana Actual del 19 al 22 de Abril				Semana Anterior del 04 al 08 de Abril		Variación		
		Promedio	Mínimo	Máximo	Moda	Promedio	Moda	Variación	\$	%
ARROZ ORO PRIMERA CLASE IMPORTADO	QUINTAL	48.00	47.00	49.00	47.00	47.50	47.00	↑	0.50	1.05%
FRIJOL ROJO DE SEDA IMPORTADO	QUINTAL	71.25	68.00	75.00	68.00	71.67	68.00	↓	(0.42)	-0.58%
FRIJOL ROJO DE SEDA NACIONAL	QUINTAL	76.71	74.00	80.00	75.00	76.67	80.00	↑	0.05	0.06%
FRIJOL TINTO O CORRIENTE IMPORTADO	QUINTAL	67.50	65.00	70.00	65.00	65.00	65.00	↑	2.50	3.85%
FRIJOL TINTO O CORRIENTE NACIONAL	QUINTAL	69.00	65.00	75.00	65.00	70.00	65.00	↓	(1.00)	-1.43%
FRIJOL BLANCO	QUINTAL	n.d	n.d	n.d	n.d	165.00	165.00			
MAÍZ BLANCO	QUINTAL	26.29	25.00	28.00	26.00	26.14	26.00	↑	0.14	0.55%
SORGO	QUINTAL	31.29	30.00	33.00	30.00	30.86	30.00	↑	0.43	1.39%

LA PAZ

Producto	Unidad de Venta	Semana Actual del 19 al 22 de Abril				Semana Anterior del 04 al 08 de Abril		Variación		
		Promedio	Mínimo	Máximo	Moda	Promedio	Moda	Variación	\$	%
ARROZ ORO PRIMERA CLASE IMPORTADO	QUINTAL	46.25	46.00	47.00	46.00	44.75	45.00	↑	1.50	3.35%
ARROZ ORO PRIMERA CLASE NACIONAL	QUINTAL	n.d	n.d	n.d	n.d	42.00	42.00			
FRIJOL ROJO DE SEDA IMPORTADO	QUINTAL	70.00	70.00	70.00	70.00	70.67	67.00	↓	(0.67)	-0.94%
FRIJOL ROJO DE SEDA NACIONAL	QUINTAL	81.20	80.00	83.00	80.00	80.00	80.00	↑	1.20	1.50%
FRIJOL TINTO O CORRIENTE NACIONAL	QUINTAL	72.50	65.00	77.00	75.00	71.67	70.00	↑	0.83	1.16%
FRIJOL BLANCO	QUINTAL	160.00	160.00	160.00	160.00	156.67	160.00	↑	3.33	2.13%
MAÍZ BLANCO	QUINTAL	26.00	25.00	27.00	26.00	25.17	25.00	↑	0.83	3.31%
SORGO	QUINTAL	30.33	30.00	31.00	30.00	30.17	30.00	↑	0.17	0.55%

CABAÑAS

Producto	Unidad de Venta	Semana Actual del 19 al 22 de Abril				Semana Anterior del 04 al 08 de Abril		Variación		
		Promedio	Mínimo	Máximo	Moda	Promedio	Moda	Variación	\$	%
ARROZ ORO PRIMERA CLASE IMPORTADO	QUINTAL	n.d	n.d	n.d	n.d	45.57	44.00			
FRIJOL ROJO DE SEDA IMPORTADO	QUINTAL	n.d	n.d	n.d	n.d	70.00	70.00			
FRIJOL ROJO DE SEDA NACIONAL	QUINTAL	n.d	n.d	n.d	n.d	76.00	75.00			
FRIJOL TINTO O CORRIENTE NACIONAL	QUINTAL	n.d	n.d	n.d	n.d	73.75	75.00			
FRIJOL BLANCO	QUINTAL	n.d	n.d	n.d	n.d	156.67	160.00			
MAÍZ BLANCO	QUINTAL	n.d	n.d	n.d	n.d	23.83	24.00			
SORGO	QUINTAL	n.d	n.d	n.d	n.d	29.86	30.00			

Nota: Datos preliminares sujetos a revisión.

SAN VICENTE

Producto	Unidad de Venta	Semana Actual del 19 al 22 de Abril				Semana Anterior del 04 al 08 de Abril		Variación		
		Promedio	Mínimo	Máximo	Moda	Promedio	Moda	Variación	\$	%
ARROZ ORO PRIMERA CLASE IMPORTADO	QUINTAL	47.00	46.00	48.00	46.00	45.25	44.00	↑	1.75	3.87%
ARROZ ORO PRIMERA CLASE NACIONAL	QUINTAL	44.33	44.00	45.00	44.00	42.00	42.00	↑	2.33	5.56%
FRIJOL ROJO DE SEDA IMPORTADO	QUINTAL	n.d	n.d	n.d	n.d	70.00	70.00			
FRIJOL ROJO DE SEDA NACIONAL	QUINTAL	78.67	75.00	80.00	80.00	78.78	80.00	↓	(0.11)	-0.14%
FRIJOL TINTO O CORRIENTE NACIONAL	QUINTAL	72.33	70.00	75.00	70.00	70.56	70.00	↑	1.78	2.52%
FRIJOL BLANCO	QUINTAL	155.00	150.00	160.00	150.00	150.00	150.00	↑	5.00	3.33%
MAÍZ BLANCO	QUINTAL	25.00	24.50	26.00	25.00	24.44	24.00	↑	0.56	2.27%
SORGO	QUINTAL	28.89	28.00	30.00	29.00	29.22	30.00	↓	(0.33)	-1.14%

USULUTAN

Producto	Unidad de Venta	Semana Actual del 19 al 22 de Abril				Semana Anterior del 04 al 08 de Abril		Variación		
		Promedio	Mínimo	Máximo	Moda	Promedio	Moda	Variación	\$	%
ARROZ ORO PRIMERA CLASE IMPORTADO	QUINTAL	46.33	43.00	49.00	48.00	n.d	n.d			
FRIJOL ROJO DE SEDA NACIONAL	QUINTAL	78.33	75.00	80.00	80.00	n.d	n.d			
FRIJOL TINTO O CORRIENTE NACIONAL	QUINTAL	67.17	60.00	70.00	70.00	n.d	n.d			
FRIJOL BLANCO	QUINTAL	150.00	140.00	160.00	140.00	n.d	n.d			
MAÍZ BLANCO	QUINTAL	26.75	26.00	30.00	26.00	n.d	n.d			
SORGO	QUINTAL	29.00	28.00	30.00	28.00	n.d	n.d			

SAN MIGUEL

Producto	Unidad de Venta	Semana Actual del 19 al 22 de Abril				Semana Anterior del 04 al 08 de Abril		Variación		
		Promedio	Mínimo	Máximo	Moda	Promedio	Moda	Variación	\$	%
ARROZ ORO PRIMERA CLASE IMPORTADO	QUINTAL	45.09	42.00	48.00	42.00	44.82	46.00	↑	0.26	0.59%
FRIJOL ROJO DE SEDA IMPORTADO	QUINTAL	65.75	64.00	70.00	65.00	63.94	64.00	↑	1.81	2.83%
FRIJOL ROJO DE SEDA NACIONAL	QUINTAL	66.20	65.00	68.00	65.00	64.67	65.00	↑	1.53	2.37%
FRIJOL TINTO O CORRIENTE NACIONAL	QUINTAL	61.25	60.00	65.00	60.00	59.50	58.00	↑	1.75	2.94%
FRIJOL BLANCO	QUINTAL	150.00	150.00	150.00	150.00	n.d	n.d			
MAÍZ BLANCO	QUINTAL	26.06	25.00	28.00	26.00	24.68	24.00	↑	1.37	5.56%
SORGO	QUINTAL	28.47	27.00	30.00	29.00	28.88	28.00	↓	(0.41)	-1.42%

MORAZAN

Producto	Unidad de Venta	Semana Actual del 19 al 22 de Abril				Semana Anterior del 04 al 08 de Abril		Variación		
		Promedio	Mínimo	Máximo	Moda	Promedio	Moda	Variación	\$	%
ARROZ ORO PRIMERA CLASE IMPORTADO	QUINTAL	46.75	45.00	48.00	46.00	45.63	45.00	↑	1.13	2.47%
FRIJOL ROJO DE SEDA IMPORTADO	QUINTAL	69.29	67.00	70.00	70.00	68.89	70.00	↑	0.40	0.58%
FRIJOL ROJO DE SEDA NACIONAL	QUINTAL	68.00	68.00	68.00	68.00	67.00	68.00	↑	1.00	1.49%
FRIJOL TINTO O CORRIENTE NACIONAL	QUINTAL	64.00	62.00	65.00	65.00	64.00	65.00	=	0.00	0.00%
MAÍZ BLANCO	QUINTAL	27.83	26.00	30.00	28.00	26.22	26.00	↑	1.61	6.14%
SORGO	QUINTAL	30.33	30.00	31.00	30.00	31.11	30.00	↓	(0.78)	-2.50%

LA UNION

Producto	Unidad de Venta	Semana Actual del 19 al 22 de Abril				Semana Anterior del 04 al 08 de Abril		Variación		
		Promedio	Mínimo	Máximo	Moda	Promedio	Moda	Variación	\$	%
ARROZ ORO PRIMERA CLASE IMPORTADO	QUINTAL	50.00	48.00	52.00	50.00	47.75	48.00	↑	2.25	4.71%
FRIJOL ROJO DE SEDA IMPORTADO	QUINTAL	70.00	68.00	72.00	68.00	67.82	70.00	↑	2.18	3.22%
FRIJOL ROJO DE SEDA NACIONAL	QUINTAL	69.33	68.00	70.00	70.00	68.29	68.00	↑	1.05	1.53%
FRIJOL TINTO O CORRIENTE NACIONAL	QUINTAL	67.50	65.00	70.00	65.00	64.00	65.00	↑	3.50	5.47%
FRIJOL BLANCO	QUINTAL	n.d	n.d	n.d	n.d	145.00	145.00			
MAÍZ BLANCO	QUINTAL	27.25	26.00	28.00	28.00	26.91	26.00	↑	0.34	1.27%
SORGO	QUINTAL	30.75	29.00	34.00	30.00	30.86	30.00	↓	(0.11)	-0.37%

Nota: Datos preliminares sujetos a revisión.