



GOBIERNO DE
EL SALVADOR

MINISTERIO
DE AGRICULTURA
Y GANADERÍA



Informe Semanal de Precios de los Principales Productos Agropecuarios 2022

Semana del 09 al 13 de Mayo



Ministerio de Agricultura y Ganadería-MAG-
Dirección General de Economía Agropecuaria -DGEA-

Granos Básicos

Hortalizas

Frutas

Productos Agroindustriales

Productos Pecuarios

Productos Pesqueros



OIMA/MIOA


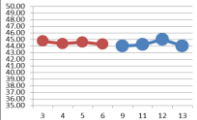
Miembros de la
Organización de
Información de Mercados
de las Américas.


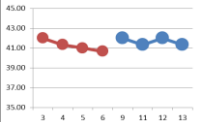
www.mioa.org


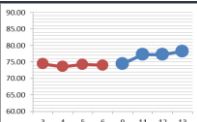
Final 1a Avenida Norte y Ave. Manuel Gallardo, Complejo MAG
Edificio D, Primera Planta. Información en teléfonos:
2210-1825


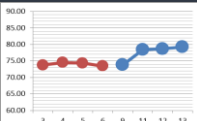
precios.mercado2012@gmail.com

COMPORTAMIENTO DE PRECIOS EN PLAZA GERARDO BARRIOS
INFORME SEMANAL DE PRECIOS AL MAYORISTA DE GRANOS BASICOS DEL 09 AL 13 DE MAYO 2022.
Dólares por unidad de medida

ARROZ ORO PRIMERA CLASE IMPORTADO QUINTAL	Semana Actual del 09 al 13 de Mayo				Semana Anterior del 02 al 06 de Mayo		VARIACION		
	Promedio	Mínimo	Máximo	Moda	Promedio	Moda	Variación	\$	%
	44.20	38.00	45.00	45.00	44.46	45.00	↓	-0.26	-0.59%
CALLE GERARDO BARRIOS									
OFERTA					TENDENCIA				
MODERADA					ESTABLE				
<p>Para la presente semana, el abastecimiento de este producto importado (Estados Unidos) fue moderada, el grano se comercializó entre \$ 38.00 y \$ 45.00 por quintal en la plaza investigada, se observó estable en el precio en comparación al promedio de la semana anterior.</p>									
									


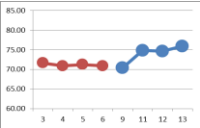
ARROZ ORO PRIMERA CLASE NACIONAL QUINTAL	Semana Actual del 09 al 13 de Mayo				Semana Anterior del 02 al 06 de Mayo		VARIACION		
	Promedio	Mínimo	Máximo	Moda	Promedio	Moda	Variación	\$	%
	41.64	40.00	42.00	42.00	41.20	42.00	↑	0.44	1.06%
CALLE GERARDO BARRIOS									
OFERTA					TENDENCIA				
MODERADA					CASI ESTABLE				
<p>El precio de este grano nacional se mostró casi estable en el precio en comparación al promedio de la semana anterior. El precio se comercializó entre \$ 40.00 y \$ 42.00 por quintal. Se observó poca actividad comercial en el mercado investigado.</p>									
									


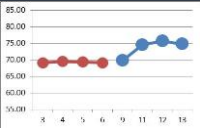
FRIJOL ROJO DE SEDA IMPORTADO QUINTAL	Semana Actual del 09 al 13 de Mayo				Semana Anterior del 02 al 06 de Mayo		VARIACION		
	Promedio	Mínimo	Máximo	Moda	Promedio	Moda	Variación	\$	%
	76.64	72.00	80.00	78.00	74.00	72.00	↑	2.64	3.57%
CALLE GERARDO BARRIOS									
OFERTA					TENDENCIA				
MODERADA					LIGERA ALZA				
<p>Para esta semana se observó oferta moderada de frijol seda importado en el mercado, se comercializó entre \$ 72.00 y \$ 80.00 por quintal en el mercado, el precio promedio en comparación al valor de la semana anterior se presentó con una ligera alza de 3.57%.</p>									
									


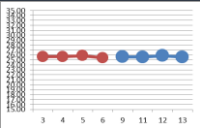
FRIJOL ROJO DE SEDA NACIONAL QUINTAL	Semana Actual del 09 al 13 de Mayo				Semana Anterior del 02 al 06 de Mayo		VARIACION		
	Promedio	Mínimo	Máximo	Moda	Promedio	Moda	Variación	\$	%
	77.39	72.00	80.00	78.00	73.86	75.00	↑	3.53	4.78%
CALLE GERARDO BARRIOS									
OFERTA					TENDENCIA				
BAJA					LIGERA ALZA				
<p>Para la presente semana, se observó una ligera alza de 4.78% en el precio en comparación al promedio de la semana anterior. Este grano nacional se presentó una oferta baja en la plaza, comercializándose entre \$ 72.00 y \$ 80.00 por quintal.</p>									
									

Nota: Datos preliminares sujetos a revisión.

COMPORTAMIENTO DE PRECIOS EN PLAZA GERARDO BARRIOS
INFORME SEMANAL DE PRECIOS AL MAYORISTA DE GRANOS BASICOS DEL 09 AL 13 DE MAYO 2022.
Dólares por unidad de medida

FRIJOL TINTO O CORRIENTE IMPORTADO QUINTAL	Semana Actual del 09 al 13 de Mayo				Semana Anterior del 02 al 06 de Mayo		VARIACION		
	Promedio	Mínimo	Máximo	Moda	Promedio	Moda	Variación	\$	%
	73.81	70.00	79.00	70.00	71.08	70.00	↑	2.73	3.84%
CALLE GERARDO BARRIOS									
OFERTA					TENDENCIA				
MODERADA					LIGERA ALZA				
<p>Durante esta semana el producto importado principalmente de Nicaragua se observó una oferta moderada en el mercado investigado, se cotizó entre \$ 70.00 y \$ 79.00 por quintal, se observa una ligera alza de 3.84% en el precio comparado con el promedio de la semana anterior. Se observó poca actividad comercial en la plaza.</p>									
									


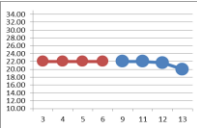
FRIJOL TINTO O CORRIENTE NACIONAL QUINTAL	Semana Actual del 09 al 13 de Mayo				Semana Anterior del 02 al 06 de Mayo		VARIACION		
	Promedio	Mínimo	Máximo	Moda	Promedio	Moda	Variación	\$	%
	73.32	68.00	76.00	75.00	69.24	70.00	↑	4.08	5.89%
CALLE GERARDO BARRIOS									
OFERTA					TENDENCIA				
BAJA					AL ALZA				
<p>Producto nacional, cotizándose el precio entre \$ 68.00 y \$ 76.00 por quintal, se observó un alza de 5.89% en el precio en comparación al promedio de la semana anterior. Se observó oferta baja en la plaza investigada.</p>									
									


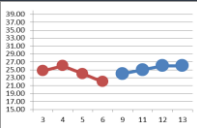
MAÍZ BLANCO QUINTAL	Semana Actual del 09 al 13 de Mayo				Semana Anterior del 02 al 06 de Mayo		VARIACION		
	Promedio	Mínimo	Máximo	Moda	Promedio	Moda	Variación	\$	%
	25.64	25.00	26.50	26.00	25.62	26.00	↑	0.02	0.07%
CALLE GERARDO BARRIOS									
OFERTA					TENDENCIA				
MODERADA					ESTABLE				
<p>Durante la presente semana, la oferta de este grano fue moderada, se comercializó entre \$ 25.00 y \$ 26.50 por quintal, observándose estable en el precio en comparación con la semana pasada. El precio del maíz blanco importado se reportó a un precio de \$ 26.50/qq, pero muy poca presencia de este grano.</p>									
									


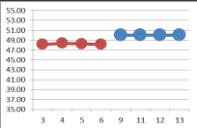
SORGO QUINTAL	Semana Actual del 09 al 13 de Mayo				Semana Anterior del 02 al 06 de Mayo		VARIACION		
	Promedio	Mínimo	Máximo	Moda	Promedio	Moda	Variación	\$	%
	29.74	29.00	30.00	30.00	29.72	30.00	↑	0.02	0.06%
CALLE GERARDO BARRIOS									
OFERTA					TENDENCIA				
MODERADA					ESTABLE				
<p>Para la presente semana se observó estable en el precio en comparación al promedio de la semana anterior, se cotizó entre \$ 29.00 y \$ 30.00 por quintal. Se observó una oferta moderada en la plaza investigada.</p>									
									


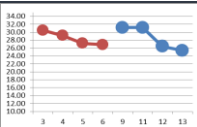
Nota: Datos preliminares sujetos a revisión.

COMPORTAMIENTO DE PRECIOS DE HORTALIZAS EN MERCADO MAYORISTA LA TIENDONA
INFORME SEMANAL DE PRECIOS AL MAYORISTA DE HORTALIZAS DEL 09 AL 13 DE MAYO 2022.
Dólares por unidad de medida

CEBOLLA BLANCA SIN TALLO GRANDE SACO 150 UNIDADES	Semana Actual del 09 al 13 de Mayo				Semana Anterior del 02 al 06 de Mayo		VARIACION		
	Promedio	Mínimo	Máximo	Moda	Promedio	Moda	Variación	\$	%
	21.41	20.00	22.00	22.00	22.00	22.00	↓	-0.59	-2.70%
MERCADO MAYORISTA LA TIENDONA									
OFERTA					TENDENCIA				
MODERADA					LIGERA BAJA				
Este producto de tamaño grande y de origen mexicano presentó una oferta moderada, cotizándose entre \$ 20.00 y \$ 22.00 por saco de 150 unidades presentándose con una ligera baja de 2.70% en el precio en comparación al promedio de la semana anterior.									
									


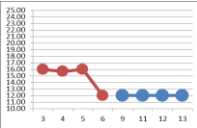
CHILE VERDE GRANDE SACO 140-150 UNIDADES	Semana Actual del 09 al 13 de Mayo				Semana Anterior del 02 al 06 de Mayo		VARIACION		
	Promedio	Mínimo	Máximo	Moda	Promedio	Moda	Variación	\$	%
	25.28	24.00	26.00	26.00	24.06	24.00	↑	1.22	5.08%
MERCADO MAYORISTA LA TIENDONA									
OFERTA					TENDENCIA				
MODERADA					AL ALZA				
Para la presente semana se observó una oferta moderada de este producto nacional de tamaño grande, el precio entre \$ 24.00 y \$ 26.00, se presentó al alza de 5.08% en el precio por saco comparado con el periodo anterior.									
									


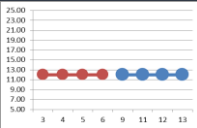
PAPA SOLOMA GRANDE QUINTAL	Semana Actual del 09 al 13 de Mayo				Semana Anterior del 02 al 06 de Mayo		VARIACION		
	Promedio	Mínimo	Máximo	Moda	Promedio	Moda	Variación	\$	%
	50.00	50.00	50.00	50.00	48.21	48.00	↑	1.79	3.72%
MERCADO MAYORISTA LA TIENDONA									
OFERTA					TENDENCIA				
BAJA					LIGERA ALZA				
Se observó una baja oferta de papa de la variedad soloma de tamaño grande de origen guatemalteco. Para esta semana el precio se presentó en \$ 50.00 por quintal en el mercado de mayoreo. Se precio se mostró una ligera alza en un 3.72% en relación al promedio de la semana anterior.									
									


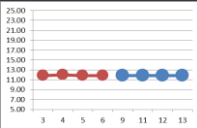
TOMATE DE PASTA GRANDE CAJA 275-300 UNIDADES	Semana Actual del 09 al 13 de Mayo				Semana Anterior del 02 al 06 de Mayo		VARIACION		
	Promedio	Mínimo	Máximo	Moda	Promedio	Moda	Variación	\$	%
	28.67	24.00	32.00	32.00	28.42	28.00	↑	0.26	0.91%
MERCADO MAYORISTA LA TIENDONA									
OFERTA					TENDENCIA				
BAJA					ESTABLE				
Durante esta semana, se observó una oferta baja de tomate de pasta, principalmente de origen hondureño se comercializó entre \$ 24.00 y \$ 32.00 por caja de 275 a 300 unidades. El precio se mostró estable en comparación al precio promedio de la semana anterior.									
									


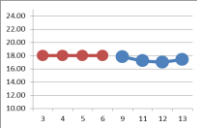
Nota: Datos preliminares sujetos a revisión.

COMPORTAMIENTO DE PRECIOS DE HORTALIZAS EN MERCADO MAYORISTA LA TIENDONA
INFORME SEMANAL DE PRECIOS AL MAYORISTA DE FRUTAS DEL 09 AL 13 DE MAYO 2022.
Dólares por unidad de medida

LIMÓN PÉRSICO MEDIANO CIENTO 100 UNIDADES	Semana Actual del 09 al 13 de Mayo				Semana Anterior del 02 al 06 de Mayo		VARIACION		
	Promedio	Mínimo	Máximo	Moda	Promedio	Moda	Variación	\$	%
	12.00	12.00	12.00	12.00	14.82	16.00	↓	-2.82	-19.02%
MERCADO MAYORISTA LA TIENDONA									
OFERTA					TENDENCIA				
MODERADA					A LA BAJA				
<p>El precio del ciento de unidades de limón pérsico mediano se mostro en \$ 12.00 con una oferta moderada en la plaza, observándose una baja de 19.02% en comparación con el precio de la semana anterior.</p>									
									

NARANJA VALENCIA GRANDE CIENTO 100 UNIDADES	Semana Actual del 09 al 13 de Mayo				Semana Anterior del 02 al 06 de Mayo		VARIACION		
	Promedio	Mínimo	Máximo	Moda	Promedio	Moda	Variación	\$	%
	12.00	12.00	12.00	12.00	12.00	12.00	=	0.00	0.00%
MERCADO MAYORISTA LA TIENDONA									
OFERTA					TENDENCIA				
MODERADA					ESTABLE				
<p>Durante esta semana, la naranja valencia grande importada de Honduras se observó una oferta moderada en el mercado, cotizándose en \$ 12.00 el ciento mostrándose estable en el precio con respecto al promedio de la semana anterior.</p>									
									

PAPAYA TAINUNG GRANDE JABA 10-12 UNIDADES	Semana Actual del 09 al 13 de Mayo				Semana Anterior del 02 al 06 de Mayo		VARIACION		
	Promedio	Mínimo	Máximo	Moda	Promedio	Moda	Variación	\$	%
	11.83	11.00	12.00	12.00	11.88	12.00	↓	-0.04	-0.35%
MERCADO MAYORISTA LA TIENDONA									
OFERTA					TENDENCIA				
MODERADA					ESTABLE				
<p>El precio de la papaya tainung de tamaño grande de Guatemala, el precio se mostró estable en comparación con el precio promedio de la semana anterior. Esta fruta se comercializó entre \$ 11.00 y \$ 12.00 por jaba de 10-12 unidades en la plaza investigada.</p>									
									

PLÁTANO MADURO GRANDE CIENTO 100 UNIDADES	Semana Actual del 09 al 13 de Mayo				Semana Anterior del 02 al 06 de Mayo		VARIACION		
	Promedio	Mínimo	Máximo	Moda	Promedio	Moda	Variación	\$	%
	17.35	17.00	18.00	17.00	18.00	18.00	↓	-0.65	-3.61%
MERCADO MAYORISTA LA TIENDONA									
OFERTA					TENDENCIA				
MODERADA					LIGERA BAJA				
<p>Esta fruta importada de Guatemala, se observó oferta moderada en la plaza el precio se cotizó entre \$ 17.00 y \$ 18.00 el ciento de unidades en la plaza, observándose una ligera baja de 3.61% en el precio promedio con respecto a la semana anterior.</p>									
									

Nota: Datos preliminares sujetos a revisión.

TABLA DE VARIACION DE GRANOS BASICOS A NIVEL NACIONAL

Producto	Unidad de Venta	Semana Actual del 09 al 13 de Mayo				Semana Anterior del 02 al 06 de Mayo		Variación		
		Promedio	Mínimo	Máximo	Moda	Promedio	Moda	Variación	\$	%
ARROZ ORO PRIMERA CLASE IMPORTADO	QUINTAL	45.82	38.00	52.00	45.00	46.13	45.00	↓	(0.31)	-0.67%
ARROZ ORO PRIMERA CLASE NACIONAL	QUINTAL	42.29	40.00	45.00	42.00	42.18	42.00	↑	0.12	0.28%
FRIJOL ROJO DE SEDA IMPORTADO	QUINTAL	75.78	70.00	82.00	75.00	73.57	72.00	↑	2.22	3.01%
FRIJOL ROJO DE SEDA NACIONAL	QUINTAL	78.11	70.00	85.00	80.00	75.14	70.00	↑	2.97	3.96%
FRIJOL TINTO O CORRIENTE IMPORTADO	QUINTAL	73.89	70.00	79.00	70.00	71.15	70.00	↑	2.74	3.86%
FRIJOL TINTO O CORRIENTE NACIONAL	QUINTAL	72.10	62.00	80.00	75.00	69.27	70.00	↑	2.83	4.09%
FRIJOL BLANCO	QUINTAL	161.25	160.00	165.00	160.00	157.50	160.00	↑	3.75	2.38%
FRIJOL NEGRO	QUINTAL	53.17	50.00	55.00	55.00	54.13	55.00	↓	(0.96)	-1.77%
MAÍZ BLANCO	QUINTAL	26.08	25.00	30.00	26.00	26.14	26.00	↓	(0.05)	-0.21%
SORGO	QUINTAL	29.97	27.00	34.00	30.00	29.60	30.00	↑	0.37	1.26%

TABLA DE VARIACION GRANOS BASICOS DE CALLE GERARDO BARRIOS

Producto	Unidad de Venta	Semana Actual del 09 al 13 de Mayo				Semana Anterior del 02 al 06 de Mayo		Variación		
		Promedio	Mínimo	Máximo	Moda	Promedio	Moda	Variación	\$	%
ARROZ ORO PRIMERA CLASE IMPORTADO	QUINTAL	44.20	38.00	45.00	45.00	44.46	45.00	↓	(0.26)	-0.59%
ARROZ ORO PRIMERA CLASE NACIONAL	QUINTAL	41.64	40.00	42.00	42.00	41.20	42.00	↑	0.44	1.06%
FRIJOL ROJO DE SEDA IMPORTADO	QUINTAL	76.64	72.00	80.00	78.00	74.00	72.00	↑	2.64	3.57%
FRIJOL ROJO DE SEDA NACIONAL	QUINTAL	77.39	72.00	80.00	78.00	73.86	75.00	↑	3.53	4.78%
FRIJOL TINTO O CORRIENTE IMPORTADO	QUINTAL	73.81	70.00	79.00	70.00	71.08	70.00	↑	2.73	3.84%
FRIJOL TINTO O CORRIENTE NACIONAL	QUINTAL	73.32	68.00	76.00	75.00	69.24	70.00	↑	4.08	5.89%
MAÍZ BLANCO	QUINTAL	25.64	25.00	26.50	26.00	25.62	26.00	↑	0.02	0.07%
SORGO	QUINTAL	29.74	29.00	30.00	30.00	29.72	30.00	↑	0.02	0.06%

TABLA DE VARIACION DE HORTALIZAS MERCADO DE MAYOREO LA TIENDONA

Producto	Unidad de Venta	Semana Actual del 09 al 13 de Mayo				Semana Anterior del 02 al 06 de Mayo		Variación		
		Promedio	Mínimo	Máximo	Moda	Promedio	Moda	Variación	\$	%
AJO CHINO	CAJA 45-55 UNIDADES	12.94	12.00	18.00	18.00	12.56	12.00	↑	0.38	3.01%
AJO CRIOLLO MEDIANO	MANOJO 60 CABEZAS	18.00	18.00	18.00	18.00	18.00	18.00	=	0.00	0.00%
APIO MEDIANO	RED 25 MANOJOS	60.00	60.00	60.00	60.00	60.00	60.00	=	0.00	0.00%
APIO GRANDE	CAJA 18-22 TALLOS	12.97	12.00	14.00	13.00	12.96	13.00	↑	0.00	0.01%
AYOTE	CIENTO 50-60 LB	60.00	60.00	60.00	60.00	45.00	45.00	↑	15.00	33.33%
BROCOLI MEDIANO	BOLSA 14-16 UNIDADES	n.d	n.d	n.d	n.d	7.00	7.00			
BROCOLI GRANDE	CAJA 10-12 UNIDADES	8.00	8.00	8.00	8.00	7.74	8.00	↑	0.26	3.37%
CEBOLLA BLANCA CON TALLO GRANDE	MANOJO 50 UNIDADES	9.00	8.00	10.00	9.00	9.30	9.00	↓	(0.30)	-3.23%
CEBOLLA BLANCA CON TALLO MEDIANA	MANOJO 50 UNIDADES	6.92	5.00	8.00	7.00	7.30	7.00	↓	(0.38)	-5.25%
CEBOLLA BLANCA SIN TALLO GRANDE	SACO 150 UNIDADES	21.41	20.00	22.00	22.00	22.00	22.00	↓	(0.59)	-2.70%
CEBOLLA BLANCA SIN TALLO MEDIANA	SACO 240-250 UNIDADES	19.50	18.00	20.00	20.00	20.00	20.00	↓	(0.50)	-2.50%
CEBOLLA MORADA SIN TALLO	SACO 215-225 UNIDADES	20.06	20.00	22.00	20.00	20.10	20.00	↓	(0.03)	-0.17%
CHILE VERDE MEDIANO	SACO 170-190 UNIDADES	23.24	22.00	24.00	24.00	22.16	22.00	↑	1.08	4.86%
CHILE JALAPEÑO	SACO 35-40 LIBRAS	27.45	24.00	35.00	25.00	37.26	35.00	↓	(9.81)	-26.33%
CHILE VERDE GRANDE	SACO 140-150 UNIDADES	25.28	24.00	26.00	26.00	24.06	24.00	↑	1.22	5.08%
COLIFLOR GRANDE	RED 12 UNIDADES	13.74	13.00	15.00	13.00	12.72	13.00	↑	1.02	8.02%
EJOTE IMPORTADO	SACO 15-20 LIBRAS	11.11	10.00	13.00	10.00	10.30	10.00	↑	0.81	7.84%
EJOTE NACIONAL	BOLSA 35-40 LIBRAS	23.56	20.00	26.00	25.00	22.00	22.00	↑	1.56	7.07%
ELOTE BLANCO GRANDE	CIENTO 100 UNIDADES	16.00	16.00	16.00	16.00	16.00	16.00	=	0.00	0.00%
ELOTE BLANCO MEDIANO	RED 300-350 UNIDADES	45.00	45.00	45.00	45.00	45.00	45.00	=	0.00	0.00%
GÚSQUIL VERDE GRANDE	BOLSA 50 UNIDADES	8.25	7.00	9.00	9.00	7.73	8.00	↑	0.52	6.76%
GÚSQUIL VERDE MEDIANO	BOLSA 50 UNIDADES	6.33	5.00	7.00	7.00	6.00	6.00	↑	0.33	5.56%
GÚSQUIL VERDE OSCURO GRANDE	SACO 90-100 UNIDADES	21.83	20.00	22.00	22.00	21.50	22.00	↑	0.33	1.55%
LECHUGA DE CABEZA GRANDE	CAJA 18-20 UNIDADES	10.16	9.00	11.00	10.00	8.79	9.00	↑	1.37	15.56%
LOROCO	JABA 30-40 LIBRAS	30.00	30.00	30.00	30.00	33.75	30.00	↓	(3.75)	-11.11%
MELÓN GRANDE	CIENTO 100 UNIDADES	100.00	100.00	100.00	100.00	77.50	75.00	↑	22.50	29.03%
MELÓN MEDIANO	CIENTO 100 UNIDADES	75.00	75.00	75.00	75.00	55.00	50.00	↑	20.00	36.36%
PAPA LENGUA GRANDE	QUINTAL	34.38	33.00	38.00	33.00	31.28	32.00	↑	3.10	9.93%
PAPA SOLOMA GRANDE	QUINTAL	50.00	50.00	50.00	50.00	48.21	48.00	↑	1.79	3.72%
PAPA SOLOMA MEDIANA	QUINTAL	48.00	48.00	48.00	48.00	46.21	46.00	↑	1.79	3.88%
PEPINO GRANDE	SACO 145-155 UNIDADES	25.33	22.00	28.00	26.00	21.08	20.00	↑	4.26	20.19%
PEPINO MEDIANO	SACO 200-225 UNIDADES	23.67	20.00	26.00	24.00	18.17	18.00	↑	5.50	30.28%
PIPIAN GRANDE	CIENTO 100 UNIDADES	13.00	12.00	14.00	12.00	16.00	16.00	↓	(3.00)	-18.75%
PIPIAN MEDIANO	CIENTO 100 UNIDADES	11.00	10.00	12.00	10.00	14.00	14.00	↓	(3.00)	-21.43%
RÁBANO	BOLSA 25-30 LIBRAS	8.00	8.00	8.00	8.00	8.06	8.00	↓	(0.06)	-0.78%
REMOLACHA GRANDE	SACO 90-100 LB	20.18	20.00	22.00	20.00	20.00	20.00	↑	0.18	0.91%
REPOLLO GRANDE	CIENTO 800-1000 LIBRAS	90.00	80.00	100.00	80.00	80.00	80.00	↑	10.00	12.50%
REPOLLO MEDIANO	RED 10-12 UNIDADES	11.11	9.00	12.00	11.00	11.58	12.00	↓	(0.47)	-4.04%
REPOLLO MEDIANO	CIENTO 600-700 LIBRAS	53.75	50.00	60.00	50.00	47.50	50.00	↑	6.25	13.16%
REPOLLO MEDIANO	RED 14-15 UNIDADES	9.11	7.00	10.00	9.00	9.58	10.00	↓	(0.47)	-4.88%
SANDIA REDONDA GRANDE	CIENTO 100 UNIDADES	250.00	250.00	250.00	250.00	200.00	200.00	↑	50.00	25.00%
SANDIA REDONDA MEDIANA	CIENTO 100 UNIDADES	175.00	175.00	175.00	175.00	150.00	150.00	↑	25.00	16.67%
TOMATE DE PASTA MEDIANO	CAJA 325-350 UNIDADES	26.60	22.00	30.00	30.00	26.50	26.00	↑	0.10	0.36%
TOMATE DE ENSALADA GRANDE	CAJA 70-80 UNIDADES	26.00	26.00	26.00	26.00	n.d	n.d			
TOMATE DE PASTA GRANDE	CAJA 275-300 UNIDADES	28.67	24.00	32.00	32.00	28.42	28.00	↑	0.26	0.91%
YUCA BLANCA	SACO 133-135 LIBRAS	29.50	28.00	30.00	30.00	29.50	30.00	=	0.00	0.00%
ZANAHORIA GRANDE	QUINTAL	19.50	18.00	20.00	20.00	18.60	18.00	↑	0.90	4.84%
ZANAHORIA MEDIANA	BOLSA 33-36 LIBRAS	8.11	8.00	9.00	8.00	8.08	8.00	↑	0.03	0.42%

Nota: Datos preliminares sujetos a revisión.

TABLA DE VARIACION DE FRUTAS MERCADO DE MAYOREO LA TIENDONA

Producto	Unidad de Venta	Semana Actual del 09 al 13 de Mayo				Semana Anterior del 02 al 06 de Mayo		Variación		
		Promedio	Mínimo	Máximo	Moda	Promedio	Moda	Variación	\$	%
AGUACATE CRIOLLO GRANDE	CIENTO 100 UNIDADES	34.77	32.00	35.00	35.00	30.00	30.00	↑	4.77	15.90%
AGUACATE CRIOLLO MEDIANO	CIENTO 100 UNIDADES	28.00	28.00	28.00	28.00	24.00	24.00	↑	4.00	16.67%
AGUACATE HASS GRANDE	CAJA 10 KG 50- 60 UNIDADES	44.00	44.00	44.00	44.00	42.00	42.00	↑	2.00	4.76%
AGUACATE HASS MEDIANO	CAJA 10 KG 60-70 UNIDADES	40.00	40.00	40.00	40.00	37.88	38.00	↑	2.12	5.59%
BANANO MADURO GRANDE	CAJA 40 LIBRAS 90-100 UNIDADES	8.20	8.00	9.00	8.00	8.55	9.00	↓	(0.35)	-4.09%
BANANO MADURO GRANDE	CIENTO 100 UNIDADES	7.67	7.00	8.00	8.00	7.75	8.00	↓	(0.08)	-1.08%
COCO GRANDE	CIENTO 100 UNIDADES	58.75	55.00	60.00	60.00	60.00	60.00	↓	(1.25)	-2.08%
FRESA	JABA 35-38 LIBRAS	60.77	40.00	80.00	70.00	44.17	40.00	↑	16.60	37.59%
GUAYABA GRANDE	BOLSA 25-30 LIBRAS	8.00	8.00	8.00	8.00	7.92	8.00	↑	0.08	0.97%
GUINEO DE SEDA	CIENTO 100 UNIDADES	7.50	7.00	8.00	7.00	7.50	7.00	=	0.00	0.00%
LIMON CRIOLLO	CIENTO 100 UNIDADES	9.17	8.00	10.00	10.00	11.50	12.00	↓	(2.33)	-20.29%
LIMON PÉRSICO MEDIANO	CIENTO 100 UNIDADES	12.00	12.00	12.00	12.00	14.82	16.00	↓	(2.82)	-19.02%
MANDARINA MEDIANA	CIENTO 100 UNIDADES	12.00	12.00	12.00	12.00	12.33	12.00	↓	(0.33)	-2.70%
MANGO VERDE CRIOLLO GRANDE	CIENTO 40-50 LIBRAS	8.91	8.00	9.00	9.00	8.09	8.00	↑	0.82	10.11%
MANGO VERDE CRIOLLO MEDIANO	CIENTO 25-30 LIBRAS	6.91	6.00	7.00	7.00	6.09	6.00	↑	0.82	13.43%
MARACUYÁ REDONDA GRANDE	CIENTO 100 UNIDADES	18.55	18.00	20.00	18.00	18.00	18.00	↑	0.55	3.03%
NARANJA PIÑA MEDIANA	CIENTO 100 UNIDADES	7.00	7.00	7.00	7.00	7.75	8.00	↓	(0.75)	-9.68%
NARANJA VALENCIA GRANDE	CIENTO 100 UNIDADES	12.00	12.00	12.00	12.00	12.00	12.00	=	0.00	0.00%
NARANJA VALENCIA MEDIANA	CIENTO 100 UNIDADES	10.00	10.00	10.00	10.00	10.00	10.00	=	0.00	0.00%
NARANJA VICTORIA MEDIANA	CIENTO 100 UNIDADES	12.00	12.00	12.00	12.00	12.00	12.00	=	0.00	0.00%
PAPAYA RED LADY GRANDE	JABA 12 UNIDADES	18.00	18.00	18.00	18.00	18.00	18.00	=	0.00	0.00%
PAPAYA TAINJUNG GRANDE	JABA 10-12 UNIDADES	11.83	11.00	12.00	12.00	11.88	12.00	↓	(0.04)	-0.35%
PAPAYA TAINJUNG MEDIANA	JABA 13-15 UNIDADES	9.83	9.00	10.00	10.00	9.88	10.00	↓	(0.04)	-0.42%
PIÑA GOLDEN GRANDE	CIENTO 100 UNIDADES	180.00	180.00	180.00	180.00	205.00	200.00	↓	(25.00)	-12.20%
PIÑA GOLDEN MEDIANA	CIENTO 100 UNIDADES	147.50	140.00	160.00	140.00	165.00	160.00	↓	(17.50)	-10.61%
PIÑA HAWAIIANA	CIENTO 100 UNIDADES	130.00	125.00	165.00	125.00	125.00	125.00	↑	5.00	4.00%
PLÁTANO MADURO GRANDE	CIENTO 100 UNIDADES	17.35	17.00	18.00	17.00	18.00	18.00	↓	(0.65)	-3.61%
PLÁTANO MADURO MEDIANO	CIENTO 100 UNIDADES	11.05	11.00	12.00	11.00	11.35	11.00	↓	(0.30)	-2.64%
TAMARINDO SIN CÁSCARA	QUINTAL	90.00	90.00	90.00	90.00	90.00	90.00	=	0.00	0.00%
ZAPOTE	RED 45-50 UNIDADES	24.33	23.00	25.00	25.00	23.92	23.00	↑	0.42	1.74%

TABLA DE VARIACION DE AGROINDUSTRIALES A NIVEL NACIONAL

Producto	Unidad de Venta	Semana Actual del 09 al 13 de Mayo				Semana Anterior del 02 al 06 de Mayo		Variación		
		Promedio	Mínimo	Máximo	Moda	Promedio	Moda	Variación	\$	%
ACHIOTE EN GRANO	QUINTAL	70.00	45.00	95.00	45.00	94.00	95.00	↓	(24.00)	-25.53%
AJONJOLÍ	QUINTAL	91.82	50.00	140.00	90.00	86.08	50.00	↑	5.74	6.67%
AZÚCAR	SACO DE 50 KG	47.60	45.00	52.00	48.00	47.87	48.00	↓	(0.27)	-0.56%
CACAHUETE O MANI	QUINTAL	82.00	78.00	90.00	80.00	84.28	85.00	↓	(2.28)	-2.70%
CACAO	QUINTAL	150.28	135.00	165.00	155.00	151.00	150.00	↓	(0.72)	-0.48%
HARINA DE MAÍZ	BOLSA 50 LB	21.43	21.00	23.00	21.00	21.22	21.00	↑	0.21	0.97%
HARINA DE TRIGO FUERTE	BOLSA 50 LB	21.74	20.75	23.60	21.00	21.79	21.00	↓	(0.05)	-0.21%
HARINA DE TRIGO SUAVE	BOLSA 50 LB	20.71	19.50	22.70	21.00	20.91	21.00	↓	(0.20)	-0.95%
MIEL DE ABEJA	BOTELLA	5.05	4.50	6.00	5.00	4.94	5.00	↑	0.10	2.04%
PANELA PRIMERA CLASE	96 UNIDADES 144 LB	67.67	60.00	75.00	70.00	66.94	70.00	↑	0.72	1.08%
PANELA SEGUNDA CLASE	96 UNIDADES 150 LB	53.33	50.00	60.00	50.00	58.00	55.00	↓	(4.67)	-8.05%
SAL	QUINTAL	11.23	9.00	13.00	12.00	11.14	12.00	↑	0.09	0.81%
SOYA	QUINTAL	60.00	60.00	60.00	60.00	60.00	60.00	=	0.00	0.00%
TRIGO	QUINTAL	32.75	32.00	35.00	32.00	32.75	32.00	=	0.00	0.00%

Nota: Datos preliminares sujetos a revisión.

TABLA DE VARIACION DE PRODUCTOS PECUARIOS A NIVEL NACIONAL

Producto	Unidad de Venta	Semana Actual del 09 al 13 de Mayo				Semana Anterior del 02 al 06 de Mayo		Variación		
		Promedio	Mínimo	Máximo	Moda	Promedio	Moda	Variación	\$	%
LOMO DE AGUJA	LIBRA	4.51	4.00	5.25	4.50	4.50	4.50	↑	0.01	0.24%
LOMO DE ROLLIZO	LIBRA	4.42	4.00	5.25	4.50	4.43	4.50	↓	(0.00)	-0.10%
POSTA ANGELINA	LIBRA	4.22	3.50	5.00	4.00	4.29	4.00	↓	(0.07)	-1.55%
POSTA DE PECHO	LIBRA	3.71	3.50	5.25	3.50	3.69	3.50	↑	0.02	0.47%
POSTA NEGRA	LIBRA	3.94	3.50	5.00	4.00	3.94	4.00	↑	0.00	0.12%
PUYAZO	LIBRA	3.94	3.50	5.00	4.00	4.01	4.00	↓	(0.06)	-1.59%
SALON	LIBRA	3.81	3.50	5.00	3.50	3.88	4.00	↓	(0.07)	-1.74%
SOLOMO	LIBRA	3.84	2.60	5.00	4.00	3.89	4.00	↓	(0.05)	-1.31%
CHICHARRON DE PORCINO	LIBRA	5.71	4.50	7.00	5.00	5.67	6.50	↑	0.04	0.74%
COSTILLA DE PORCINO	LIBRA	3.05	2.75	3.50	3.00	3.08	3.00	↓	(0.03)	-1.00%
LOMO DE PORCINO	LIBRA	3.03	2.60	3.50	3.00	3.10	3.00	↓	(0.07)	-2.28%
POSTA DE PORCINO	LIBRA	2.90	1.60	3.50	3.00	2.99	3.00	↓	(0.10)	-3.23%
CARNE DE POLLO ENTERO	LIBRA	1.37	1.30	1.50	1.30	1.33	1.30	↑	0.04	2.76%
MUSLO DE POLLO	LIBRA	1.24	1.10	1.40	1.25	1.24	1.25	↓	(0.00)	-0.17%
PECHUGA DE POLLO	LIBRA	1.66	1.25	1.80	1.75	1.67	1.75	↓	(0.01)	-0.62%
HUEVO GRANDE	CARTON 30 UNIDADES	4.39	4.00	4.75	4.50	4.33	4.50	↑	0.06	1.27%
HUEVO MEDIANO	CARTON 30 UNIDADES	4.03	3.75	4.60	4.00	4.00	4.00	↑	0.02	0.61%
HUEVO GRANDE	CAJA 12 CARTONES	48.07	45.00	50.00	48.00	47.43	48.00	↑	0.64	1.35%
HUEVO MEDIANO	CAJA 12 CARTONES	45.36	40.00	48.00	46.00	44.60	46.00	↑	0.76	1.71%
CREMA	BOTELLA	2.88	2.00	3.50	3.00	3.01	3.00	↓	(0.13)	-4.18%
QUESILLO	LIBRA	2.37	2.00	2.70	2.50	2.42	2.50	↓	(0.05)	-2.05%
QUESO DURO BLANDO	LIBRA	3.78	3.20	4.50	4.00	3.89	4.00	↓	(0.12)	-3.01%
QUESO DURO VIEJO	LIBRA	5.00	4.00	6.00	5.00	5.07	5.00	↓	(0.07)	-1.32%
QUESO FRESCO	LIBRA	1.74	1.50	2.25	1.50	1.83	1.60	↓	(0.09)	-4.78%

TABLA DE VARIACION DE PRODUCTOS PESQUEROS A NIVEL NACIONAL

Producto	Unidad de Venta	Semana Actual del 09 al 13 de Mayo				Semana Anterior del 02 al 06 de Mayo		Variación		
		Promedio	Mínimo	Máximo	Moda	Promedio	Moda	Variación	\$	%
BAGRE, PESCADO ENTERO, FRESCO	LIBRA	1.76	1.25	2.50	2.00	1.83	2.00	↓	(0.06)	-3.45%
BOCA COLORADA, PESCADO ENTERO MEDIANO	LIBRA	3.89	3.50	6.00	3.50	3.64	3.50	↑	0.25	6.93%
CAMARON MEDIANO	LIBRA	5.25	4.00	7.00	4.00	6.71	5.00	↓	(1.46)	-21.81%
CAMARON AGUA DULCE	LIBRA	3.69	3.25	4.00	3.50	3.80	4.00	↓	(0.11)	-2.78%
CAMARON GRANDE	LIBRA	7.50	6.00	9.00	8.00	8.61	6.00	↓	(1.11)	-12.86%
CAMARONCILLO SECO SALADO	LIBRA	5.83	5.00	8.00	5.00	5.28	5.00	↑	0.56	10.53%
COLA DE CAMARON	LIBRA	3.68	3.00	5.00	3.50	3.23	3.00	↑	0.45	14.05%
CORVINA, FRESCO, ENTERO	LIBRA	2.97	2.25	4.00	3.00	2.60	2.25	↑	0.37	14.27%
LOÑJA O FILETE DE DORADO	LIBRA	5.80	5.00	6.00	6.00	5.00	5.00	↑	0.80	16.00%
LOÑJA O FILETE DE BOCA COLORADA O PARGO	LIBRA	5.22	5.00	7.00	5.00	4.68	4.00	↑	0.54	11.54%
LOÑJA O FILETE DE TIBURON	LIBRA	4.61	3.50	7.00	4.00	4.04	3.50	↑	0.57	14.09%
MACARELA, FRESCO, ENTERO	LIBRA	2.23	2.00	2.75	2.00	2.25	1.75	↓	(0.02)	-0.74%
MACARELA, SECO, ENTERO	LIBRA	5.50	5.00	8.00	5.00	5.91	5.00	↓	(0.41)	-6.88%
ROBALO, FRESCO, ENTERO	LIBRA	3.06	2.00	3.50	3.00	2.77	3.00	↑	0.29	10.56%
TILAPIA, FRESCA, ENTERA, GRANDE	LIBRA	1.45	1.00	2.50	1.00	1.35	1.00	↑	0.10	7.71%

Nota: Datos preliminares sujetos a revisión.

TABLA DE VARIACION DE GRANOS BASICOS DEPARTAMENTAL

AHUACHAPAN

Producto	Unidad de Venta	Semana Actual del 09 al 13 de Mayo				Semana Anterior del 02 al 06 de Mayo		Variación		
		Promedio	Mínimo	Máximo	Moda	Promedio	Moda	Variación	\$	%
ARROZ ORO PRIMERA CLASE IMPORTADO	QUINTAL	48.00	48.00	48.00	48.00	48.00	48.00	=	0.00	0.00%
ARROZ ORO PRIMERA CLASE NACIONAL	QUINTAL	45.00	45.00	45.00	45.00	45.50	45.00	↓	(0.50)	-1.10%
FRIJOL ROJO DE SEDA NACIONAL	QUINTAL	75.60	75.00	78.00	75.00	71.13	70.00	↑	4.47	6.29%
FRIJOL TINTO O CORRIENTE NACIONAL	QUINTAL	66.00	64.00	70.00	65.00	64.11	65.00	↑	1.89	2.95%
FRIJOL NEGRO	QUINTAL	53.17	50.00	55.00	55.00	54.13	55.00	↓	(0.96)	-1.77%
MAÍZ BLANCO	QUINTAL	25.56	25.00	26.00	26.00	25.33	25.00	↑	0.22	0.88%
SORGO	QUINTAL	27.67	27.00	28.00	28.00	27.50	27.00	↑	0.17	0.61%

SANTA ANA

Producto	Unidad de Venta	Semana Actual del 09 al 13 de Mayo				Semana Anterior del 02 al 06 de Mayo		Variación		
		Promedio	Mínimo	Máximo	Moda	Promedio	Moda	Variación	\$	%
ARROZ ORO PRIMERA CLASE IMPORTADO	QUINTAL	48.00	48.00	48.00	48.00	47.40	48.00	↑	0.60	1.27%
ARROZ ORO PRIMERA CLASE NACIONAL	QUINTAL	45.00	45.00	45.00	45.00	46.00	46.00	↓	(1.00)	-2.17%
FRIJOL ROJO DE SEDA NACIONAL	QUINTAL	75.00	72.00	78.00	72.00	71.33	72.00	↑	3.67	5.14%
FRIJOL TINTO O CORRIENTE NACIONAL	QUINTAL	66.20	64.00	68.00	65.00	65.22	65.00	↑	0.98	1.50%
MAÍZ BLANCO	QUINTAL	26.30	25.00	27.00	26.00	25.78	26.00	↑	0.52	2.03%
SORGO	QUINTAL	29.50	28.00	30.00	30.00	29.11	29.00	↑	0.39	1.34%

SONSONATE

Producto	Unidad de Venta	Semana Actual del 09 al 13 de Mayo				Semana Anterior del 02 al 06 de Mayo		Variación		
		Promedio	Mínimo	Máximo	Moda	Promedio	Moda	Variación	\$	%
ARROZ ORO PRIMERA CLASE IMPORTADO	QUINTAL	n.d	n.d	n.d	n.d	48.00	48.00			
ARROZ ORO PRIMERA CLASE NACIONAL	QUINTAL	n.d	n.d	n.d	n.d	45.00	44.00			
FRIJOL ROJO DE SEDA IMPORTADO	QUINTAL	n.d	n.d	n.d	n.d	71.00	70.00			
FRIJOL ROJO DE SEDA NACIONAL	QUINTAL	n.d	n.d	n.d	n.d	71.00	70.00			
FRIJOL TINTO O CORRIENTE NACIONAL	QUINTAL	n.d	n.d	n.d	n.d	66.20	65.00			
MAÍZ BLANCO	QUINTAL	n.d	n.d	n.d	n.d	25.60	26.00			
SORGO	QUINTAL	n.d	n.d	n.d	n.d	27.40	27.00			

CHALATENANGO

Producto	Unidad de Venta	Semana Actual del 09 al 13 de Mayo				Semana Anterior del 02 al 06 de Mayo		Variación		
		Promedio	Mínimo	Máximo	Moda	Promedio	Moda	Variación	\$	%
ARROZ ORO PRIMERA CLASE IMPORTADO	QUINTAL	48.00	48.00	48.00	48.00	48.00	48.00	=	0.00	0.00%
FRIJOL ROJO DE SEDA NACIONAL	QUINTAL	79.33	78.00	80.00	80.00	77.00	78.00	↑	2.33	3.03%
FRIJOL TINTO O CORRIENTE NACIONAL	QUINTAL	76.33	75.00	77.00	77.00	71.33	72.00	↑	5.00	7.01%
MAÍZ BLANCO	QUINTAL	27.67	27.00	28.00	28.00	27.33	27.00	↑	0.33	1.22%
SORGO	QUINTAL	32.67	32.00	33.00	33.00	32.67	33.00	=	0.00	0.00%

LA LIBERTAD

Producto	Unidad de Venta	Semana Actual del 09 al 13 de Mayo				Semana Anterior del 02 al 06 de Mayo		Variación		
		Promedio	Mínimo	Máximo	Moda	Promedio	Moda	Variación	\$	%
ARROZ ORO PRIMERA CLASE IMPORTADO	QUINTAL	45.00	45.00	45.00	45.00	45.00	45.00	=	0.00	0.00%
FRIJOL ROJO DE SEDA IMPORTADO	QUINTAL	78.00	78.00	78.00	78.00	72.00	72.00	↑	6.00	8.33%
FRIJOL ROJO DE SEDA NACIONAL	QUINTAL	76.00	76.00	76.00	76.00	70.00	70.00	↑	6.00	8.57%
FRIJOL TINTO O CORRIENTE IMPORTADO	QUINTAL	76.00	76.00	76.00	76.00	70.00	70.00	↑	6.00	8.57%
FRIJOL TINTO O CORRIENTE NACIONAL	QUINTAL	74.00	74.00	74.00	74.00	68.00	68.00	↑	6.00	8.82%
MAÍZ BLANCO	QUINTAL	25.50	25.00	26.00	25.00	25.25	25.00	↑	0.25	0.99%
SORGO	QUINTAL	30.00	30.00	30.00	30.00	30.13	30.00	↓	(0.13)	-0.41%

Nota: Datos preliminares sujetos a revisión.

SAN SALVADOR

Producto	Unidad de Venta	Semana Actual del 09 al 13 de Mayo				Semana Anterior del 02 al 06 de Mayo		Variación		
		Promedio	Mínimo	Máximo	Moda	Promedio	Moda	Variación	\$	%
ARROZ ORO PRIMERA CLASE IMPORTADO	QUINTAL	44.20	38.00	45.00	45.00	44.46	45.00	↓	(0.26)	-0.59%
ARROZ ORO PRIMERA CLASE NACIONAL	QUINTAL	41.64	40.00	42.00	42.00	41.20	42.00	↑	0.44	1.06%
FRIJOL ROJO DE SEDA IMPORTADO	QUINTAL	76.64	72.00	80.00	78.00	74.00	72.00	↑	2.64	3.57%
FRIJOL ROJO DE SEDA NACIONAL	QUINTAL	77.39	72.00	80.00	78.00	73.86	75.00	↑	3.53	4.78%
FRIJOL TINTO O CORRIENTE IMPORTADO	QUINTAL	73.81	70.00	79.00	70.00	71.08	70.00	↑	2.73	3.84%
FRIJOL TINTO O CORRIENTE NACIONAL	QUINTAL	73.32	68.00	76.00	75.00	69.24	70.00	↑	4.08	5.89%
MAÍZ BLANCO	QUINTAL	25.64	25.00	26.50	26.00	25.62	26.00	↑	0.02	0.07%
SORGO	QUINTAL	29.74	29.00	30.00	30.00	29.72	30.00	↑	0.02	0.06%

CUSCATLAN

Producto	Unidad de Venta	Semana Actual del 09 al 13 de Mayo				Semana Anterior del 02 al 06 de Mayo		Variación		
		Promedio	Mínimo	Máximo	Moda	Promedio	Moda	Variación	\$	%
ARROZ ORO PRIMERA CLASE IMPORTADO	QUINTAL	45.33	45.00	46.00	45.00	49.00	49.00	↓	(3.67)	-7.48%
ARROZ ORO PRIMERA CLASE NACIONAL	QUINTAL	40.00	40.00	40.00	40.00	40.00	40.00	=	0.00	0.00%
FRIJOL ROJO DE SEDA IMPORTADO	QUINTAL	80.00	80.00	80.00	80.00	75.00	75.00	↑	5.00	6.67%
FRIJOL ROJO DE SEDA NACIONAL	QUINTAL	80.13	75.00	85.00	80.00	78.67	80.00	↑	1.46	1.85%
FRIJOL TINTO O CORRIENTE IMPORTADO	QUINTAL	n.d	n.d	n.d	n.d	75.00	75.00			
FRIJOL TINTO O CORRIENTE NACIONAL	QUINTAL	75.43	75.00	78.00	75.00	74.17	75.00	↑	1.26	1.70%
MAÍZ BLANCO	QUINTAL	26.14	26.00	27.00	26.00	27.14	27.00	↓	(1.00)	-3.68%
SORGO	QUINTAL	31.86	31.00	33.00	31.00	31.71	32.00	↑	0.14	0.45%

LA PAZ

Producto	Unidad de Venta	Semana Actual del 09 al 13 de Mayo				Semana Anterior del 02 al 06 de Mayo		Variación		
		Promedio	Mínimo	Máximo	Moda	Promedio	Moda	Variación	\$	%
ARROZ ORO PRIMERA CLASE IMPORTADO	QUINTAL	45.75	45.00	46.00	46.00	47.00	45.00	↓	(1.25)	-2.66%
ARROZ ORO PRIMERA CLASE NACIONAL	QUINTAL	n.d	n.d	n.d	n.d	38.00	38.00			
FRIJOL ROJO DE SEDA IMPORTADO	QUINTAL	75.00	75.00	75.00	75.00	76.50	75.00	↓	(1.50)	-1.96%
FRIJOL ROJO DE SEDA NACIONAL	QUINTAL	82.00	78.00	84.00	82.00	83.40	84.00	↓	(1.40)	-1.68%
FRIJOL TINTO O CORRIENTE IMPORTADO	QUINTAL	n.d	n.d	n.d	n.d	70.00	70.00			
FRIJOL TINTO O CORRIENTE NACIONAL	QUINTAL	75.17	72.00	78.00	72.00	76.00	75.00	↓	(0.83)	-1.10%
FRIJOL BLANCO	QUINTAL	160.00	160.00	160.00	160.00	160.00	160.00	=	0.00	0.00%
MAÍZ BLANCO	QUINTAL	27.00	27.00	27.00	27.00	28.00	28.00	↓	(1.00)	-3.57%
SORGO	QUINTAL	31.67	31.00	32.00	32.00	31.83	32.00	↓	(0.17)	-0.52%

CABAÑAS

Producto	Unidad de Venta	Semana Actual del 09 al 13 de Mayo				Semana Anterior del 02 al 06 de Mayo		Variación		
		Promedio	Mínimo	Máximo	Moda	Promedio	Moda	Variación	\$	%
ARROZ ORO PRIMERA CLASE IMPORTADO	QUINTAL	47.00	42.00	49.00	48.00	n.d	n.d			
FRIJOL ROJO DE SEDA IMPORTADO	QUINTAL	75.00	75.00	75.00	75.00	n.d	n.d			
FRIJOL ROJO DE SEDA NACIONAL	QUINTAL	80.00	80.00	80.00	80.00	n.d	n.d			
FRIJOL TINTO O CORRIENTE NACIONAL	QUINTAL	78.00	75.00	80.00	80.00	n.d	n.d			
FRIJOL BLANCO	QUINTAL	160.00	160.00	160.00	160.00	n.d	n.d			
MAÍZ BLANCO	QUINTAL	25.43	25.00	26.00	25.00	n.d	n.d			
SORGO	QUINTAL	30.29	29.00	31.00	30.00	n.d	n.d			

Nota: Datos preliminares sujetos a revisión.

SAN VICENTE

Producto	Unidad de Venta	Semana Actual del 09 al 13 de Mayo				Semana Anterior del 02 al 06 de Mayo		Variación		
		Promedio	Mínimo	Máximo	Moda	Promedio	Moda	Variación	\$	%
ARROZ ORO PRIMERA CLASE IMPORTADO	QUINTAL	45.80	45.00	46.00	46.00	45.75	44.00	↑	0.05	0.11%
ARROZ ORO PRIMERA CLASE NACIONAL	QUINTAL	41.00	41.00	41.00	41.00	n.d	n.d			
FRIJOL ROJO DE SEDA IMPORTADO	QUINTAL	80.00	78.00	82.00	80.00	72.00	72.00	↑	8.00	11.11%
FRIJOL ROJO DE SEDA NACIONAL	QUINTAL	79.86	78.00	85.00	78.00	78.67	78.00	↑	1.19	1.51%
FRIJOL TINTO O CORRIENTE NACIONAL	QUINTAL	74.00	72.00	78.00	72.00	71.56	70.00	↑	2.44	3.42%
FRIJOL BLANCO	QUINTAL	160.00	160.00	160.00	160.00	160.00	160.00	=	0.00	0.00%
MAÍZ BLANCO	QUINTAL	25.67	25.00	27.00	25.00	24.89	25.00	↑	0.78	3.13%
SORGO	QUINTAL	30.11	29.00	32.00	30.00	29.22	29.00	↑	0.89	3.04%

USULUTAN

Producto	Unidad de Venta	Semana Actual del 09 al 13 de Mayo				Semana Anterior del 02 al 06 de Mayo		Variación		
		Promedio	Mínimo	Máximo	Moda	Promedio	Moda	Variación	\$	%
ARROZ ORO PRIMERA CLASE IMPORTADO	QUINTAL	n.d	n.d	n.d	n.d	45.50	46.00			
FRIJOL ROJO DE SEDA IMPORTADO	QUINTAL	n.d	n.d	n.d	n.d	70.00	70.00			
FRIJOL ROJO DE SEDA NACIONAL	QUINTAL	n.d	n.d	n.d	n.d	78.40	75.00			
FRIJOL TINTO O CORRIENTE NACIONAL	QUINTAL	n.d	n.d	n.d	n.d	71.20	65.00			
FRIJOL BLANCO	QUINTAL	n.d	n.d	n.d	n.d	165.00	165.00			
MAÍZ BLANCO	QUINTAL	n.d	n.d	n.d	n.d	26.89	27.00			
SORGO	QUINTAL	n.d	n.d	n.d	n.d	29.17	30.00			

SAN MIGUEL

Producto	Unidad de Venta	Semana Actual del 09 al 13 de Mayo				Semana Anterior del 02 al 06 de Mayo		Variación		
		Promedio	Mínimo	Máximo	Moda	Promedio	Moda	Variación	\$	%
ARROZ ORO PRIMERA CLASE IMPORTADO	QUINTAL	46.50	42.00	48.00	48.00	46.58	48.00	↓	(0.08)	-0.17%
FRIJOL ROJO DE SEDA IMPORTADO	QUINTAL	73.21	70.00	75.00	72.00	72.33	72.00	↑	0.88	1.21%
FRIJOL ROJO DE SEDA NACIONAL	QUINTAL	71.80	70.00	75.00	70.00	70.67	70.00	↑	1.13	1.60%
FRIJOL TINTO O CORRIENTE NACIONAL	QUINTAL	62.00	62.00	62.00	62.00	n.d	n.d			
FRIJOL BLANCO	QUINTAL	165.00	165.00	165.00	165.00	147.50	145.00	↑	17.50	11.86%
MAÍZ BLANCO	QUINTAL	26.09	25.00	30.00	26.00	26.21	26.00	↓	(0.12)	-0.45%
SORGO	QUINTAL	29.00	28.00	34.00	28.00	28.61	28.00	↑	0.39	1.35%

MORAZAN

Producto	Unidad de Venta	Semana Actual del 09 al 13 de Mayo				Semana Anterior del 02 al 06 de Mayo		Variación		
		Promedio	Mínimo	Máximo	Moda	Promedio	Moda	Variación	\$	%
ARROZ ORO PRIMERA CLASE IMPORTADO	QUINTAL	46.63	45.00	48.00	48.00	47.19	48.00	↓	(0.56)	-1.19%
FRIJOL ROJO DE SEDA IMPORTADO	QUINTAL	74.43	73.00	75.00	75.00	75.17	75.00	↓	(0.74)	-0.98%
FRIJOL ROJO DE SEDA NACIONAL	QUINTAL	n.d	n.d	n.d	n.d	75.00	70.00			
FRIJOL TINTO O CORRIENTE NACIONAL	QUINTAL	n.d	n.d	n.d	n.d	70.00	70.00			
MAÍZ BLANCO	QUINTAL	27.83	27.00	28.00	28.00	27.50	27.00	↑	0.33	1.21%
SORGO	QUINTAL	30.89	30.00	32.00	31.00	30.44	30.00	↑	0.44	1.46%

LA UNION

Producto	Unidad de Venta	Semana Actual del 09 al 13 de Mayo				Semana Anterior del 02 al 06 de Mayo		Variación		
		Promedio	Mínimo	Máximo	Moda	Promedio	Moda	Variación	\$	%
ARROZ ORO PRIMERA CLASE IMPORTADO	QUINTAL	49.57	48.00	52.00	49.00	49.00	48.00	↑	0.57	1.17%
FRIJOL ROJO DE SEDA IMPORTADO	QUINTAL	77.17	72.00	82.00	75.00	73.90	72.00	↑	3.27	4.42%
FRIJOL ROJO DE SEDA NACIONAL	QUINTAL	75.00	75.00	75.00	75.00	74.00	70.00	↑	1.00	1.35%
MAÍZ BLANCO	QUINTAL	27.57	27.00	28.00	28.00	27.08	27.00	↑	0.49	1.80%
SORGO	QUINTAL	31.43	30.00	34.00	30.00	30.08	30.00	↑	1.35	4.47%

Nota: Datos preliminares sujetos a revisión.