



GOBIERNO DE
EL SALVADOR

MINISTERIO
DE AGRICULTURA
Y GANADERÍA



Informe Semanal de Precios de los Principales Productos e Insumos Agropecuarios 2022

Semana del 13 al 16 de Junio



Granos Básicos

Hortalizas

Frutas

Productos Agroindustriales

Productos Pecuarios

Productos Pesqueros



OIMA/MIOA


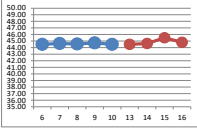
Miembros de la
Organización de
Información de Mercados
de las Américas.


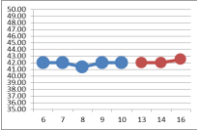
www.mioa.org


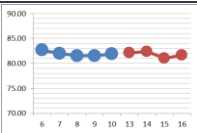
Final 1a Avenida Norte y Ave. Manuel Gallardo, Complejo MAG
Edificio D, Primera Planta. Información en teléfonos:
2210-1825


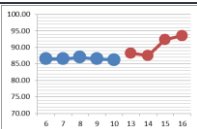
precios.mercado2012@gmail.com

COMPORTAMIENTO DE PRECIOS EN PLAZA GERARDO BARRIOS
INFORME SEMANAL DE PRECIOS AL MAYORISTA DE GRANOS BASICOS DEL 13 AL 16 DE JUNIO 2022.
Dólares por unidad de medida

ARROZ ORO PRIMERA CLASE IMPORTADO QUINTAL	Semana Actual del 13 al 16 de Junio				Semana Anterior del 06 al 10 de Junio		VARIACION		
	Promedio	Mínimo	Máximo	Moda	Promedio	Moda	Variación	\$	%
	44.76	43.00	48.00	45.00	44.57	45.00	↑	0.20	0.44%
CALLE GERARDO BARRIOS									
OFERTA					TENDENCIA				
MODERADA					ESTABLE				
<p>Para la presente semana, el abastecimiento de este producto importado (Estados Unidos) fue moderada, el grano se comercializó entre \$ 43.00 y \$ 48.00 por quintal en la plaza investigada, se observó estable en el precio en comparación al promedio de la semana anterior.</p>									
									


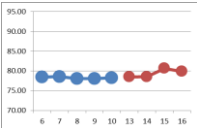
ARROZ ORO PRIMERA CLASE NACIONAL QUINTAL	Semana Actual del 13 al 16 de Junio				Semana Anterior del 06 al 10 de Junio		VARIACION		
	Promedio	Mínimo	Máximo	Moda	Promedio	Moda	Variación	\$	%
	42.14	42.00	43.00	42.00	41.85	42.00	↑	0.30	0.71%
CALLE GERARDO BARRIOS									
OFERTA					TENDENCIA				
MODERADA					ESTABLE				
<p>El precio de este grano nacional se mostró estable en el precio en comparación al promedio de la semana anterior. El precio se comercializó entre \$ 42.00 y \$ 43.00 por quintal. Se observó poca actividad comercial en el mercado investigado.</p>									
									


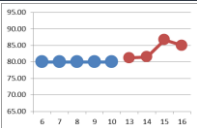
FRIJOL ROJO DE SEDA IMPORTADO QUINTAL	Semana Actual del 13 al 16 de Junio				Semana Anterior del 06 al 10 de Junio		VARIACION		
	Promedio	Mínimo	Máximo	Moda	Promedio	Moda	Variación	\$	%
	81.93	77.00	85.00	85.00	81.95	85.00	↓	-0.02	-0.03%
CALLE GERARDO BARRIOS									
OFERTA					TENDENCIA				
MODERADA					ESTABLE				
<p>Para esta semana se observó oferta moderada de frijol seda importado en el mercado, se comercializó entre \$ 77.00 y \$ 85.00 por quintal en el mercado, el precio promedio en comparación al valor de la semana anterior se presentó estable.</p>									
									


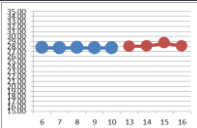
FRIJOL ROJO DE SEDA NACIONAL QUINTAL	Semana Actual del 13 al 16 de Junio				Semana Anterior del 06 al 10 de Junio		VARIACION		
	Promedio	Mínimo	Máximo	Moda	Promedio	Moda	Variación	\$	%
	89.64	85.00	100.00	90.00	86.50	85.00	↑	3.14	3.63%
CALLE GERARDO BARRIOS									
OFERTA					TENDENCIA				
BAJA					LIGERA ALZA				
<p>Para la presente semana, se observó una ligera alza de 3.63% en el precio en comparación al promedio de la semana anterior. Este grano nacional se presentó una oferta baja en la plaza, comercializándose entre \$ 85.00 y \$ 100.00 por quintal.</p>									
									


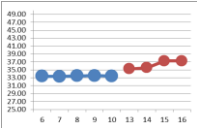
Nota: Datos preliminares sujetos a revisión.

COMPORTAMIENTO DE PRECIOS EN PLAZA GERARDO BARRIOS
INFORME SEMANAL DE PRECIOS AL MAYORISTA DE GRANOS BASICOS DEL 13 AL 16 DE JUNIO 2022.
Dólares por unidad de medida

FRIJOL TINTO O CORRIENTE IMPORTADO QUINTAL	Semana Actual del 13 al 16 de Junio				Semana Anterior del 06 al 10 de Junio		VARIACION		
	Promedio	Mínimo	Máximo	Moda	Promedio	Moda	Variación	\$	%
	79.14	76.00	85.00	80.00	78.24	80.00	↑	0.90	1.15%
CALLE GERARDO BARRIOS									
OFERTA					TENDENCIA				
BAJA					CASI ESTABLE				
<p>Durante esta semana el producto importado principalmente de Nicaragua se observó una oferta baja en el mercado investigado, se cotizó entre \$ 76.00 y \$ 85.00 por quintal, se observa casi estable en el precio comparado con el promedio de la semana anterior. Se observó poca actividad comercial en la plaza.</p>									
									


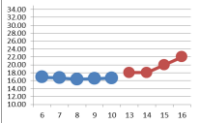
FRIJOL TINTO O CORRIENTE NACIONAL QUINTAL	Semana Actual del 13 al 16 de Junio				Semana Anterior del 06 al 10 de Junio		VARIACION		
	Promedio	Mínimo	Máximo	Moda	Promedio	Moda	Variación	\$	%
	83.00	80.00	90.00	80.00	80.00	80.00	↑	3.00	3.75%
CALLE GERARDO BARRIOS									
OFERTA					TENDENCIA				
BAJA					LIGERA ALZA				
<p>Producto nacional, cotizándose el precio entre \$ 80.00 y \$ 90.00 por quintal, se observó una ligera alza de 3.75% en el precio en comparación al promedio de la semana anterior. Se observó oferta baja en la plaza investigada.</p>									
									


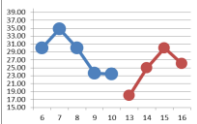
MAÍZ BLANCO QUINTAL	Semana Actual del 13 al 16 de Junio				Semana Anterior del 06 al 10 de Junio		VARIACION		
	Promedio	Mínimo	Máximo	Moda	Promedio	Moda	Variación	\$	%
	28.11	27.00	30.00	28.00	27.70	27.00	↑	0.41	1.49%
CALLE GERARDO BARRIOS									
OFERTA					TENDENCIA				
MODERADA					CASI ESTABLE				
<p>Durante la presente semana, la oferta de este grano fue moderada, se comercializó entre \$ 27.00 y \$ 30.00 por quintal, observándose casi estable en el precio en comparación con la semana pasada. El precio del maíz blanco importado se reportó a un precio de \$ 30.00/qq., pero muy poca presencia de este grano.</p>									
									


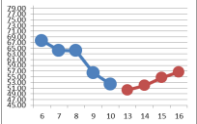
SORGO QUINTAL	Semana Actual del 13 al 16 de Junio				Semana Anterior del 06 al 10 de Junio		VARIACION		
	Promedio	Mínimo	Máximo	Moda	Promedio	Moda	Variación	\$	%
	35.79	35.00	38.00	35.00	33.41	34.00	↑	2.38	7.12%
CALLE GERARDO BARRIOS									
OFERTA					TENDENCIA				
MODERADA					AL ALZA				
<p>Para la presente semana se observó al alza de 7.12% en el precio en comparación al promedio de la semana anterior, se cotizó entre \$ 35.00 y \$ 38.00 por quintal. Se observó una oferta moderada en la plaza investigada.</p>									
									


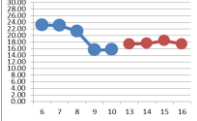
Nota: Datos preliminares sujetos a revisión.

COMPORTAMIENTO DE PRECIOS DE HORTALIZAS EN MERCADO MAYORISTA LA TIENDONA
INFORME SEMANAL DE PRECIOS AL MAYORISTA DE HORTALIZAS DEL 13 AL 16 DE JUNIO 2022.
Dólares por unidad de medida

CEBOLLA BLANCA SIN TALLO GRANDE SACO 150 UNIDADES	Semana Actual del 13 al 16 de Junio				Semana Anterior del 06 al 10 de Junio		VARIACION		
	Promedio	Mínimo	Máximo	Moda	Promedio	Moda	Variación	\$	%
	19.55	18.00	22.00	18.00	16.62	17.00	↑	2.93	17.65%
MERCADO MAYORISTA LA TIENDONA									
OFERTA					TENDENCIA				
MODERADA					AL ALZA				
Este producto de tamaño grande y de origen mexicano presentó una oferta moderada, cotizándose entre \$ 18.00 y \$ 22.00 por saco de 150 unidades presentándose al alza en un 17.65% en el precio en comparación al promedio de la semana anterior.									
									


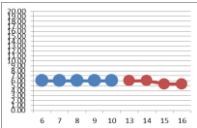
CHILE VERDE GRANDE SACO 140-150 UNIDADES	Semana Actual del 13 al 16 de Junio				Semana Anterior del 06 al 10 de Junio		VARIACION		
	Promedio	Mínimo	Máximo	Moda	Promedio	Moda	Variación	\$	%
	25.11	18.00	30.00	25.00	28.36	30.00	↓	-3.25	-11.48%
MERCADO MAYORISTA LA TIENDONA									
OFERTA					TENDENCIA				
MODERADA					A LA BAJA				
Para la presente semana se observó una oferta moderada de este producto nacional de tamaño grande, el precio entre \$ 18.00 y \$ 30.00, se presentó una baja de 11.48% en el precio por saco comparado con el periodo anterior.									
									


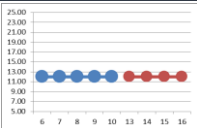
PAPA SOLOMA GRANDE QUINTAL	Semana Actual del 13 al 16 de Junio				Semana Anterior del 06 al 10 de Junio		VARIACION		
	Promedio	Mínimo	Máximo	Moda	Promedio	Moda	Variación	\$	%
	53.38	50.00	57.00	52.00	60.98	64.00	↓	-7.59	-12.45%
MERCADO MAYORISTA LA TIENDONA									
OFERTA					TENDENCIA				
BAJA					A LA BAJA				
Se observó una baja oferta de papa de la variedad soloma de tamaño grande de origen guatemalteco. Para esta semana el precio se presentó entre \$ 50.00 \$ 57.00 por quintal en el mercado de mayoreo. Se precio se mostró a la baja en un 12.45% en relación al promedio de la semana anterior.									
									


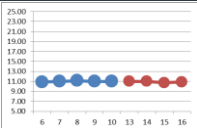
TOMATE DE PASTA GRANDE CAJA 275-300 UNIDADES	Semana Actual del 13 al 16 de Junio				Semana Anterior del 06 al 10 de Junio		VARIACION		
	Promedio	Mínimo	Máximo	Moda	Promedio	Moda	Variación	\$	%
	17.68	15.00	22.00	16.00	19.63	24.00	↓	-1.95	-9.94%
MERCADO MAYORISTA LA TIENDONA									
OFERTA					TENDENCIA				
MODERADA					A LA BAJA				
Durante esta semana, se observó una oferta moderada de tomate de pasta, principalmente de origen hondureño se comercializó entre \$ 15.00 y \$ 22.00 por caja de 275 a 300 unidades. El precio se mostró a la baja en un 9.94% en comparación al precio promedio de la semana anterior.									
									


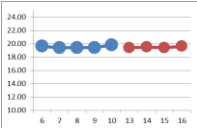
Nota: Datos preliminares sujetos a revisión.

COMPORTAMIENTO DE PRECIOS DE HORTALIZAS EN MERCADO MAYORISTA LA TIENDONA
INFORME SEMANAL DE PRECIOS AL MAYORISTA DE FRUTAS DEL 13 AL 16 DE JUNIO 2022.
Dólares por unidad de medida

LIMÓN PÉRSICO MEDIANO CIENTO 100 UNIDADES	Semana Actual del 13 al 16 de Junio				Semana Anterior del 06 al 10 de Junio		VARIACION		
	Promedio	Mínimo	Máximo	Moda	Promedio	Moda	Variación	\$	%
	5.67	5.00	6.00	6.00	6.00	6.00	↓	-0.33	-5.56%
MERCADO MAYORISTA LA TIENDONA									
OFERTA					TENDENCIA				
MODERADA					A LA BAJA				
<p>El precio del ciento de unidades de limón pérsico mediano se mostró entre \$5.00 y \$ 6.00 con una oferta moderada en la plaza, observándose una baja de 5.56% en comparación con el precio de la semana anterior.</p>									
									

NARANJA VALENCIA GRANDE CIENTO 100 UNIDADES	Semana Actual del 13 al 16 de Junio				Semana Anterior del 06 al 10 de Junio		VARIACION		
	Promedio	Mínimo	Máximo	Moda	Promedio	Moda	Variación	\$	%
	12.00	12.00	12.00	12.00	12.00	12.00	=	0.00	0.00%
MERCADO MAYORISTA LA TIENDONA									
OFERTA					TENDENCIA				
MODERADA					ESTABLE				
<p>Durante esta semana, la naranja valencia grande importada de Honduras se observó una oferta moderada en el mercado, cotizándose en \$ 12.00 el ciento mostrándose estable en el precio con respecto al promedio de la semana anterior.</p>									
									

PAPAYA TAINUNG GRANDE JABA 10-12 UNIDADES	Semana Actual del 13 al 16 de Junio				Semana Anterior del 06 al 10 de Junio		VARIACION		
	Promedio	Mínimo	Máximo	Moda	Promedio	Moda	Variación	\$	%
	10.88	10.00	11.00	11.00	11.00	11.00	↓	-0.12	-1.05%
MERCADO MAYORISTA LA TIENDONA									
OFERTA					TENDENCIA				
MODERADA					CASI ESTABLE				
<p>El precio de la papaya tainung de tamaño grande de Guatemala, el precio se mostró casi estable en comparación con el precio promedio de la semana anterior. Esta fruta se comercializó entre \$ 10.00 y \$ 11.00 por jaba de 10-12 unidades en la plaza investigada.</p>									
									

PLÁTANO MADURO GRANDE CIENTO 100 UNIDADES	Semana Actual del 13 al 16 de Junio				Semana Anterior del 06 al 10 de Junio		VARIACION		
	Promedio	Mínimo	Máximo	Moda	Promedio	Moda	Variación	\$	%
	19.47	19.00	20.00	19.00	19.52	20.00	↓	-0.05	-0.24%
MERCADO MAYORISTA LA TIENDONA									
OFERTA					TENDENCIA				
MODERADA					ESTABLE				
<p>Esta fruta importada de Guatemala, se observó oferta moderada en la plaza el precio se cotizó entre \$ 19.00 y \$ 20.00 el ciento de unidades en la plaza, observándose estable en el precio promedio con respecto a la semana anterior.</p>									
									

Nota: Datos preliminares sujetos a revisión.

TABLA DE VARIACION DE FRUTAS MERCADO DE MAYOREO LA TIENDONA

Producto	Unidad de Venta	Semana Actual del 13 al 16 de Junio				Semana Anterior del 06 al 10 de Junio		Variación		
		Promedio	Mínimo	Máximo	Moda	Promedio	Moda	Variación	\$	%
AGUACATE CRIOLLO GRANDE	CIENTO 100 UNIDADES	39.85	38.00	40.00	40.00	32.60	32.00	↑	7.25	22.23%
AGUACATE CRIOLLO MEDIANO	CIENTO 100 UNIDADES	30.00	30.00	30.00	30.00	24.00	24.00	↑	6.00	25.00%
AGUACATE HASS GRANDE	CAJA 10 KG 50- 60 UNIDADES	39.47	38.00	40.00	40.00	40.30	40.00	↓	(0.83)	-2.07%
AGUACATE HASS MEDIANO	CAJA 10 KG 60-70 UNIDADES	34.70	33.00	35.00	35.00	35.63	36.00	↓	(0.93)	-2.60%
BANANO MADURO GRANDE	CAJA 40 LIBRAS 90-100 UNIDADES	8.70	8.00	9.00	9.00	8.76	9.00	↓	(0.06)	-0.68%
BANANO MADURO GRANDE	CIENTO 100 UNIDADES	7.67	7.00	8.00	8.00	7.67	8.00	=	(0.00)	0.00%
COCO GRANDE	CIENTO 100 UNIDADES	50.00	50.00	50.00	50.00	50.00	50.00	=	0.00	0.00%
FRESA	JABA 35-38 LIBRAS	43.85	40.00	45.00	45.00	49.00	60.00	↓	(5.15)	-10.52%
GUAYABA GRANDE	BOLSA 25-30 LIBRAS	10.00	10.00	10.00	10.00	8.00	8.00	↑	2.00	25.00%
GUINEO DE SEDA	CIENTO 100 UNIDADES	7.50	7.00	8.00	7.00	7.56	8.00	↓	(0.06)	-0.74%
LIMON CRIOLLO	CIENTO 100 UNIDADES	5.00	5.00	5.00	5.00	4.77	5.00	↑	0.23	4.84%
LIMON PÉRSICO GRANDE	CIENTO 100 UNIDADES	7.67	7.00	8.00	8.00	8.00	8.00	↓	(0.33)	-4.17%
LIMON PÉRSICO MEDIANO	CIENTO 100 UNIDADES	5.67	5.00	6.00	6.00	6.00	6.00	↓	(0.33)	-5.56%
MANDARINA GRANDE	CIENTO 100 UNIDADES	n.d	n.d	n.d	n.d	9.00	9.00			
MANDARINA MEDIANA	CIENTO 100 UNIDADES	12.00	12.00	12.00	12.00	12.00	12.00	=	0.00	0.00%
MANGO VERDE CRIOLLO GRANDE	CIENTO 40-50 LIBRAS	7.67	7.00	9.00	7.00	7.38	7.00	↑	0.28	3.82%
MANGO VERDE CRIOLLO MEDIANO	CIENTO 25-30 LIBRAS	5.45	5.00	7.00	5.00	5.43	5.00	↑	0.03	0.48%
MARACÚYÁ REDONDA GRANDE	CIENTO 100 UNIDADES	18.00	18.00	18.00	18.00	18.00	18.00	=	0.00	0.00%
NARANJA PIÑA MEDIANA	CIENTO 100 UNIDADES	7.00	7.00	7.00	7.00	7.20	7.00	↓	(0.20)	-2.78%
NARANJA VALENCIA GRANDE	CIENTO 100 UNIDADES	12.00	12.00	12.00	12.00	12.00	12.00	=	0.00	0.00%
NARANJA VALENCIA MEDIANA	CIENTO 100 UNIDADES	10.00	10.00	10.00	10.00	10.00	10.00	=	0.00	0.00%
NARANJA VICTORIA MEDIANA	CIENTO 100 UNIDADES	10.00	10.00	10.00	10.00	12.00	12.00	↓	(2.00)	-16.67%
PAPAYA TAINJUNG GRANDE	JABA 10-12 UNIDADES	10.88	10.00	11.00	11.00	11.00	11.00	↓	(0.12)	-1.05%
PAPAYA TAINJUNG MEDIANA	JABA 13-15 UNIDADES	8.81	7.00	9.00	9.00	8.97	9.00	↓	(0.16)	-1.75%
PIÑA GOLDEN GRANDE	CIENTO 100 UNIDADES	180.00	180.00	180.00	180.00	180.00	180.00	=	0.00	0.00%
PIÑA GOLDEN MEDIANA	CIENTO 100 UNIDADES	150.00	140.00	160.00	140.00	150.00	140.00	=	0.00	0.00%
PIÑA HAWAIIANA	CIENTO 100 UNIDADES	125.00	125.00	125.00	125.00	125.00	125.00	=	0.00	0.00%
PLÁTANO MADURO GRANDE	CIENTO 100 UNIDADES	19.47	19.00	20.00	19.00	19.52	20.00	↓	(0.05)	-0.24%
PLÁTANO MADURO MEDIANO	CIENTO 100 UNIDADES	13.35	12.00	25.00	13.00	12.92	13.00	↑	0.43	3.33%
TAMARINDO SIN CÁSCARA	QUINTAL	80.00	80.00	80.00	80.00	80.00	80.00	=	0.00	0.00%
ZAPOTE	RED 45-50 UNIDADES	24.40	23.00	25.00	25.00	24.12	25.00	↑	0.28	1.17%

TABLA DE VARIACION DE AGROINDUSTRIALES A NIVEL NACIONAL

Producto	Unidad de Venta	Semana Actual del 13 al 16 de Junio				Semana Anterior del 06 al 10 de Junio		Variación		
		Promedio	Mínimo	Máximo	Moda	Promedio	Moda	Variación	\$	%
ACHIOTE EN GRANO	QUINTAL	75.00	50.00	85.00	85.00	87.50	90.00	↓	(12.50)	-14.29%
AJONJOLÍ	QUINTAL	121.54	100.00	140.00	115.00	113.63	105.00	↑	7.91	6.96%
AZÚCAR	SACO DE 50 KG	47.85	44.00	52.00	48.00	47.57	48.00	↑	0.29	0.60%
CACAHUETE O MANI	QUINTAL	82.68	74.00	95.00	85.00	84.07	85.00	↓	(1.39)	-1.65%
CACAO	QUINTAL	150.29	125.00	175.00	150.00	144.89	135.00	↑	5.40	3.73%
HARINA DE MAÍZ	BOLSA 50 LB	21.76	20.00	22.00	22.00	22.05	22.00	↓	(0.28)	-1.29%
HARINA DE TRIGO FUERTE	BOLSA 50 LB	23.18	22.00	23.70	23.50	22.68	23.00	↑	0.50	2.20%
HARINA DE TRIGO SUAVE	BOLSA 50 LB	21.98	20.75	23.00	22.00	21.75	21.00	↑	0.22	1.03%
MIEL DE ABEJA	BOTELLA	4.91	4.00	5.00	5.00	4.96	5.00	↓	(0.05)	-1.09%
PANELA PRIMERA CLASE	96 UNIDADES 144 LB	66.25	60.00	80.00	60.00	68.33	70.00	↓	(2.08)	-3.05%
PANELA SEGUNDA CLASE	96 UNIDADES 150 LB	59.00	55.00	65.00	55.00	56.00	55.00	↑	3.00	5.36%
SAL	QUINTAL	11.87	9.00	15.00	13.00	11.66	13.00	↑	0.21	1.80%
SOYA	QUINTAL	59.00	55.00	70.00	55.00	56.21	55.00	↑	2.79	4.96%
TRIGO	QUINTAL	37.00	35.00	40.00	35.00	36.40	35.00	↑	0.60	1.65%

Nota: Datos preliminares sujetos a revisión.

TABLA DE VARIACION DE PRODUCTOS PECUARIOS A NIVEL NACIONAL

Producto	Unidad de Venta	Semana Actual del 13 al 16 de Junio				Semana Anterior del 06 al 10 de Junio		Variación		
		Promedio	Mínimo	Máximo	Moda	Promedio	Moda	Variación	\$	%
LOMO DE AGUJA	LIBRA	4.43	3.75	5.00	4.00	4.61	4.80	↓	(0.17)	-3.79%
LOMO DE ROLLIZO	LIBRA	4.40	3.75	5.50	4.50	4.56	4.70	↓	(0.16)	-3.51%
POSTA ANGELINA	LIBRA	4.26	3.50	4.75	4.50	4.45	4.70	↓	(0.19)	-4.22%
POSTA DE PECHO	LIBRA	3.69	3.50	4.00	3.50	3.66	3.50	↑	0.03	0.75%
POSTA NEGRA	LIBRA	4.02	3.50	4.50	4.00	4.03	4.00	↓	(0.01)	-0.35%
PUYAZO	LIBRA	4.00	3.50	4.50	4.00	4.03	4.00	↓	(0.03)	-0.70%
SALON	LIBRA	3.85	3.25	4.50	4.00	3.78	4.00	↑	0.07	1.89%
SOLOMO	LIBRA	3.83	2.60	4.50	4.00	3.87	4.00	↓	(0.04)	-1.00%
CHICHARRON DE PORCINO	LIBRA	5.44	3.50	7.00	6.00	5.56	5.00	↓	(0.12)	-2.15%
COSTILLA DE PORCINO	LIBRA	3.08	2.75	3.50	3.00	3.08	3.00	↑	0.00	0.06%
LOMO DE PORCINO	LIBRA	3.07	2.60	3.50	3.00	3.05	3.00	↑	0.01	0.44%
POSTA DE PORCINO	LIBRA	3.02	2.60	3.50	3.00	2.92	3.00	↑	0.10	3.37%
CARNE DE POLLO ENTERO	LIBRA	1.60	1.15	4.60	1.35	1.40	1.35	↑	0.20	14.28%
MUSLO DE POLLO	LIBRA	1.26	1.15	1.50	1.25	1.30	1.25	↓	(0.03)	-2.49%
PECHUGA DE POLLO	LIBRA	1.71	1.25	1.85	1.70	1.72	1.75	↓	(0.01)	-0.60%
HUEVO GRANDE	CARTON 30 UNIDADES	4.57	4.25	4.80	4.50	4.48	4.50	↑	0.09	2.03%
HUEVO MEDIANO	CARTON 30 UNIDADES	4.29	4.00	5.50	4.25	4.16	4.00	↑	0.13	3.04%
HUEVO GRANDE	CAJA 12 CARTONES	50.56	48.00	52.00	51.00	50.25	50.00	↑	0.31	0.61%
HUEVO MEDIANO	CAJA 12 CARTONES	48.75	48.00	50.00	48.00	47.93	48.00	↑	0.82	1.70%
CREMA	BOTELLA	2.91	2.00	3.80	3.00	2.93	3.00	↓	(0.03)	-0.89%
QUESILLO	LIBRA	2.33	1.50	5.25	2.25	2.24	2.20	↑	0.09	4.04%
QUESO DURO BLANDO	LIBRA	3.48	2.75	4.00	3.50	3.41	3.50	↑	0.07	2.06%
QUESO DURO VIEJO	LIBRA	5.09	4.00	6.00	5.00	5.01	5.00	↑	0.08	1.60%
QUESO FRESCO	LIBRA	1.85	1.50	2.50	2.00	1.66	1.50	↑	0.18	11.03%

TABLA DE VARIACION DE PRODUCTOS PESQUEROS A NIVEL NACIONAL

Producto	Unidad de Venta	Semana Actual del 13 al 16 de Junio				Semana Anterior del 06 al 10 de Junio		Variación		
		Promedio	Mínimo	Máximo	Moda	Promedio	Moda	Variación	\$	%
BAGRE, PESCADO ENTERO, FRESCO	LIBRA	1.82	1.00	2.50	1.50	1.91	2.00	↓	(0.09)	-4.93%
BOCA COLORADA, PESCADO ENTERO MEDIANO	LIBRA	3.86	3.00	6.00	3.50	4.03	4.50	↓	(0.17)	-4.24%
CAMARON MEDIANO	LIBRA	5.70	3.00	8.00	8.00	6.59	8.00	↓	(0.90)	-13.60%
CAMARON AGUA DULCE	LIBRA	3.88	3.00	5.00	4.00	3.89	4.00	↓	(0.01)	-0.28%
CAMARON GRANDE	LIBRA	8.24	6.00	10.00	10.00	8.72	10.00	↓	(0.48)	-5.52%
CAMARONCILLO SECO SALADO	LIBRA	5.73	4.00	8.00	5.00	5.57	5.00	↑	0.16	2.83%
COLA DE CAMARON	LIBRA	2.88	1.75	4.00	3.00	3.26	3.00	↓	(0.38)	-11.70%
CORVINA, FRESCO, ENTERO	LIBRA	2.69	2.00	4.00	2.50	2.92	3.00	↓	(0.23)	-7.78%
LONJA O FILETE DE DORADO	LIBRA	5.43	4.00	6.25	6.25	5.44	6.00	↓	(0.01)	-0.16%
LONJA O FILETE DE BOCA COLORADA O PARGO	LIBRA	5.25	4.50	7.00	5.00	5.36	6.00	↓	(0.11)	-2.09%
LONJA O FILETE DE TIBURON	LIBRA	4.25	4.00	5.00	4.00	4.42	4.00	↓	(0.17)	-3.92%
MACARELA, FRESCO, ENTERO	LIBRA	2.14	1.50	4.00	2.00	2.32	2.50	↓	(0.18)	-7.80%
MACARELA, SECO, ENTERO	LIBRA	5.41	4.00	7.00	5.00	5.36	5.00	↑	0.05	0.87%
ROBALO, FRESCO, ENTERO	LIBRA	2.82	2.50	4.00	3.00	2.89	3.00	↓	(0.07)	-2.31%
TILAPIA, FRESCA, ENTERA, GRANDE	LIBRA	1.60	1.00	2.00	1.75	1.63	1.75	↓	(0.02)	-1.51%

Nota: Datos preliminares sujetos a revisión.

TABLA DE VARIACION DE GRANOS BASICOS DEPARTAMENTAL

AHUACHAPAN

Producto	Unidad de Venta	Semana Actual del 13 al 16 de Junio				Semana Anterior del 06 al 10 de Junio		Variación		
		Promedio	Mínimo	Máximo	Moda	Promedio	Moda	Variación	\$	%
ARROZ ORO PRIMERA CLASE IMPORTADO	QUINTAL	49.33	48.00	50.00	50.00	50.00	50.00	↓	(0.67)	-1.33%
ARROZ ORO PRIMERA CLASE NACIONAL	QUINTAL	45.00	45.00	45.00	45.00	46.00	46.00	↓	(1.00)	-2.17%
FRIJOL ROJO DE SEDA NACIONAL	QUINTAL	90.00	88.00	92.00	90.00	89.50	90.00	↑	0.50	0.56%
FRIJOL TINTO O CORRIENTE IMPORTADO	QUINTAL	85.00	85.00	85.00	85.00	n.d	n.d			
FRIJOL TINTO O CORRIENTE NACIONAL	QUINTAL	80.25	75.00	85.00	80.00	80.89	80.00	↓	(0.64)	-0.79%
FRIJOL NEGRO	QUINTAL	78.83	75.00	80.00	80.00	78.00	77.00	↑	0.83	1.07%
MAÍZ BLANCO	QUINTAL	27.67	27.00	28.00	28.00	28.00	28.00	↓	(0.33)	-1.19%
SORGO	QUINTAL	34.00	33.00	35.00	33.00	33.67	34.00	↑	0.33	0.99%

SANTA ANA

Producto	Unidad de Venta	Semana Actual del 13 al 16 de Junio				Semana Anterior del 06 al 10 de Junio		Variación		
		Promedio	Mínimo	Máximo	Moda	Promedio	Moda	Variación	\$	%
ARROZ ORO PRIMERA CLASE IMPORTADO	QUINTAL	50.00	50.00	50.00	50.00	50.00	50.00	=	0.00	0.00%
ARROZ ORO PRIMERA CLASE NACIONAL	QUINTAL	46.00	46.00	46.00	46.00	46.00	46.00	=	0.00	0.00%
FRIJOL ROJO DE SEDA IMPORTADO	QUINTAL	77.00	77.00	77.00	77.00	82.67	83.00	↓	(5.67)	-6.85%
FRIJOL ROJO DE SEDA NACIONAL	QUINTAL	90.00	90.00	90.00	90.00	90.00	90.00	=	0.00	0.00%
FRIJOL TINTO O CORRIENTE IMPORTADO	QUINTAL	90.00	90.00	90.00	90.00	80.00	80.00	↑	10.00	12.50%
FRIJOL TINTO O CORRIENTE NACIONAL	QUINTAL	83.44	80.00	87.00	85.00	82.56	85.00	↑	0.89	1.08%
MAÍZ BLANCO	QUINTAL	28.22	28.00	29.00	28.00	27.70	28.00	↑	0.52	1.89%
SORGO	QUINTAL	33.89	33.00	35.00	34.00	32.70	32.00	↑	1.19	3.64%

SONSONATE

Producto	Unidad de Venta	Semana Actual del 13 al 16 de Junio				Semana Anterior del 06 al 10 de Junio		Variación		
		Promedio	Mínimo	Máximo	Moda	Promedio	Moda	Variación	\$	%
ARROZ ORO PRIMERA CLASE IMPORTADO	QUINTAL	48.33	45.00	50.00	50.00	46.67	44.00	↑	1.67	3.57%
ARROZ ORO PRIMERA CLASE NACIONAL	QUINTAL	44.00	44.00	44.00	44.00	45.00	45.00	↓	(1.00)	-2.22%
FRIJOL ROJO DE SEDA IMPORTADO	QUINTAL	78.00	78.00	78.00	78.00	79.20	78.00	↓	(1.20)	-1.52%
FRIJOL ROJO DE SEDA NACIONAL	QUINTAL	85.00	85.00	85.00	85.00	n.d	n.d			
FRIJOL TINTO O CORRIENTE IMPORTADO	QUINTAL	77.67	77.00	78.00	78.00	78.25	78.00	↓	(0.58)	-0.75%
FRIJOL TINTO O CORRIENTE NACIONAL	QUINTAL	80.00	80.00	80.00	80.00	76.67	75.00	↑	3.33	4.35%
MAÍZ BLANCO	QUINTAL	28.00	28.00	28.00	28.00	27.80	28.00	↑	0.20	0.72%
SORGO	QUINTAL	34.20	34.00	35.00	34.00	33.80	34.00	↑	0.40	1.18%

CHALATENANGO

Producto	Unidad de Venta	Semana Actual del 13 al 16 de Junio				Semana Anterior del 06 al 10 de Junio		Variación		
		Promedio	Mínimo	Máximo	Moda	Promedio	Moda	Variación	\$	%
ARROZ ORO PRIMERA CLASE IMPORTADO	QUINTAL	n.d	n.d	n.d	n.d	50.00	50.00			
ARROZ ORO PRIMERA CLASE NACIONAL	QUINTAL	n.d	n.d	n.d	n.d	46.00	46.00			
FRIJOL ROJO DE SEDA NACIONAL	QUINTAL	n.d	n.d	n.d	n.d	89.33	90.00			
FRIJOL TINTO O CORRIENTE NACIONAL	QUINTAL	n.d	n.d	n.d	n.d	84.00	85.00			
MAÍZ BLANCO	QUINTAL	n.d	n.d	n.d	n.d	30.67	31.00			
SORGO	QUINTAL	n.d	n.d	n.d	n.d	34.33	34.00			

LA LIBERTAD

Producto	Unidad de Venta	Semana Actual del 13 al 16 de Junio				Semana Anterior del 06 al 10 de Junio		Variación		
		Promedio	Mínimo	Máximo	Moda	Promedio	Moda	Variación	\$	%
ARROZ ORO PRIMERA CLASE IMPORTADO	QUINTAL	n.d	n.d	n.d	n.d	45.00	45.00			
FRIJOL ROJO DE SEDA IMPORTADO	QUINTAL	n.d	n.d	n.d	n.d	82.50	80.00			
FRIJOL ROJO DE SEDA NACIONAL	QUINTAL	n.d	n.d	n.d	n.d	85.00	85.00			
FRIJOL TINTO O CORRIENTE IMPORTADO	QUINTAL	n.d	n.d	n.d	n.d	79.00	78.00			
FRIJOL TINTO O CORRIENTE NACIONAL	QUINTAL	n.d	n.d	n.d	n.d	80.00	80.00			
MAÍZ BLANCO	QUINTAL	n.d	n.d	n.d	n.d	27.92	28.00			
SORGO	QUINTAL	n.d	n.d	n.d	n.d	34.67	35.00			

Nota: Datos preliminares sujetos a revisión.

SAN SALVADOR

Producto	Unidad de Venta	Semana Actual del 13 al 16 de Junio				Semana Anterior del 06 al 10 de Junio		Variación		
		Promedio	Mínimo	Máximo	Moda	Promedio	Moda	Variación	\$	%
ARROZ ORO PRIMERA CLASE IMPORTADO	QUINTAL	44.78	43.00	48.00	45.00	44.64	45.00	↑	0.14	0.31%
ARROZ ORO PRIMERA CLASE NACIONAL	QUINTAL	42.14	42.00	43.00	42.00	41.85	42.00	↑	0.30	0.71%
FRIJOL ROJO DE SEDA IMPORTADO	QUINTAL	81.96	77.00	85.00	85.00	82.30	85.00	↓	(0.33)	-0.40%
FRIJOL ROJO DE SEDA NACIONAL	QUINTAL	89.53	85.00	100.00	90.00	86.43	85.00	↑	3.10	3.58%
FRIJOL TINTO O CORRIENTE IMPORTADO	QUINTAL	79.17	76.00	85.00	80.00	78.43	80.00	↑	0.74	0.94%
FRIJOL TINTO O CORRIENTE NACIONAL	QUINTAL	83.00	80.00	90.00	80.00	80.00	80.00	↑	3.00	3.75%
FRIJOL BLANCO	QUINTAL	180.00	180.00	180.00	180.00	n.d	n.d			
MAÍZ BLANCO	QUINTAL	28.09	27.00	30.00	28.00	27.69	27.00	↑	0.40	1.45%
SORGO	QUINTAL	35.78	35.00	38.00	35.00	33.41	34.00	↑	2.37	7.08%

CUSCATLAN

Producto	Unidad de Venta	Semana Actual del 13 al 16 de Junio				Semana Anterior del 06 al 10 de Junio		Variación		
		Promedio	Mínimo	Máximo	Moda	Promedio	Moda	Variación	\$	%
ARROZ ORO PRIMERA CLASE IMPORTADO	QUINTAL	n.d	n.d	n.d	n.d	46.33	44.00			
FRIJOL ROJO DE SEDA IMPORTADO	QUINTAL	n.d	n.d	n.d	n.d	83.33	85.00			
FRIJOL ROJO DE SEDA NACIONAL	QUINTAL	n.d	n.d	n.d	n.d	88.50	90.00			
FRIJOL TINTO O CORRIENTE IMPORTADO	QUINTAL	n.d	n.d	n.d	n.d	85.00	85.00			
FRIJOL TINTO O CORRIENTE NACIONAL	QUINTAL	n.d	n.d	n.d	n.d	81.67	80.00			
FRIJOL BLANCO	QUINTAL	n.d	n.d	n.d	n.d	160.00	160.00			
MAÍZ BLANCO	QUINTAL	n.d	n.d	n.d	n.d	30.71	30.00			
SORGO	QUINTAL	n.d	n.d	n.d	n.d	36.29	36.00			

LA PAZ

Producto	Unidad de Venta	Semana Actual del 13 al 16 de Junio				Semana Anterior del 06 al 10 de Junio		Variación		
		Promedio	Mínimo	Máximo	Moda	Promedio	Moda	Variación	\$	%
ARROZ ORO PRIMERA CLASE IMPORTADO	QUINTAL	46.25	45.00	48.00	45.00	46.67	46.00	↓	(0.42)	-0.89%
FRIJOL ROJO DE SEDA IMPORTADO	QUINTAL	90.00	90.00	90.00	90.00	88.00	88.00	↑	2.00	2.27%
FRIJOL ROJO DE SEDA NACIONAL	QUINTAL	98.33	95.00	100.00	100.00	97.29	94.00	↑	1.05	1.08%
FRIJOL TINTO O CORRIENTE IMPORTADO	QUINTAL	n.d	n.d	n.d	n.d	90.00	90.00			
FRIJOL TINTO O CORRIENTE NACIONAL	QUINTAL	89.17	85.00	90.00	90.00	91.40	95.00	↓	(2.23)	-2.44%
FRIJOL BLANCO	QUINTAL	160.00	160.00	160.00	160.00	n.d	n.d			
MAÍZ BLANCO	QUINTAL	32.86	32.00	34.00	32.00	29.67	29.00	↑	3.19	10.75%
SORGO	QUINTAL	35.50	35.00	36.00	35.00	35.00	35.00	↑	0.50	1.43%

CABAÑAS

Producto	Unidad de Venta	Semana Actual del 13 al 16 de Junio				Semana Anterior del 06 al 10 de Junio		Variación		
		Promedio	Mínimo	Máximo	Moda	Promedio	Moda	Variación	\$	%
ARROZ ORO PRIMERA CLASE IMPORTADO	QUINTAL	46.67	44.00	48.00	48.00	46.00	46.00	↑	0.67	1.45%
FRIJOL ROJO DE SEDA IMPORTADO	QUINTAL	82.25	80.00	85.00	82.00	90.00	90.00	↓	(7.75)	-8.61%
FRIJOL ROJO DE SEDA NACIONAL	QUINTAL	89.75	84.00	95.00	90.00	88.17	90.00	↑	1.58	1.80%
FRIJOL TINTO O CORRIENTE IMPORTADO	QUINTAL	n.d	n.d	n.d	n.d	81.50	76.00			
FRIJOL TINTO O CORRIENTE NACIONAL	QUINTAL	82.67	78.00	85.00	85.00	82.00	78.00	↑	0.67	0.81%
FRIJOL BLANCO	QUINTAL	168.33	160.00	175.00	160.00	167.50	165.00	↑	0.83	0.50%
MAÍZ BLANCO	QUINTAL	27.67	26.00	29.00	26.00	27.20	27.00	↑	0.47	1.72%
SORGO	QUINTAL	34.50	32.00	37.00	35.00	34.57	33.00	↓	(0.07)	-0.21%

Nota: Datos preliminares sujetos a revisión.

SAN VICENTE

Producto	Unidad de Venta	Semana Actual del 13 al 16 de Junio				Semana Anterior del 06 al 10 de Junio		Variación		
		Promedio	Mínimo	Máximo	Moda	Promedio	Moda	Variación	\$	%
ARROZ ORO PRIMERA CLASE IMPORTADO	QUINTAL	46.50	45.00	48.00	45.00	45.83	46.00	↑	0.67	1.45%
FRIJOL ROJO DE SEDA IMPORTADO	QUINTAL	87.17	83.00	90.00	90.00	86.50	85.00	↑	0.67	0.77%
FRIJOL ROJO DE SEDA NACIONAL	QUINTAL	98.50	95.00	103.00	100.00	92.00	95.00	↑	6.50	7.07%
FRIJOL TINTO O CORRIENTE IMPORTADO	QUINTAL	n.d	n.d	n.d	n.d	80.00	80.00			
FRIJOL TINTO O CORRIENTE NACIONAL	QUINTAL	89.33	83.00	95.00	90.00	86.00	85.00	↑	3.33	3.88%
FRIJOL BLANCO	QUINTAL	172.50	170.00	175.00	170.00	n.d	n.d			
MAÍZ BLANCO	QUINTAL	28.47	27.00	30.00	28.00	27.95	28.00	↑	0.52	1.85%
SORGO	QUINTAL	35.82	35.00	38.00	35.00	33.60	33.00	↑	2.22	6.60%

USULUTAN

Producto	Unidad de Venta	Semana Actual del 13 al 16 de Junio				Semana Anterior del 06 al 10 de Junio		Variación		
		Promedio	Mínimo	Máximo	Moda	Promedio	Moda	Variación	\$	%
ARROZ ORO PRIMERA CLASE IMPORTADO	QUINTAL	45.83	44.00	49.00	45.00	45.86	46.00	↓	(0.02)	-0.05%
FRIJOL ROJO DE SEDA IMPORTADO	QUINTAL	88.33	85.00	90.00	90.00	85.00	80.00	↑	3.33	3.92%
FRIJOL ROJO DE SEDA NACIONAL	QUINTAL	95.50	90.00	100.00	90.00	98.75	95.00	↓	(3.25)	-3.29%
FRIJOL TINTO O CORRIENTE IMPORTADO	QUINTAL	80.00	80.00	80.00	80.00	82.50	80.00	↓	(2.50)	-3.03%
FRIJOL TINTO O CORRIENTE NACIONAL	QUINTAL	87.33	82.00	90.00	90.00	86.67	90.00	↑	0.67	0.77%
FRIJOL BLANCO	QUINTAL	n.d	n.d	n.d	n.d	165.00	165.00			
MAÍZ BLANCO	QUINTAL	29.80	29.00	31.00	30.00	29.00	29.00	↑	0.80	2.76%
SORGO	QUINTAL	34.83	33.00	37.00	35.00	32.14	32.00	↑	2.69	8.37%

SAN MIGUEL

Producto	Unidad de Venta	Semana Actual del 13 al 16 de Junio				Semana Anterior del 06 al 10 de Junio		Variación		
		Promedio	Mínimo	Máximo	Moda	Promedio	Moda	Variación	\$	%
ARROZ ORO PRIMERA CLASE IMPORTADO	QUINTAL	45.78	43.00	48.00	47.00	46.56	48.00	↓	(0.78)	-1.67%
FRIJOL ROJO DE SEDA IMPORTADO	QUINTAL	76.60	75.00	78.00	78.00	76.95	78.00	↓	(0.35)	-0.45%
FRIJOL TINTO O CORRIENTE IMPORTADO	QUINTAL	n.d	n.d	n.d	n.d	78.50	77.00			
FRIJOL TINTO O CORRIENTE NACIONAL	QUINTAL	n.d	n.d	n.d	n.d	75.00	75.00			
FRIJOL BLANCO	QUINTAL	175.00	175.00	175.00	175.00	160.00	145.00	↑	15.00	9.38%
FRIJOL NEGRO	QUINTAL	n.d	n.d	n.d	n.d	29.00	29.00			
MAÍZ BLANCO	QUINTAL	28.55	27.50	32.00	28.50	28.52	28.00	↑	0.03	0.12%
SORGO	QUINTAL	35.10	34.00	36.00	36.00	33.75	34.00	↑	1.35	3.99%

MORAZAN

Producto	Unidad de Venta	Semana Actual del 13 al 16 de Junio				Semana Anterior del 06 al 10 de Junio		Variación		
		Promedio	Mínimo	Máximo	Moda	Promedio	Moda	Variación	\$	%
ARROZ ORO PRIMERA CLASE IMPORTADO	QUINTAL	46.71	45.00	49.00	46.00	47.00	46.00	↓	(0.29)	-0.61%
FRIJOL ROJO DE SEDA IMPORTADO	QUINTAL	81.29	80.00	85.00	80.00	82.00	85.00	↓	(0.71)	-0.87%
FRIJOL ROJO DE SEDA NACIONAL	QUINTAL	n.d	n.d	n.d	n.d	82.00	82.00			
MAÍZ BLANCO	QUINTAL	31.00	29.00	32.00	32.00	30.56	30.00	↑	0.44	1.45%
SORGO	QUINTAL	37.78	36.00	40.00	38.00	35.06	35.00	↑	2.72	7.77%

LA UNION

Producto	Unidad de Venta	Semana Actual del 13 al 16 de Junio				Semana Anterior del 06 al 10 de Junio		Variación		
		Promedio	Mínimo	Máximo	Moda	Promedio	Moda	Variación	\$	%
ARROZ ORO PRIMERA CLASE IMPORTADO	QUINTAL	48.85	47.00	50.00	48.50	49.45	48.00	↓	(0.60)	-1.21%
ARROZ ORO PRIMERA CLASE NACIONAL	QUINTAL	n.d	n.d	n.d	n.d	46.00	46.00			
FRIJOL ROJO DE SEDA IMPORTADO	QUINTAL	83.45	78.00	87.00	85.00	81.77	78.00	↑	1.69	2.06%
FRIJOL TINTO O CORRIENTE IMPORTADO	QUINTAL	81.50	75.00	87.00	82.00	82.13	78.00	↓	(0.63)	-0.77%
FRIJOL BLANCO	QUINTAL	n.d	n.d	n.d	n.d	164.00	150.00			
MAÍZ BLANCO	QUINTAL	30.63	29.00	32.50	30.00	30.56	30.00	↑	0.06	0.20%
SORGO	QUINTAL	35.50	32.00	39.00	35.00	34.40	32.00	↑	1.10	3.21%

Nota: Datos preliminares sujetos a revisión.

TABLA DE VARIACION DE CONCENTRADOS A NIVEL NACIONAL

Producto	Unidad de Venta	Semana Actual del 13 al 16 de Junio				Semana Anterior del 06 al 10 de Junio		Variación		
		Promedio	Mínimo	Máximo	Moda	Promedio	Moda	Variación	\$	%
CONCENTRADO PARA POLLO DE ENGORDE										
FINAL ENGORDE	QUINTAL	34.45	31.00	38.75	34.00	34.55	32.00	↓	(0.10)	-0.28%
INICIO ENGORDE	QUINTAL	35.57	32.00	41.00	34.00	35.13	34.00	↑	0.45	1.27%
CONCENTRADO PARA PONEDORAS										
DESARROLLO	QUINTAL	33.93	32.00	36.65	33.01	33.54	33.50	↑	0.39	1.17%
INICIACION	QUINTAL	32.70	29.71	37.00	29.71	34.14	34.00	↓	(1.44)	-4.22%
POSTURA	QUINTAL	30.23	26.53	32.70	29.50	30.21	29.50	↑	0.02	0.05%
CONCENTRADO GANADO BOVINO										
LECHERO 14%	QUINTAL	18.50	17.00	19.50	18.50	18.40	17.55	↑	0.10	0.56%
LECHERO 15%	QUINTAL	21.35	19.00	23.70	22.00	22.02	23.00	↓	(0.67)	-3.04%
SUPERLECHERO 18%	QUINTAL	21.64	19.75	23.00	22.00	21.93	22.00	↓	(0.28)	-1.29%
SUPERLECHERO 22%	QUINTAL	25.46	22.00	28.30	25.00	25.81	25.00	↓	(0.35)	-1.35%
CONCENTRADO GANADO PORCINO										
DESARROLLO	QUINTAL	33.69	31.65	36.25	33.25	33.04	34.00	↑	0.65	1.97%
ENGORDE	QUINTAL	33.06	28.50	35.00	33.50	32.05	28.00	↑	1.01	3.15%
GESTACIÓN	QUINTAL	31.36	29.99	32.54	29.99	31.70	30.85	↓	(0.34)	-1.06%
INICIO	QUINTAL	34.33	29.00	36.00	34.65	33.56	35.00	↑	0.77	2.29%

Nota: Datos preliminares sujetos a revisión.

TABLA DE VARIACION DE INSUMOS A NIVEL NACIONAL

Producto	Unidad de Venta	Semana Actual del 13 al 16 de Junio				Semana Anterior del 06 al 10 de Junio		Variación		
		Promedio	Mínimo	Máximo	Moda	Promedio	Moda	Variación	\$	%
FERTILIZANTES										
BAYFOLAN FORTE	LITRO	10.36	9.50	12.00	10.00	10.48	10.00	↓	(0.13)	-1.19%
FÓRMULA 15-15-15 100 LBS	SACO DE 100 LB	58.25	54.00	64.75	58.00	57.81	60.00	↑	0.44	0.76%
FÓRMULA 15-15-15 200 LBS	SACO 200 LB	108.00	108.00	108.00	108.00	120.00	120.00	↓	(12.00)	-10.00%
FÓRMULA 15-15-15 220 LBS	SACO 220 LB	135.39	128.00	142.77	128.00	142.77	142.77	↓	(7.39)	-5.17%
FÓRMULA 16-20-0 100 LBS	SACO DE 100 LB	51.05	48.00	54.25	50.00	49.94	50.00	↑	1.11	2.22%
FÓRMULA 16-20-0 200 LBS	SACO DE 200LB	99.00	99.00	99.00	99.00	100.00	100.00	↓	(1.00)	-1.00%
FÓRMULA 16-20-0 220 LBS	SACO DE 220 LB	114.63	110.50	122.40	110.50	122.70	122.70	↓	(8.07)	-6.57%
FÓRMULA 18-46-0 100 LBS	SACO 100 LBS	86.15	79.95	100.00	79.95	71.35	48.00	↑	14.80	20.74%
METALAZATO MULTIMINERAL	LITRO	26.88	24.00	32.00	26.00	25.45	26.50	↑	1.44	5.65%
SULFATO DE AMONIO 21%N 100 LBS	SACO DE 100 LB	30.27	28.00	33.00	30.00	30.61	30.00	↓	(0.34)	-1.10%
SULFATO DE AMONIO 21%N 200 LBS	SACO DE 200 LB	60.00	60.00	60.00	60.00	n.d	n.d			
SULFATO DE AMONIO 21%N 220 LBS	SACO DE 220 LB	69.23	64.00	75.50	64.00	68.71	65.00	↑	0.52	0.76%
UREA 46%N 100 LBS	SACO 100 LB	60.53	56.50	67.75	56.50	61.26	60.00	↓	(0.72)	-1.18%
FUNGICIDAS										
AZOXISTROBINA	SOBRE 100 GRAMOS	28.67	28.00	30.01	28.00	29.25	28.00	↓	(0.58)	-1.98%
HIDROXIDO DE COBRE	KILOGRAMO	n.d	n.d	n.d	n.d	12.00	12.00			
MANCOZEB	BOLSA DE 400 GR	7.76	6.80	10.00	7.50	6.94	7.00	↑	0.82	11.86%
PROPINEB	SOBRE 750 GRAMOS	14.50	12.98	17.00	14.00	14.87	15.00	↓	(0.37)	-2.47%
TRIFLOXESTROBIN, TEBUCONAZOL	85 GR	23.00	23.00	23.00	23.00	22.75	22.75	↑	0.25	1.10%
HERBICIDAS										
2,4-D	LITRO	6.47	5.00	8.15	6.00	6.42	6.00	↑	0.05	0.74%
ATRAZINA	BOLSA 700 GRAMOS	8.41	7.00	9.90	9.00	8.65	9.00	↓	(0.24)	-2.74%
FLUAZIFOP-P-BUTIL	LITRO	33.48	32.00	34.95	32.00	33.50	30.00	↓	(0.02)	-0.07%
PARAQUAT	LITRO	5.97	4.75	7.00	6.00	6.01	6.00	↓	(0.04)	-0.69%
INSECTICIDA										
BETACIFLUTRINA+THIACLOPRID	1/2 LITRO	25.34	23.00	27.50	25.00	25.70	24.00	↓	(0.36)	-1.41%
CIPERMETRINA	LITRO	11.94	10.35	13.50	12.00	12.25	12.00	↓	(0.30)	-2.49%
METALDEHIDO+METIOCARB+METOMIL	LIBRA	3.29	2.37	4.00	3.50	3.20	3.00	↑	0.09	2.79%
METHIL-PARATHION	LIBRA	1.17	1.00	1.50	1.00	1.29	1.00	↓	(0.12)	-9.08%

Nota: Datos preliminares sujetos a revisión.