



GOBIERNO DE  
EL SALVADOR

MINISTERIO  
DE AGRICULTURA  
Y GANADERÍA



# Informe Semanal de Precios de los Principales Productos Agropecuarios

Semana del 08 al 12 de Noviembre



Granos Básicos

Hortalizas

Frutas

Productos Agroindustriales

Productos Pecuarios

Productos Pesqueros



OIMA/MIOA


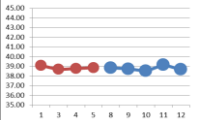
Miembros de la  
Organización de  
Información de Mercados  
de las Américas.


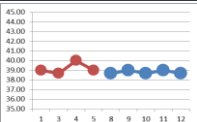
[www.mioa.org](http://www.mioa.org)


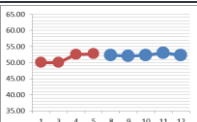
Final 1a Avenida Norte y Ave. Manuel Gallardo, Complejo MAG  
Edificio D, Primera Planta. Información en teléfonos:  
2210-1825

[precios.mercado2012@gmail.com](mailto:precios.mercado2012@gmail.com)

COMPORTAMIENTO DE PRECIOS EN PLAZA GERARDO BARRIOS  
INFORME SEMANAL DE PRECIOS AL MAYORISTA DE GRANOS BASICOS DEL 08 AL 12 DE NOVIEMBRE 2021.  
Dólares por unidad de medida

ARROZ ORO PRIMERA CLASE IMPORTADO QUINTAL	Semana Actual del 08 al 12 de Noviembre				Semana Anterior del 01 al 05 de Noviembre		VARIACION		
	Promedio	Mínimo	Máximo	Moda	Promedio	Moda	Variación	\$	%
	38.76	38.00	42.00	38.00	38.86	38.00	↓	-0.10	-0.25%
<b>CALLE GERARDO BARRIOS</b>									
<b>OFERTA</b>					<b>TENDENCIA</b>				
<b>MODERADA</b>					<b>ESTABLE</b>				
Para la presente semana, el abastecimiento de este producto importado (Estados Unidos) fue moderada, el grano se comercializó entre \$ 38.00 y \$ 42.00 por quintal en la plaza investigada, se observó estable en el precio en comparación al promedio de la semana anterior.									
									


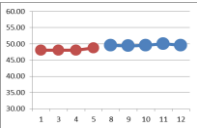
ARROZ ORO PRIMERA CLASE NACIONAL QUINTAL	Semana Actual del 08 al 12 de Noviembre				Semana Anterior del 01 al 05 de Noviembre		VARIACION		
	Promedio	Mínimo	Máximo	Moda	Promedio	Moda	Variación	\$	%
	38.77	38.00	40.00	38.00	39.00	38.00	↓	-0.23	-0.59%
<b>CALLE GERARDO BARRIOS</b>									
<b>OFERTA</b>					<b>TENDENCIA</b>				
<b>MODERADA</b>					<b>ESTABLE</b>				
El precio de este grano nacional se mostro estable en el precio en comparación al promedio de la semana anterior. El precio se comercializó entre \$ 38.00 y \$ 40.00 por quintal. Se observó poca actividad comercial en el mercado investigado.									
									

FRIJOL ROJO DE SEDA IMPORTADO QUINTAL	Semana Actual del 08 al 12 de Noviembre				Semana Anterior del 01 al 05 de Noviembre		VARIACION		
	Promedio	Mínimo	Máximo	Moda	Promedio	Moda	Variación	\$	%
	52.33	50.00	53.00	53.00	51.20	50.00	↑	1.13	2.21%
<b>CALLE GERARDO BARRIOS</b>									
<b>OFERTA</b>					<b>TENDENCIA</b>				
<b>MODERADA</b>					<b>LIGERA ALZA</b>				
Para esta semana se observó oferta moderada de frijol seda importado en el mercado, se comercializó entre \$ 50.00 y \$ 53.00 por quintal en el mercado, el precio promedio en comparación al valor de la semana anterior se presento con una ligera alza de 2.21%.									
									


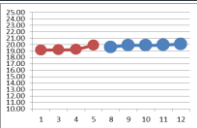
FRIJOL ROJO DE SEDA NACIONAL QUINTAL	Semana Actual del 08 al 12 de Noviembre				Semana Anterior del 01 al 05 de Noviembre		VARIACION		
	Promedio	Mínimo	Máximo	Moda	Promedio	Moda	Variación	\$	%
	57.07	50.00	60.00	60.00	56.84	60.00	↑	0.23	0.41%
<b>CALLE GERARDO BARRIOS</b>									
<b>OFERTA</b>					<b>TENDENCIA</b>				
<b>MODERADA</b>					<b>ESTABLE</b>				
Para la presente semana, se observó estable en el precio en comparación al promedio de la semana anterior. Este grano nacional se presentó una oferta moderada en la plaza, comercializándose entre \$ 50.00 y \$ 60.00 por quintal.									
									

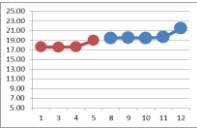
Nota: Datos preliminares sujetos a revisión.

COMPORTAMIENTO DE PRECIOS EN PLAZA GERARDO BARRIOS  
INFORME SEMANAL DE PRECIOS AL MAYORISTA DE GRANOS BASICOS DEL 08 AL 12 DE NOVIEMBRE 2021.  
Dólares por unidad de medida

FRIJOL TINTO O CORRIENTE IMPORTADO QUINTAL	Semana Actual del 08 al 12 de Noviembre				Semana Anterior del 01 al 05 de Noviembre		VARIACION		
	Promedio	Mínimo	Máximo	Moda	Promedio	Moda	Variación	\$	%
	49.56	48.00	50.00	50.00	48.14	48.00	↑	1.41	2.93%
<b>CALLE GERARDO BARRIOS</b>									
<b>OFERTA</b>					<b>TENDENCIA</b>				
<b>MODERADA</b>					<b>LIGERA ALZA</b>				
<p>Durante esta semana el producto importado principalmente de Nicaragua se observó una oferta moderada en el mercado investigado, se cotizó entre \$ 48.00 y \$ 50.00 por quintal, se observa una ligera alza de 2.93% en el precio comparado con el promedio de la semana anterior. Se observó poca actividad comercial en la plaza.</p>									
									


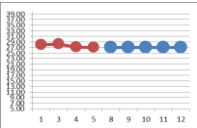
FRIJOL TINTO O CORRIENTE NACIONAL QUINTAL	Semana Actual del 08 al 12 de Noviembre				Semana Anterior del 01 al 05 de Noviembre		VARIACION		
	Promedio	Mínimo	Máximo	Moda	Promedio	Moda	Variación	\$	%
	49.12	46.00	50.00	50.00	49.03	50.00	↑	0.09	0.18%
<b>CALLE GERARDO BARRIOS</b>									
<b>OFERTA</b>					<b>TENDENCIA</b>				
<b>MODERADA</b>					<b>ESTABLE</b>				
<p>Producto nacional, cotizándose el precio entre \$ 46.00 y \$ 50.00 por quintal, se observó estable en el precio en comparación al promedio de la semana anterior. Se observó oferta moderada en la plaza investigada.</p>									
									


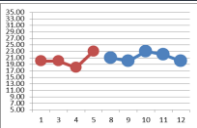
MAÍZ BLANCO QUINTAL	Semana Actual del 08 al 12 de Noviembre				Semana Anterior del 01 al 05 de Noviembre		VARIACION		
	Promedio	Mínimo	Máximo	Moda	Promedio	Moda	Variación	\$	%
	19.85	18.00	21.00	20.00	19.34	20.00	↑	0.51	2.63%
<b>CALLE GERARDO BARRIOS</b>									
<b>OFERTA</b>					<b>TENDENCIA</b>				
<b>MODERADA</b>					<b>LIGERA ALZA</b>				
<p>Durante la presente semana, la oferta de este grano fue moderada, se comercializó entre \$ 18.00 y \$ 21.00 por quintal, observándose ligera alza de 2.63% en el precio en comparación con la semana pasada. El precio del maíz blanco importado se reportó a un precio de \$ 21.00/qq, pero muy poca presencia de este grano.</p>									
									


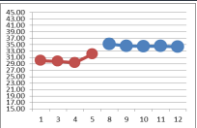
SORGO QUINTAL	Semana Actual del 08 al 12 de Noviembre				Semana Anterior del 01 al 05 de Noviembre		VARIACION		
	Promedio	Mínimo	Máximo	Moda	Promedio	Moda	Variación	\$	%
	19.95	18.00	22.00	20.00	17.96	18.00	↑	1.99	11.09%
<b>CALLE GERARDO BARRIOS</b>									
<b>OFERTA</b>					<b>TENDENCIA</b>				
<b>MODERADA</b>					<b>AL ALZA</b>				
<p>Para la presente semana se observó una alza de 11.09% en el precio en comparación al promedio de la semana anterior, se cotizó entre \$ 18.00 y \$ 22.00 por quintal. Se observó una oferta moderada en la plaza investigada.</p>									
									


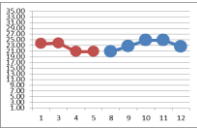
Nota: Datos preliminares sujetos a revisión.

COMPORTAMIENTO DE PRECIOS DE HORTALIZAS EN MERCADO MAYORISTA LA TIENDONA  
INFORME SEMANAL DE PRECIOS AL MAYORISTA DE HORTALIZAS DEL 08 AL 12 DE NOVIEMBRE 2021.  
Dólares por unidad de medida

CEBOLLA BLANCA SIN TALLO GRANDE SACO 150 UNIDADES	Semana Actual del 08 al 12 de Noviembre				Semana Anterior del 01 al 05 de Noviembre		VARIACION		
	Promedio	Mínimo	Máximo	Moda	Promedio	Moda	Variación	\$	%
	27.00	27.00	27.00	27.00	27.59	27.00	↓	-0.59	-2.15%
<b>MERCADO MAYORISTA LA TIENDONA</b>									
<b>OFERTA</b>					<b>TENDENCIA</b>				
<b>MODERADA</b>					<b>LIGERA BAJA</b>				
Este producto de tamaño grande y de origen mexicano presentó una oferta moderada, cotizándose en \$ 27.00 por saco de 150 unidades presentándose una ligera baja en un 2.15% en el precio en comparación al promedio de la semana anterior.									
									

CHILE VERDE GRANDE SACO 140-150 UNIDADES	Semana Actual del 08 al 12 de Noviembre				Semana Anterior del 01 al 05 de Noviembre		VARIACION		
	Promedio	Mínimo	Máximo	Moda	Promedio	Moda	Variación	\$	%
	21.20	20.00	23.00	20.00	20.25	20.00	↑	0.95	4.69%
<b>MERCADO MAYORISTA LA TIENDONA</b>									
<b>OFERTA</b>					<b>TENDENCIA</b>				
<b>MODERADA</b>					<b>LIGERA ALZA</b>				
Para la presente semana se observó una oferta moderada de este producto nacional de tamaño grande, el precio entre \$ 20.00 y \$ 23.00 se presentó una ligera alza de 4.69% en el precio por saco comparado con el periodo anterior.									
									


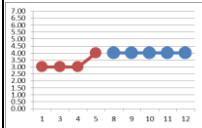
PAPA SOLOMA GRANDE QUINTAL	Semana Actual del 08 al 12 de Noviembre				Semana Anterior del 01 al 05 de Noviembre		VARIACION		
	Promedio	Mínimo	Máximo	Moda	Promedio	Moda	Variación	\$	%
	34.54	34.00	36.00	34.00	30.24	30.00	↑	4.30	14.23%
<b>MERCADO MAYORISTA LA TIENDONA</b>									
<b>OFERTA</b>					<b>TENDENCIA</b>				
<b>MODERADA</b>					<b>AL ALZA</b>				
Se observó oferta moderada de papa de la variedad soloma de tamaño grande de origen guatemalteco. Para esta semana el precio se presentó entre \$ 34.00 y \$ 36.00 por quintal en el mercado de mayoreo. Se precio se mostró al alza en un 14.23% en relación al promedio de la semana anterior.									
									


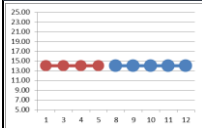
TOMATE DE PASTA GRANDE CAJA 275-300 UNIDADES	Semana Actual del 08 al 12 de Noviembre				Semana Anterior del 01 al 05 de Noviembre		VARIACION		
	Promedio	Mínimo	Máximo	Moda	Promedio	Moda	Variación	\$	%
	23.14	20.00	26.00	24.00	22.25	20.00	↑	0.89	4.00%
<b>MERCADO MAYORISTA LA TIENDONA</b>									
<b>OFERTA</b>					<b>TENDENCIA</b>				
<b>BAJA</b>					<b>LIGERA ALZA</b>				
Durante esta semana, se observó una oferta alta de tomate de pasta, principalmente de origen hondureño se comercializó entre \$ 20.00 y \$ 26.00 por caja de 275 a 300 unidades. El precio se mostró una ligera alza en un 4.00% en comparación al precio promedio de la semana anterior.									
									


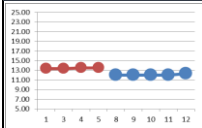
Nota: Datos preliminares sujetos a revisión.


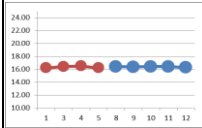


COMPORTAMIENTO DE PRECIOS DE HORTALIZAS EN MERCADO MAYORISTA LA TIENDONA  
INFORME SEMANAL DE PRECIOS AL MAYORISTA DE FRUTAS DEL 08 AL 12 DE NOVIEMBRE 2021.  
Dólares por unidad de medida

LIMÓN PÉRSICO MEDIANO CIENTO 100 UNIDADES	Semana Actual del 08 al 12 de Noviembre				Semana Anterior del 01 al 05 de Noviembre		VARIACION		
	Promedio	Mínimo	Máximo	Moda	Promedio	Moda	Variación	\$	%
	4.00	4.00	4.00	4.00	3.25	3.00	↑	0.75	23.08%
<b>MERCADO MAYORISTA LA TIENDONA</b>									
<b>OFERTA</b>					<b>TENDENCIA</b>				
<b>ALTA</b>					<b>AL ALZA</b>				
<p>El precio del ciento de unidades de limón pérsico mediano se mostro en \$ 4.00 con una moderada en la plaza, observándose al alza en un 23.08% en el precio con respecto a la semana anterior. El precio del limón de tamaño grande se cotizó entre \$ 5.00 y \$ 6.00 el ciento en el mercado investigado.</p>									
									

NARANJA VALENCIA GRANDE CIENTO 100 UNIDADES	Semana Actual del 08 al 12 de Noviembre				Semana Anterior del 01 al 05 de Noviembre		VARIACION		
	Promedio	Mínimo	Máximo	Moda	Promedio	Moda	Variación	\$	%
	14.00	14.00	14.00	14.00	14.00	14.00	=	0.00	0.00%
<b>MERCADO MAYORISTA LA TIENDONA</b>									
<b>OFERTA</b>					<b>TENDENCIA</b>				
<b>MODERADA</b>					<b>ESTABLE</b>				
<p>Durante esta semana, la naranja valencia grande importada de Honduras se observó una oferta moderada en el mercado, cotizándose en \$ 14.00 el ciento mostrandose estable en el precio con respecto al promedio de la semana anterior.</p>									
									

PAPAYA TAINUNG GRANDE JABA 10-12 UNIDADES	Semana Actual del 08 al 12 de Noviembre				Semana Anterior del 01 al 05 de Noviembre		VARIACION		
	Promedio	Mínimo	Máximo	Moda	Promedio	Moda	Variación	\$	%
	12.07	12.00	14.00	12.00	13.42	13.00	↓	-1.35	-10.06%
<b>MERCADO MAYORISTA LA TIENDONA</b>									
<b>OFERTA</b>					<b>TENDENCIA</b>				
<b>MODERADA</b>					<b>A LA BAJA</b>				
<p>El precio de la papaya tainung de tamaño grande de Guatemala, el precio se mostró una la baja en un 10.06% en comparación con el precio promedio de la semana anterior. Esta fruta se comercializó entre \$ 12.00 y \$ 14.00 por jaba de 10-12 unidades en la plaza investigada.</p>									
									

PLÁTANO MADURO GRANDE CIENTO 100 UNIDADES	Semana Actual del 08 al 12 de Noviembre				Semana Anterior del 01 al 05 de Noviembre		VARIACION		
	Promedio	Mínimo	Máximo	Moda	Promedio	Moda	Variación	\$	%
	16.36	16.00	17.00	16.00	16.32	16.00	↑	0.05	0.29%
<b>MERCADO MAYORISTA LA TIENDONA</b>									
<b>OFERTA</b>					<b>TENDENCIA</b>				
<b>MODERADA</b>					<b>ESTABLE</b>				
<p>Esta fruta importada de Guatemala, se observó oferta moderada en la plaza el precio se cotizó entre \$ 16.00 y \$ 17.00 el ciento de unidades en la plaza, observándose estable en el precio promedio con respecto a la semana anterior.</p>									
									

Nota: Datos preliminares sujetos a revisión.

**TABLA DE VARIACION DE GRANOS BASICOS A NIVEL NACIONAL**

Producto	Unidad de Venta	Semana Actual del 08 al 12 de Noviembre				Semana Anterior del 01 al 05 de Noviembre		Variación		
		Promedio	Mínimo	Máximo	Moda	Promedio	Moda	Variación	\$	%
ARROZ ORO PRIMERA CLASE IMPORTADO	QUINTAL	39.46	36.00	48.00	38.00	39.38	38.00	↑	0.09	0.22%
ARROZ ORO PRIMERA CLASE NACIONAL	QUINTAL	38.71	38.00	40.00	38.00	37.91	38.00	↑	0.81	2.12%
FRIJOL ROJO DE SEDA IMPORTADO	QUINTAL	56.95	50.00	65.00	53.00	55.64	50.00	↑	1.30	2.34%
FRIJOL ROJO DE SEDA NACIONAL	QUINTAL	58.27	45.00	68.00	60.00	56.38	60.00	↑	1.89	3.36%
FRIJOL TINTO O CORRIENTE IMPORTADO	QUINTAL	51.05	48.00	60.00	50.00	47.93	48.00	↑	3.11	6.49%
FRIJOL TINTO O CORRIENTE NACIONAL	QUINTAL	51.51	40.00	63.00	50.00	49.52	50.00	↑	1.98	4.00%
FRIJOL BLANCO	QUINTAL	102.00	102.00	102.00	102.00	127.50	125.00	↓	(25.50)	-20.00%
FRIJOL NEGRO	QUINTAL	40.80	30.00	43.00	43.00	42.50	40.00	↓	(1.70)	-4.00%
MAÍZ BLANCO	QUINTAL	19.79	17.00	24.00	20.00	19.46	20.00	↑	0.33	1.72%
SORGO	QUINTAL	22.78	18.00	28.00	20.00	21.29	18.00	↑	1.49	7.01%

**TABLA DE VARIACION GRANOS BASICOS DE CALLE GERARDO BARRIOS**

Producto	Unidad de Venta	Semana Actual del 08 al 12 de Noviembre				Semana Anterior del 01 al 05 de Noviembre		Variación		
		Promedio	Mínimo	Máximo	Moda	Promedio	Moda	Variación	\$	%
ARROZ ORO PRIMERA CLASE IMPORTADO	QUINTAL	38.76	38.00	42.00	38.00	38.86	38.00	↓	(0.10)	-0.25%
ARROZ ORO PRIMERA CLASE NACIONAL	QUINTAL	38.77	38.00	40.00	38.00	39.00	38.00	↓	(0.23)	-0.59%
FRIJOL ROJO DE SEDA IMPORTADO	QUINTAL	52.33	50.00	53.00	53.00	51.20	50.00	↑	1.13	2.21%
FRIJOL ROJO DE SEDA NACIONAL	QUINTAL	57.07	50.00	60.00	60.00	56.84	60.00	↑	0.23	0.41%
FRIJOL TINTO O CORRIENTE IMPORTADO	QUINTAL	49.56	48.00	50.00	50.00	48.14	48.00	↑	1.41	2.93%
FRIJOL TINTO O CORRIENTE NACIONAL	QUINTAL	49.12	46.00	50.00	50.00	49.03	50.00	↑	0.09	0.18%
MAÍZ BLANCO	QUINTAL	19.85	18.00	21.00	20.00	19.34	20.00	↑	0.51	2.63%
SORGO	QUINTAL	19.95	18.00	22.00	20.00	17.96	18.00	↑	1.99	11.09%

**TABLA DE VARIACION DE HORTALIZAS MERCADO DE MAYOREO LA TIENDONA**

Producto	Unidad de Venta	Semana Actual del 08 al 12 de Noviembre				Semana Anterior del 01 al 05 de Noviembre		Variación		
		Promedio	Mínimo	Máximo	Moda	Promedio	Moda	Variación	\$	%
AJO CHINO	CAJA 45-55 UNIDADES	15.00	15.00	15.00	15.00	15.00	15.00	=	0.00	0.00%
AJO CRIOLLO MEDIANO	MANOJO 60 CABEZAS	20.00	20.00	20.00	20.00	20.00	20.00	=	0.00	0.00%
APIO MEDIANO	RED 25 MANOJOS	40.00	40.00	40.00	40.00	41.88	40.00	↓	(1.88)	-4.48%
APIO GRANDE	CAJA 18-22 TALLOS	12.00	12.00	12.00	12.00	12.03	12.00	↓	(0.03)	-0.26%
AYOTE	CIENTO 50-60 LB	25.00	25.00	25.00	25.00	25.00	25.00	=	0.00	0.00%
BROCOLI GRANDE	CAJA 10-12 UNIDADES	6.19	6.00	7.00	6.00	6.04	6.00	↑	0.15	2.48%
CEBOLLA BLANCA CON TALLO GRANDE	MANOJO 50 UNIDADES	8.00	8.00	8.00	8.00	8.00	8.00	=	0.00	0.00%
CEBOLLA BLANCA CON TALLO MEDIANA	MANOJO 50 UNIDADES	6.00	6.00	6.00	6.00	6.00	6.00	=	0.00	0.00%
CEBOLLA BLANCA SIN TALLO GRANDE	SACO 150 UNIDADES	27.00	27.00	27.00	27.00	27.59	27.00	↓	(0.59)	-2.15%
CEBOLLA BLANCA SIN TALLO MEDIANA	SACO 240-250 UNIDADES	25.41	25.00	28.00	25.00	26.12	26.00	↓	(0.71)	-2.70%
CEBOLLA MORADA SIN TALLO	SACO 215-225 UNIDADES	28.46	20.00	29.00	29.00	28.39	29.00	↑	0.07	0.25%
CHILE VERDE MEDIANO	SACO 170-190 UNIDADES	19.20	18.00	21.00	18.00	18.25	18.00	↑	0.95	5.21%
CHILE JALAPEÑO	SACO 35-40 LIBRAS	33.56	30.00	35.00	35.00	31.25	30.00	↑	2.31	7.39%
CHILE VERDE GRANDE	SACO 140-150 UNIDADES	21.20	20.00	23.00	20.00	20.25	20.00	↑	0.95	4.69%
COLIFLOR GRANDE	RED 12 UNIDADES	11.74	11.00	12.00	12.00	11.00	11.00	↑	0.74	6.68%
EJOTE IMPORTADO	SACO 15-20 LIBRAS	8.05	8.00	10.00	8.00	7.65	8.00	↑	0.41	5.33%
EJOTE NACIONAL	BOLSA 35-40 LIBRAS	16.22	16.00	18.00	16.00	15.88	16.00	↑	0.35	2.19%
ELOTE BLANCO GRANDE	CIENTO 100 UNIDADES	15.00	14.00	16.00	14.00	16.00	16.00	↓	(1.00)	-6.25%
ELOTE BLANCO GRANDE	RED 300-350 UNIDADES	45.80	45.00	48.00	45.00	46.00	45.00	↓	(0.20)	-0.43%
GÚSQUIL VERDE GRANDE	BOLSA 50 UNIDADES	10.92	10.00	14.00	10.00	9.33	10.00	↑	1.59	17.03%
GÚSQUIL VERDE MEDIANO	BOLSA 50 UNIDADES	8.92	8.00	12.00	8.00	7.42	8.00	↑	1.51	20.31%
GÚSQUIL VERDE OSCURO GRANDE	SACO 90-100 UNIDADES	16.00	16.00	16.00	16.00	18.92	18.00	↓	(2.92)	-18.42%
LECHUGA DE CABEZA GRANDE	CAJA 18-20 UNIDADES	8.16	8.00	9.00	8.00	8.35	8.00	↓	(0.19)	-2.31%
LOROCO	JABA 30-40 LIBRAS	32.00	30.00	37.50	30.00	33.75	30.00	↓	(1.75)	-5.19%
MELÓN GRANDE	CIENTO 100 UNIDADES	80.00	80.00	80.00	80.00	80.00	80.00	=	0.00	0.00%
MELÓN MEDIANO	CIENTO 100 UNIDADES	60.00	60.00	60.00	60.00	60.00	60.00	=	0.00	0.00%
PAPA LENGUA GRANDE	QUINTAL	28.85	28.00	30.00	28.00	24.10	24.00	↑	4.75	19.72%
PAPA SOLOMA GRANDE	QUINTAL	34.54	34.00	36.00	34.00	30.24	30.00	↑	4.30	14.23%
PAPA SOLOMA MEDIANA	QUINTAL	32.56	32.00	34.00	32.00	28.24	28.00	↑	4.33	15.32%
PEPINO GRANDE	SACO 145-155 UNIDADES	24.40	22.00	27.00	24.00	21.75	18.00	↑	2.65	12.18%
PEPINO MEDIANO	SACO 200-225 UNIDADES	22.13	18.00	25.00	22.00	19.75	16.00	↑	2.38	12.07%
PIPIAN GRANDE	CIENTO 100 UNIDADES	17.57	16.00	18.00	18.00	16.00	16.00	↑	1.57	9.82%
PIPIAN MEDIANO	CIENTO 100 UNIDADES	15.60	14.00	16.00	16.00	14.00	14.00	↑	1.60	11.43%
RÁBANO	BOLSA 25-30 LIBRAS	7.77	7.00	8.00	8.00	7.33	7.00	↑	0.44	5.99%
REMOLACHA GRANDE	SACO 90-100 LB	19.60	18.00	20.00	20.00	18.67	18.00	↑	0.93	5.00%
REPOLLO GRANDE	CIENTO 800-1000 LIBRAS	138.00	120.00	150.00	150.00	124.38	100.00	↑	13.63	10.95%
REPOLLO GRANDE	RED 10-12 UNIDADES	14.08	13.00	15.00	14.00	13.94	14.00	↑	0.14	1.02%
REPOLLO MEDIANO	CIENTO 600-700 LIBRAS	71.00	60.00	80.00	60.00	70.00	60.00	↑	1.00	1.43%
REPOLLO MEDIANO	RED 14-15 UNIDADES	12.13	11.00	13.00	12.00	11.94	12.00	↑	0.18	1.54%
SANDIA REDONDA GRANDE	CIENTO 100 UNIDADES	190.00	175.00	200.00	200.00	200.00	200.00	↓	(10.00)	-5.00%
SANDIA REDONDA MEDIANA	CIENTO 100 UNIDADES	125.00	125.00	125.00	125.00	125.00	125.00	=	0.00	0.00%
TOMATE DE PASTA MEDIANO	CAJA 325-350 UNIDADES	19.18	16.00	22.00	20.00	18.95	18.00	↑	0.23	1.21%
TOMATE DE PASTA GRANDE	CAJA 275-300 UNIDADES	23.14	20.00	26.00	24.00	22.25	20.00	↑	0.89	4.00%
YUCA BLANCA	SACO 133-135 LIBRAS	30.80	30.00	35.00	30.00	30.00	30.00	↑	0.80	2.67%
ZANAHORIA GRANDE	QUINTAL	15.86	15.00	16.00	16.00	15.87	16.00	↓	(0.01)	-0.09%
ZANAHORIA MEDIANA	BOLSA 33-36 LIBRAS	7.13	7.00	12.00	7.00	7.03	7.00	↑	0.10	1.36%

Nota: Datos preliminares sujetos a revisión.

TABLA DE VARIACION DE FRUTAS MERCADO DE MAYOREO LA TIENDONA

Producto	Unidad de Venta	Semana Actual del 08 al 12 de Noviembre				Semana Anterior del 01 al 05 de Noviembre		Variación		
		Promedio	Mínimo	Máximo	Moda	Promedio	Moda	Variación	\$	%
AGUACATE HASS GRANDE	CAJA 10 KG 50- 60 UNIDADES	22.96	22.00	23.00	23.00	23.05	23.00	↓	(0.10)	-0.42%
AGUACATE HASS MEDIANO	CAJA 10 KG 60-70 UNIDADES	18.70	18.00	21.00	19.00	18.74	19.00	↓	(0.04)	-0.22%
BANANO MADURO GRANDE	CAJA 40 LIBRAS 90-100 UNIDADES	8.84	8.00	10.00	9.00	8.80	9.00	↑	0.04	0.45%
BANANO MADURO GRANDE	CIENTO 100 UNIDADES	7.60	7.00	8.00	8.00	7.67	8.00	↓	(0.07)	-0.87%
COCO GRANDE	CIENTO 100 UNIDADES	50.00	50.00	50.00	50.00	50.00	50.00	=	0.00	0.00%
FRESA	JABA 35-38 LIBRAS	70.33	70.00	75.00	70.00	74.62	75.00	↓	(4.28)	-5.74%
GUAYABA GRANDE	BOLSA 25-30 LIBRAS	11.33	10.00	12.00	12.00	11.67	12.00	↓	(0.33)	-2.86%
GUINEO DE SEDA	CIENTO 100 UNIDADES	7.50	7.00	8.00	7.00	7.50	7.00	=	0.00	0.00%
LIMON PÉRSICO GRANDE	CIENTO 100 UNIDADES	5.40	5.00	6.00	5.00	4.25	4.00	↑	1.15	27.06%
LIMON PÉRSICO MEDIANO	CIENTO 100 UNIDADES	4.00	4.00	4.00	4.00	3.25	3.00	↑	0.75	23.08%
MANDARINA GRANDE	CIENTO 100 UNIDADES	6.00	6.00	6.00	6.00	7.50	8.00	↓	(1.50)	-20.00%
MANDARINA MEDIANA	CIENTO 100 UNIDADES	4.00	4.00	4.00	4.00	5.45	6.00	↓	(1.45)	-26.67%
MANGO VERDE CRIOLLO GRANDE	CIENTO 40-50 LIBRAS	20.00	20.00	20.00	20.00	n.d	n.d			
MANGO VERDE CRIOLLO MEDIANO	CIENTO 25-30 LIBRAS	16.00	16.00	16.00	16.00	6.00	6.00	↑	10.00	166.67%
MARACUYÁ REDONDA GRANDE	CIENTO 100 UNIDADES	18.00	18.00	18.00	18.00	18.00	18.00	=	0.00	0.00%
NARANJA PIÑA MEDIANA	CIENTO 100 UNIDADES	6.90	6.00	7.00	7.00	6.75	7.00	↑	0.15	2.22%
NARANJA VALENCIA GRANDE	CIENTO 100 UNIDADES	14.00	14.00	14.00	14.00	14.00	14.00	=	0.00	0.00%
NARANJA VALENCIA MEDIANA	CIENTO 100 UNIDADES	10.00	10.00	10.00	10.00	10.00	10.00	=	0.00	0.00%
NARANJA VICTORIA MEDIANA	CIENTO 100 UNIDADES	9.00	8.00	10.00	8.00	9.25	10.00	↓	(0.25)	-2.70%
PAPAYA RED LADY GRANDE	JABA 12 UNIDADES	18.00	18.00	18.00	18.00	18.00	18.00	=	0.00	0.00%
PAPAYA TAINUNG GRANDE	JABA 10-12 UNIDADES	12.07	12.00	14.00	12.00	13.42	13.00	↓	(1.35)	-10.06%
PAPAYA TAINUNG MEDIANA	JABA 13-15 UNIDADES	10.07	10.00	12.00	10.00	11.33	11.00	↓	(1.27)	-11.18%
PIÑA GOLDEN GRANDE	CIENTO 100 UNIDADES	180.00	180.00	180.00	180.00	180.00	180.00	=	0.00	0.00%
PIÑA GOLDEN MEDIANA	CIENTO 100 UNIDADES	130.00	130.00	130.00	130.00	130.00	130.00	=	0.00	0.00%
PIÑA HAWAIANA	CIENTO 100 UNIDADES	125.00	125.00	125.00	125.00	125.00	125.00	=	0.00	0.00%
PLÁTANO MADURO GRANDE	CIENTO 100 UNIDADES	16.36	16.00	17.00	16.00	16.32	16.00	↑	0.05	0.29%
PLÁTANO MADURO MEDIANO	CIENTO 100 UNIDADES	12.00	12.00	12.00	12.00	12.00	12.00	=	0.00	0.00%
TAMARINDO SIN CÁSCARA	QUINTAL	97.00	95.00	100.00	95.00	97.50	95.00	↓	(0.50)	-0.51%
ZAPOTE	RED 45-50 UNIDADES	22.44	20.00	23.00	23.00	21.50	20.00	↑	0.94	4.36%

TABLA DE VARIACION DE AGROINDUSTRIALES A NIVEL NACIONAL

Producto	Unidad de Venta	Semana Actual del 08 al 12 de Noviembre				Semana Anterior del 01 al 05 de Noviembre		Variación		
		Promedio	Mínimo	Máximo	Moda	Promedio	Moda	Variación	\$	%
ACHIOTE EN GRANO	QUINTAL	57.86	55.00	65.00	55.00	53.75	55.00	↑	4.11	7.64%
AJONJOLÍ	QUINTAL	63.17	60.00	70.00	60.00	61.83	50.00	↑	1.33	2.16%
AZÚCAR	SACCO DE 50 KG	46.87	45.50	49.50	46.00	46.61	46.00	↑	0.27	0.57%
CACAHUETE O MANI	QUINTAL	73.29	60.00	85.00	60.00	74.85	60.00	↓	(1.56)	-2.08%
CACAO	QUINTAL	146.92	140.00	155.00	150.00	154.58	150.00	↓	(7.66)	-4.96%
HARINA DE MAÍZ	BOLSA 50 LB	20.25	20.00	21.00	20.00	20.24	20.00	↑	0.01	0.07%
HARINA DE TRIGO FUERTE	BOLSA 50 LB	18.08	17.00	19.25	18.00	18.08	18.00	↑	0.00	0.01%
HARINA DE TRIGO SUAVE	BOLSA 50 LB	17.16	16.50	17.82	17.50	17.11	17.50	↑	0.05	0.30%
MIEL DE ABEJA	BOTELLA	4.80	4.50	5.00	5.00	4.82	5.00	↓	(0.02)	-0.40%
PANELA PRIMERA CLASE	96 UNIDADES 144 LB	100.00	100.00	100.00	100.00	0.00	0.00			
SAL	QUINTAL	10.33	8.50	13.00	9.00	10.32	9.00	↑	0.01	0.06%
SOYA	QUINTAL	58.67	52.00	60.00	60.00	51.75	60.00	↑	6.92	13.37%
TRIGO	QUINTAL	39.33	36.00	40.00	40.00	39.20	40.00	↑	0.13	0.34%

Nota: Datos preliminares sujetos a revisión.

TABLA DE VARIACION DE PRODUCTOS PECUARIOS A NIVEL NACIONAL

Producto	Unidad de Venta	Semana Actual del 08 al 12 de Noviembre				Semana Anterior del 01 al 05 de Noviembre		Variación		
		Promedio	Mínimo	Máximo	Moda	Promedio	Moda	Variación	\$	%
LOMO DE AGUJA	LIBRA	4.26	3.50	5.00	4.00	4.34	4.00	↓	(0.07)	-1.71%
LOMO DE ROLLIZO	LIBRA	4.22	3.50	5.00	4.00	4.25	4.00	↓	(0.03)	-0.59%
POSTA ANGELINA	LIBRA	4.22	3.50	5.00	4.00	4.19	4.00	↑	0.03	0.72%
POSTA DE PECHO	LIBRA	3.56	3.25	4.50	3.50	3.58	3.50	↓	(0.02)	-0.46%
POSTA NEGRA	LIBRA	3.83	3.50	5.00	3.50	3.91	3.50	↓	(0.08)	-1.97%
PUYAZO	LIBRA	3.85	3.50	5.00	3.50	3.89	3.50	↓	(0.03)	-0.80%
SALON	LIBRA	3.81	3.50	5.00	3.50	3.80	3.50	↑	0.01	0.16%
SOLOMO	LIBRA	3.85	3.50	5.00	3.50	3.89	3.50	↓	(0.03)	-0.80%
CHICHARRON DE PORCINO	LIBRA	5.32	3.50	6.50	6.00	5.30	6.00	↑	0.02	0.33%
COSTILLA DE PORCINO	LIBRA	2.88	2.50	3.25	3.00	2.93	3.00	↓	(0.04)	-1.40%
LOMO DE PORCINO	LIBRA	2.86	2.50	3.25	3.00	2.89	3.00	↓	(0.03)	-0.89%
POSTA DE PORCINO	LIBRA	2.79	2.50	3.00	3.00	2.84	3.00	↓	(0.05)	-1.86%
CARNE DE POLLO ENTERO	LIBRA	1.31	1.15	1.40	1.35	1.29	1.40	↑	0.02	1.27%
MUSLO DE POLLO	LIBRA	1.19	1.05	1.35	1.25	1.16	1.25	↑	0.03	2.38%
PECHUGA DE POLLO	LIBRA	1.45	1.15	1.70	1.35	1.42	1.35	↑	0.03	2.13%
HUEVO GRANDE	CARTON 30 UNIDADES	4.24	3.70	4.75	4.00	4.10	4.00	↑	0.14	3.36%
HUEVO MEDIANO	CARTON 30 UNIDADES	3.76	3.50	4.00	4.00	3.70	3.50	↑	0.06	1.67%
HUEVO GRANDE	CAJA 12 CARTONES	39.88	38.00	43.00	38.00	37.33	38.00	↑	2.54	6.81%
HUEVO MEDIANO	CAJA 12 CARTONES	37.75	36.00	40.00	36.00	35.60	36.00	↑	2.15	6.04%
CREMA	BOTELLA	2.87	2.50	3.00	3.00	2.89	3.00	↓	(0.02)	-0.68%
QUESILLO	LIBRA	2.11	1.90	2.30	2.00	2.22	2.00	↓	(0.10)	-4.71%
QUESO DURO BLANDO	LIBRA	3.14	3.00	3.50	3.00	3.09	3.00	↑	0.05	1.68%
QUESO DURO VIEJO	LIBRA	4.24	4.00	5.00	4.00	4.13	4.00	↑	0.10	2.50%
QUESO FRESCO	LIBRA	1.50	1.40	1.75	1.50	1.51	1.50	↓	(0.01)	-0.49%

TABLA DE VARIACION DE PRODUCTOS PESQUEROS A NIVEL NACIONAL

Producto	Unidad de Venta	Semana Actual del 08 al 12 de Noviembre				Semana Anterior del 01 al 05 de Noviembre		Variación		
		Promedio	Mínimo	Máximo	Moda	Promedio	Moda	Variación	\$	%
BAGRE, PESCADO ENTERO, FRESCO	LIBRA	1.76	1.50	2.00	2.00	1.72	1.50	↑	0.04	2.11%
BOCA COLORADA, PESCADO ENTERO MEDIANO	LIBRA	3.38	3.00	3.50	3.50	3.32	3.50	↑	0.07	1.96%
CAMARON MEDIANO	LIBRA	5.90	3.50	8.00	4.00	6.56	9.00	↓	(0.66)	-10.10%
CAMARON AGUA DULCE	LIBRA	3.68	3.50	4.00	3.50	3.88	3.50	↓	(0.19)	-4.99%
CAMARON GRANDE	LIBRA	6.79	5.00	9.00	6.00	7.20	6.00	↓	(0.41)	-5.75%
CAMARONCILLO SECO SALADO	LIBRA	4.75	3.25	6.00	5.00	4.68	5.00	↑	0.07	1.53%
COLA DE CAMARON	LIBRA	2.87	2.25	3.50	2.60	3.27	3.25	↓	(0.40)	-12.24%
CORVINA, FRESCO, ENTERO	LIBRA	2.74	2.25	3.50	3.00	2.63	3.00	↑	0.11	4.37%
LONJA O FILETE DE BOCA COLORADA O PARGO	LIBRA	4.83	4.50	6.50	4.50	4.67	4.50	↑	0.17	3.57%
LONJA O FILETE DE TIBURON	LIBRA	3.58	3.50	4.00	3.50	3.48	3.50	↑	0.10	2.87%
MACARELA, FRESCO, ENTERO	LIBRA	1.93	1.60	2.25	1.75	1.97	2.00	↓	(0.04)	-2.14%
MACARELA, SECO, ENTERO	LIBRA	4.58	3.00	6.00	5.00	4.31	5.00	↑	0.28	6.40%
ROBALO, FRESCO, ENTERO	LIBRA	2.84	2.50	3.50	3.00	2.79	3.00	↑	0.06	2.02%
TILAPIA, FRESCA, ENTERA, GRANDE	LIBRA	1.42	1.00	2.00	1.00	1.47	1.25	↓	(0.05)	-3.77%

Nota: Datos preliminares sujetos a revisión.



TABLA DE VARIACION DE GRANOS BASICOS DEPARTAMENTAL

AHUACHAPAN

Producto	Unidad de Venta	Semana Actual del 08 al 12 de Noviembre				Semana Anterior del 01 al 05 de Noviembre		Variación		
		Promedio	Mínimo	Máximo	Moda	Promedio	Moda	Variación	\$	%
ARROZ ORO PRIMERA CLASE IMPORTADO	QUINTAL	42.80	40.00	48.00	42.00	41.50	42.00	↑	1.30	3.13%
ARROZ ORO PRIMERA CLASE NACIONAL	QUINTAL	n.d	n.d	n.d	n.d	35.00	35.00			
FRIJOL ROJO DE SEDA IMPORTADO	QUINTAL	65.00	65.00	65.00	65.00	n.d	n.d			
FRIJOL ROJO DE SEDA NACIONAL	QUINTAL	61.50	48.00	65.00	64.00	52.89	62.00	↑	8.61	16.28%
FRIJOL TINTO O CORRIENTE IMPORTADO	QUINTAL	60.00	60.00	60.00	60.00	n.d	n.d			
FRIJOL TINTO O CORRIENTE NACIONAL	QUINTAL	55.63	40.00	62.00	60.00	48.67	38.00	↑	6.96	14.30%
FRIJOL NEGRO	QUINTAL	42.00	40.00	43.00	43.00	42.50	40.00	↓	(0.50)	-1.18%
MAÍZ BLANCO	QUINTAL	18.44	17.00	19.00	19.00	18.56	18.00	↓	(0.11)	-0.60%
SORGO	QUINTAL	24.56	23.00	26.00	24.00	21.33	21.00	↑	3.22	15.10%

SANTA ANA

Producto	Unidad de Venta	Semana Actual del 08 al 12 de Noviembre				Semana Anterior del 01 al 05 de Noviembre		Variación		
		Promedio	Mínimo	Máximo	Moda	Promedio	Moda	Variación	\$	%
ARROZ ORO PRIMERA CLASE IMPORTADO	QUINTAL	42.00	42.00	42.00	42.00	41.33	42.00	↑	0.67	1.61%
ARROZ ORO PRIMERA CLASE NACIONAL	QUINTAL	n.d	n.d	n.d	n.d	35.00	35.00			
FRIJOL ROJO DE SEDA NACIONAL	QUINTAL	57.67	45.00	68.00	65.00	59.67	62.00	↓	(2.00)	-3.35%
FRIJOL TINTO O CORRIENTE NACIONAL	QUINTAL	53.63	40.00	63.00	40.00	53.33	57.00	↑	0.29	0.55%
MAÍZ BLANCO	QUINTAL	18.80	18.00	20.00	19.00	18.70	19.00	↑	0.10	0.53%
SORGO	QUINTAL	25.00	24.00	26.00	25.00	22.30	22.00	↑	2.70	12.11%

SONSONATE

Producto	Unidad de Venta	Semana Actual del 08 al 12 de Noviembre				Semana Anterior del 01 al 05 de Noviembre		Variación		
		Promedio	Mínimo	Máximo	Moda	Promedio	Moda	Variación	\$	%
ARROZ ORO PRIMERA CLASE IMPORTADO	QUINTAL	40.00	38.00	42.00	38.00	n.d	n.d			
ARROZ ORO PRIMERA CLASE NACIONAL	QUINTAL	38.00	38.00	38.00	38.00	n.d	n.d			
FRIJOL ROJO DE SEDA NACIONAL	QUINTAL	59.40	50.00	65.00	60.00	n.d	n.d			
FRIJOL TINTO O CORRIENTE NACIONAL	QUINTAL	54.80	45.00	58.00	58.00	n.d	n.d			
FRIJOL NEGRO	QUINTAL	30.00	30.00	30.00	30.00	n.d	n.d			
MAÍZ BLANCO	QUINTAL	18.50	18.00	19.00	18.00	n.d	n.d			
SORGO	QUINTAL	23.20	22.00	24.00	23.00	n.d	n.d			

CHALATENANGO

Producto	Unidad de Venta	Semana Actual del 08 al 12 de Noviembre				Semana Anterior del 01 al 05 de Noviembre		Variación		
		Promedio	Mínimo	Máximo	Moda	Promedio	Moda	Variación	\$	%
ARROZ ORO PRIMERA CLASE IMPORTADO	QUINTAL	42.00	42.00	42.00	42.00	42.00	42.00	=	0.00	0.00%
FRIJOL ROJO DE SEDA NACIONAL	QUINTAL	67.00	65.00	68.00	68.00	53.50	45.00	↑	13.50	25.23%
FRIJOL TINTO O CORRIENTE IMPORTADO	QUINTAL	n.d	n.d	n.d	n.d	45.00	45.00			
FRIJOL TINTO O CORRIENTE NACIONAL	QUINTAL	62.00	60.00	63.00	63.00	46.00	40.00	↑	16.00	34.78%
MAÍZ BLANCO	QUINTAL	19.33	19.00	20.00	19.00	18.67	19.00	↑	0.67	3.57%
SORGO	QUINTAL	24.67	24.00	25.00	25.00	23.67	24.00	↑	1.00	4.23%

LA LIBERTAD

Producto	Unidad de Venta	Semana Actual del 08 al 12 de Noviembre				Semana Anterior del 01 al 05 de Noviembre		Variación		
		Promedio	Mínimo	Máximo	Moda	Promedio	Moda	Variación	\$	%
ARROZ ORO PRIMERA CLASE IMPORTADO	QUINTAL	40.00	40.00	40.00	40.00	38.00	38.00	↑	2.00	5.26%
FRIJOL ROJO DE SEDA NACIONAL	QUINTAL	55.50	55.00	56.00	55.00	55.50	55.00	=	0.00	0.00%
FRIJOL TINTO O CORRIENTE NACIONAL	QUINTAL	51.00	50.00	52.00	50.00	49.00	48.00	↑	2.00	4.08%
MAÍZ BLANCO	QUINTAL	20.67	20.00	21.25	20.00	19.33	18.00	↑	1.33	6.90%
SORGO	QUINTAL	20.50	20.00	21.00	20.00	17.75	17.00	↑	2.75	15.49%

Nota: Datos preliminares sujetos a revisión.

**SAN SALVADOR**

Producto	Unidad de Venta	Semana Actual del 08 al 12 de Noviembre				Semana Anterior del 01 al 05 de Noviembre		Variación		
		Promedio	Mínimo	Máximo	Moda	Promedio	Moda	Variación	\$	%
ARROZ ORO PRIMERA CLASE IMPORTADO	QUINTAL	38.76	38.00	42.00	38.00	38.86	38.00	↓	(0.10)	-0.25%
ARROZ ORO PRIMERA CLASE NACIONAL	QUINTAL	38.77	38.00	40.00	38.00	39.00	38.00	↓	(0.23)	-0.59%
FRIJOL ROJO DE SEDA IMPORTADO	QUINTAL	52.33	50.00	53.00	53.00	51.20	50.00	↑	1.13	2.21%
FRIJOL ROJO DE SEDA NACIONAL	QUINTAL	57.07	50.00	60.00	60.00	56.84	60.00	↑	0.23	0.41%
FRIJOL TINTO O CORRIENTE IMPORTADO	QUINTAL	49.56	48.00	50.00	50.00	48.14	48.00	↑	1.41	2.93%
FRIJOL TINTO O CORRIENTE NACIONAL	QUINTAL	49.12	46.00	50.00	50.00	49.03	50.00	↑	0.09	0.18%
MAÍZ BLANCO	QUINTAL	19.85	18.00	21.00	20.00	19.34	20.00	↑	0.51	2.63%
SORGO	QUINTAL	19.95	18.00	22.00	20.00	17.96	18.00	↑	1.99	11.09%

**CUSCATLAN**

Producto	Unidad de Venta	Semana Actual del 08 al 12 de Noviembre				Semana Anterior del 01 al 05 de Noviembre		Variación		
		Promedio	Mínimo	Máximo	Moda	Promedio	Moda	Variación	\$	%
ARROZ ORO PRIMERA CLASE IMPORTADO	QUINTAL	n.d	n.d	n.d	n.d	n.d	n.d			
FRIJOL ROJO DE SEDA IMPORTADO	QUINTAL	n.d	n.d	n.d	n.d	n.d	n.d			
FRIJOL ROJO DE SEDA NACIONAL	QUINTAL	n.d	n.d	n.d	n.d	n.d	n.d			
FRIJOL TINTO O CORRIENTE IMPORTADO	QUINTAL	n.d	n.d	n.d	n.d	n.d	n.d			
FRIJOL TINTO O CORRIENTE NACIONAL	QUINTAL	n.d	n.d	n.d	n.d	n.d	n.d			
FRIJOL BLANCO	QUINTAL	n.d	n.d	n.d	n.d	n.d	n.d			
MAÍZ BLANCO	QUINTAL	n.d	n.d	n.d	n.d	n.d	n.d			
SORGO	QUINTAL	n.d	n.d	n.d	n.d	n.d	n.d			

**LA PAZ**

Producto	Unidad de Venta	Semana Actual del 08 al 12 de Noviembre				Semana Anterior del 01 al 05 de Noviembre		Variación		
		Promedio	Mínimo	Máximo	Moda	Promedio	Moda	Variación	\$	%
ARROZ ORO PRIMERA CLASE IMPORTADO	QUINTAL	n.d	n.d	n.d	n.d	n.d	n.d			
FRIJOL ROJO DE SEDA IMPORTADO	QUINTAL	n.d	n.d	n.d	n.d	n.d	n.d			
FRIJOL ROJO DE SEDA NACIONAL	QUINTAL	n.d	n.d	n.d	n.d	n.d	n.d			
FRIJOL TINTO O CORRIENTE IMPORTADO	QUINTAL	n.d	n.d	n.d	n.d	n.d	n.d			
FRIJOL TINTO O CORRIENTE NACIONAL	QUINTAL	n.d	n.d	n.d	n.d	n.d	n.d			
FRIJOL BLANCO	QUINTAL	n.d	n.d	n.d	n.d	n.d	n.d			
MAÍZ BLANCO	QUINTAL	n.d	n.d	n.d	n.d	n.d	n.d			
SORGO	QUINTAL	0.00	0.00	0.00	0.00	0.00	0.00			

**CABAÑAS**

Producto	Unidad de Venta	Semana Actual del 08 al 12 de Noviembre				Semana Anterior del 01 al 05 de Noviembre		Variación		
		Promedio	Mínimo	Máximo	Moda	Promedio	Moda	Variación	\$	%
ARROZ ORO PRIMERA CLASE IMPORTADO	QUINTAL	n.d	n.d	n.d	n.d	n.d	n.d			
FRIJOL ROJO DE SEDA IMPORTADO	QUINTAL	n.d	n.d	n.d	n.d	n.d	n.d			
FRIJOL ROJO DE SEDA NACIONAL	QUINTAL	n.d	n.d	n.d	n.d	n.d	n.d			
FRIJOL TINTO O CORRIENTE IMPORTADO	QUINTAL	n.d	n.d	n.d	n.d	n.d	n.d			
FRIJOL TINTO O CORRIENTE NACIONAL	QUINTAL	n.d	n.d	n.d	n.d	n.d	n.d			
FRIJOL BLANCO	QUINTAL	n.d	n.d	n.d	n.d	n.d	n.d			
MAÍZ BLANCO	QUINTAL	n.d	n.d	n.d	n.d	n.d	n.d			
SORGO	QUINTAL	0.00	0.00	0.00	0.00	0.00	0.00			

Nota: Datos preliminares sujetos a revisión.

**SAN VICENTE**

Producto	Unidad de Venta	Semana Actual del 08 al 12 de Noviembre				Semana Anterior del 01 al 05 de Noviembre		Variación		
		Promedio	Mínimo	Máximo	Moda	Promedio	Moda	Variación	\$	%
ARROZ ORO PRIMERA CLASE IMPORTADO	QUINTAL	n.d	n.d	n.d	n.d	n.d	n.d			
FRIJOL ROJO DE SEDA IMPORTADO	QUINTAL	n.d	n.d	n.d	n.d	n.d	n.d			
FRIJOL ROJO DE SEDA NACIONAL	QUINTAL	n.d	n.d	n.d	n.d	n.d	n.d			
FRIJOL TINTO O CORRIENTE IMPORTADO	QUINTAL	n.d	n.d	n.d	n.d	n.d	n.d			
FRIJOL TINTO O CORRIENTE NACIONAL	QUINTAL	n.d	n.d	n.d	n.d	n.d	n.d			
FRIJOL BLANCO	QUINTAL	n.d	n.d	n.d	n.d	n.d	n.d			
MAÍZ BLANCO	QUINTAL	n.d	n.d	n.d	n.d	n.d	n.d			
SORGO	QUINTAL	n.d	n.d	n.d	n.d	n.d	n.d			

**USULUTAN**

Producto	Unidad de Venta	Semana Actual del 08 al 12 de Noviembre				Semana Anterior del 01 al 05 de Noviembre		Variación		
		Promedio	Mínimo	Máximo	Moda	Promedio	Moda	Variación	\$	%
ARROZ ORO PRIMERA CLASE IMPORTADO	QUINTAL	n.d	n.d	n.d	n.d	n.d	n.d			
FRIJOL ROJO DE SEDA IMPORTADO	QUINTAL	n.d	n.d	n.d	n.d	n.d	n.d			
FRIJOL ROJO DE SEDA NACIONAL	QUINTAL	n.d	n.d	n.d	n.d	n.d	n.d			
FRIJOL TINTO O CORRIENTE IMPORTADO	QUINTAL	n.d	n.d	n.d	n.d	n.d	n.d			
FRIJOL TINTO O CORRIENTE NACIONAL	QUINTAL	n.d	n.d	n.d	n.d	n.d	n.d			
FRIJOL BLANCO	QUINTAL	n.d	n.d	n.d	n.d	n.d	n.d			
MAÍZ BLANCO	QUINTAL	n.d	n.d	n.d	n.d	n.d	n.d			
SORGO	QUINTAL	n.d	n.d	n.d	n.d	n.d	n.d			

**SAN MIGUEL**

Producto	Unidad de Venta	Semana Actual del 08 al 12 de Noviembre				Semana Anterior del 01 al 05 de Noviembre		Variación		
		Promedio	Mínimo	Máximo	Moda	Promedio	Moda	Variación	\$	%
ARROZ ORO PRIMERA CLASE IMPORTADO	QUINTAL	38.05	36.00	40.00	40.00	38.05	38.00	↓	(0.01)	-0.02%
FRIJOL ROJO DE SEDA IMPORTADO	QUINTAL	56.61	52.00	58.00	58.00	55.53	55.00	↑	1.08	1.95%
FRIJOL ROJO DE SEDA NACIONAL	QUINTAL	57.29	55.00	60.00	58.00	53.75	52.00	↑	3.54	6.58%
FRIJOL TINTO O CORRIENTE IMPORTADO	QUINTAL	57.00	57.00	57.00	57.00	n.d	n.d			
FRIJOL TINTO O CORRIENTE NACIONAL	QUINTAL	50.25	45.00	56.00	50.00	46.00	45.00	↑	4.25	9.24%
FRIJOL BLANCO	QUINTAL	102.00	102.00	102.00	102.00	130.00	130.00	↓	(28.00)	-21.54%
MAÍZ BLANCO	QUINTAL	19.19	18.00	22.00	19.00	19.16	19.00	↑	0.03	0.16%
SORGO	QUINTAL	25.68	25.00	27.00	26.00	25.10	25.00	↑	0.58	2.31%

**MORAZAN**

Producto	Unidad de Venta	Semana Actual del 08 al 12 de Noviembre				Semana Anterior del 01 al 05 de Noviembre		Variación		
		Promedio	Mínimo	Máximo	Moda	Promedio	Moda	Variación	\$	%
ARROZ ORO PRIMERA CLASE IMPORTADO	QUINTAL	40.75	40.00	42.00	40.00	40.14	40.00	↑	0.61	1.51%
FRIJOL ROJO DE SEDA IMPORTADO	QUINTAL	60.86	58.00	64.00	60.00	60.00	60.00	↑	0.86	1.43%
FRIJOL ROJO DE SEDA NACIONAL	QUINTAL	58.20	55.00	60.00	58.00	55.57	58.00	↑	2.63	4.73%
FRIJOL TINTO O CORRIENTE NACIONAL	QUINTAL	53.00	50.00	55.00	55.00	51.33	52.00	↑	1.67	3.25%
FRIJOL BLANCO	QUINTAL	n.d	n.d	n.d	n.d	125.00	125.00			
MAÍZ BLANCO	QUINTAL	21.00	20.00	22.00	21.00	21.17	21.00	↓	(0.17)	-0.79%
SORGO	QUINTAL	27.56	27.00	28.00	28.00	25.63	26.00	↑	1.94	7.56%

**LA UNION**

Producto	Unidad de Venta	Semana Actual del 08 al 12 de Noviembre				Semana Anterior del 01 al 05 de Noviembre		Variación		
		Promedio	Mínimo	Máximo	Moda	Promedio	Moda	Variación	\$	%
ARROZ ORO PRIMERA CLASE IMPORTADO	QUINTAL	41.60	40.00	44.00	42.00	42.50	42.00	↓	(0.90)	-2.12%
FRIJOL ROJO DE SEDA IMPORTADO	QUINTAL	62.35	60.00	65.00	60.00	62.00	58.00	↑	0.35	0.56%
FRIJOL ROJO DE SEDA NACIONAL	QUINTAL	60.20	55.00	64.00	60.00	60.00	58.00	↑	0.20	0.33%
FRIJOL TINTO O CORRIENTE NACIONAL	QUINTAL	n.d	n.d	n.d	n.d	55.00	55.00			
MAÍZ BLANCO	QUINTAL	21.91	20.00	24.00	22.00	21.79	21.00	↑	0.12	0.57%
SORGO	QUINTAL	26.13	25.00	28.00	26.00	25.29	25.00	↑	0.84	3.32%

Nota: Datos preliminares sujetos a revisión.