



GOBIERNO DE
EL SALVADOR

MINISTERIO
DE AGRICULTURA
Y GANADERÍA



Informe Semanal de Precios de los Principales Productos Agropecuarios

Semana del 29 de Noviembre al 03 de Diciembre



Granos Básicos

Hortalizas

Frutas

Productos Agroindustriales

Productos Pecuarios

Productos Pesqueros



OIMA/MIOA

Miembros de la
Organización de
Información de Mercados
de las Américas.


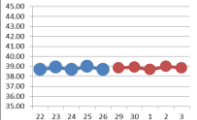
www.mioa.org


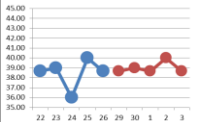
Final 1a Avenida Norte y Ave. Manuel Gallardo, Complejo MAG
Edificio D, Primera Planta. Información en teléfonos:
2210-1825


precios.mercado2012@gmail.com


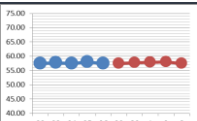
COMPORTAMIENTO DE PRECIOS EN PLAZA GERARDO BARRIOS

INFORME SEMANAL DE PRECIOS AL MAYORISTA DE GRANOS BASICOS DEL 29 DE NOVIEMBRE AL 03 DE DICIEMBRE 2021.
Dólares por unidad de medida

ARROZ ORO PRIMERA CLASE IMPORTADO QUINTAL	Semana Actual del 29 de Noviembre al 03 Diciembre				Semana Anterior del 22 al 26 de Noviembre		VARIACION		
	Promedio	Mínimo	Máximo	Moda	Promedio	Moda	Variación	\$	%
	38.85	38.00	42.00	38.00	38.77	38.00	↑	0.08	0.20%
CALLE GERARDO BARRIOS									
OFERTA					TENDENCIA				
MODERADA					ESTABLE				
<p>Para la presente semana, el abastecimiento de este producto importado (Estados Unidos) fue moderada, el grano se comercializó entre \$ 38.00 y \$ 42.00 por quintal en la plaza investigada, se observó estable en el precio en comparación al promedio de la semana anterior.</p>									
									

ARROZ ORO PRIMERA CLASE NACIONAL QUINTAL	Semana Actual del 29 de Noviembre al 03 Diciembre				Semana Anterior del 22 al 26 de Noviembre		VARIACION		
	Promedio	Mínimo	Máximo	Moda	Promedio	Moda	Variación	\$	%
	38.83	38.00	40.00	38.00	38.17	38.00	↑	0.67	1.75%
CALLE GERARDO BARRIOS									
OFERTA					TENDENCIA				
MODERADA					CASI ESTABLE				
<p>El precio de este grano nacional se mostro casi estable en el precio en comparación al promedio de la semana anterior. El precio se comercializó entre \$ 38.00 y \$ 40.00 por quintal. Se observó poca actividad comercial en el mercado investigado.</p>									
									

FRIJOL ROJO DE SEDA IMPORTADO QUINTAL	Semana Actual del 29 de Noviembre al 03 Diciembre				Semana Anterior del 22 al 26 de Noviembre		VARIACION		
	Promedio	Mínimo	Máximo	Moda	Promedio	Moda	Variación	\$	%
	55.00	55.00	55.00	55.00	55.00	55.00	=	0.00	0.00%
CALLE GERARDO BARRIOS									
OFERTA					TENDENCIA				
MODERADA					ESTABLE				
<p>Para esta semana se observó oferta moderada de frijol seda importado en el mercado, se comercializó en \$ 55.00 por quintal en el mercado, el precio promedio en comparación al valor de la semana anterior se presento estable.</p>									
									


FRIJOL ROJO DE SEDA NACIONAL QUINTAL	Semana Actual del 29 de Noviembre al 03 Diciembre				Semana Anterior del 22 al 26 de Noviembre		VARIACION		
	Promedio	Mínimo	Máximo	Moda	Promedio	Moda	Variación	\$	%
	57.68	55.00	60.00	60.00	57.62	60.00	↑	0.06	0.11%
CALLE GERARDO BARRIOS									
OFERTA					TENDENCIA				
MODERADA					ESTABLE				
<p>Para la presente semana, se observó estable en el precio en comparación al promedio de la semana anterior. Este grano nacional se presentó una oferta moderada en la plaza, comercializándose entre \$ 55.00 y \$ 60.00 por quintal.</p>									
									

Nota: Datos preliminares sujetos a revisión.


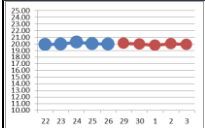
COMPORTAMIENTO DE PRECIOS EN PLAZA GERARDO BARRIOS

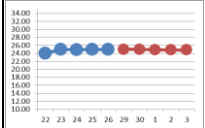
INFORME SEMANAL DE PRECIOS AL MAYORISTA DE GRANOS BASICOS DEL 29 DE NOVIEMBRE AL 03 DE DICIEMBRE 2021.

Dólares por unidad de medida

FRIJOL TINTO O CORRIENTE IMPORTADO QUINTAL	Semana Actual del 29 de Noviembre al 03 Diciembre				Semana Anterior del 22 al 26 de Noviembre		VARIACION		
	Promedio	Mínimo	Máximo	Moda	Promedio	Moda	Variación	\$	%
	50.00	50.00	50.00	50.00	49.89	50.00	↑	0.11	0.22%
CALLE GERARDO BARRIOS									
OFERTA					TENDENCIA				
MODERADA					ESTABLE				
<p>Durante esta semana el producto importado principalmente de Nicaragua se observó una oferta moderada en el mercado investigado, se cotizó en \$ 50.00 por quintal, se observa estable en el precio comparado con el promedio de la semana anterior. Se observó poca actividad comercial en la plaza.</p>									
									


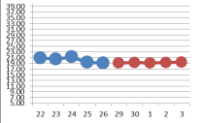
FRIJOL TINTO O CORRIENTE NACIONAL QUINTAL	Semana Actual del 29 de Noviembre al 03 Diciembre				Semana Anterior del 22 al 26 de Noviembre		VARIACION		
	Promedio	Mínimo	Máximo	Moda	Promedio	Moda	Variación	\$	%
	50.54	48.00	52.00	50.00	49.61	50.00	↑	0.93	1.87%
CALLE GERARDO BARRIOS									
OFERTA					TENDENCIA				
MODERADA					CASI ESTABLE				
<p>Producto nacional, cotizándose el precio entre \$ 48.00 y \$ 52.00 por quintal, se observó casi estable en el precio en comparación al promedio de la semana anterior. Se observó oferta moderada en la plaza investigada.</p>									
									


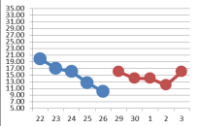
MAÍZ BLANCO QUINTAL	Semana Actual del 29 de Noviembre al 03 Diciembre				Semana Anterior del 22 al 26 de Noviembre		VARIACION		
	Promedio	Mínimo	Máximo	Moda	Promedio	Moda	Variación	\$	%
	19.93	19.00	22.00	20.00	19.99	20.00	↓	-0.06	-0.29%
CALLE GERARDO BARRIOS									
OFERTA					TENDENCIA				
MODERADA					ESTABLE				
<p>Durante la presente semana, la oferta de este grano fue moderada, se comercializó entre \$ 19.00 y \$ 22.00 por quintal, observándose estable en el precio en comparación con la semana pasada. El precio del maíz blanco importado se reportó a un precio de \$ 22.00/qq, pero muy poca presencia de este grano.</p>									
									


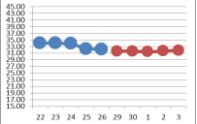
SORGO QUINTAL	Semana Actual del 29 de Noviembre al 03 Diciembre				Semana Anterior del 22 al 26 de Noviembre		VARIACION		
	Promedio	Mínimo	Máximo	Moda	Promedio	Moda	Variación	\$	%
	24.93	24.00	26.00	24.00	24.73	24.00	↑	0.20	0.82%
CALLE GERARDO BARRIOS									
OFERTA					TENDENCIA				
MODERADA					ESTABLE				
<p>Para la presente semana se observó estable en el precio en comparación al promedio de la semana anterior, se cotizó entre \$ 24.00 y \$ 26.00 por quintal. Se observó una oferta moderada en la plaza investigada.</p>									
									


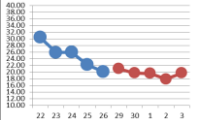
Nota: Datos preliminares sujetos a revisión.

COMPORTAMIENTO DE PRECIOS DE HORTALIZAS EN MERCADO MAYORISTA LA TIENDONA
INFORME SEMANAL DE PRECIOS AL MAYORISTA DE HORTALIZAS DEL 29 DE NOVIEMBRE AL 03 DE DICI
Dólares por unidad de medida

CEBOLLA BLANCA SIN TALLO GRANDE SACO 150 UNIDADES	Semana Actual del 29 de Noviembre al 03 Diciembre				Semana Anterior del 22 al 26 de Noviembre		VARIACION		
	Promedio	Mínimo	Máximo	Moda	Promedio	Moda	Variación	\$	%
	19.23	19.00	20.00	19.00	20.23	19.00	↓	-1.01	-4.97%
MERCADO MAYORISTA LA TIENDONA									
OFERTA					TENDENCIA				
MODERADA					LIGERA BAJA				
Este producto de tamaño grande y de origen mexicano presentó una oferta moderada, cotizándose entre \$ 19.00 y \$ 20.00 por saco de 150 unidades presentándose una ligera baja en un 4.97% en el precio en comparación al promedio de la semana anterior.									
									


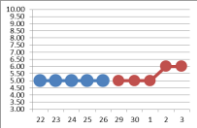
CHILE VERDE GRANDE SACO 140-150 UNIDADES	Semana Actual del 29 de Noviembre al 03 Diciembre				Semana Anterior del 22 al 26 de Noviembre		VARIACION		
	Promedio	Mínimo	Máximo	Moda	Promedio	Moda	Variación	\$	%
	14.50	12.00	16.00	14.00	15.08	10.00	↓	-0.58	-3.85%
MERCADO MAYORISTA LA TIENDONA									
OFERTA					TENDENCIA				
MODERADA					LIGERA BAJA				
Para la presente semana se observó una oferta moderada de este producto nacional de tamaño grande, el precio entre \$ 12.00 y \$ 16.00 se presentó una ligera baja en un 3.85% en el precio por saco comparado con el periodo anterior.									
									


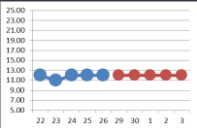
PAPA SOLOMA GRANDE QUINTAL	Semana Actual del 29 de Noviembre al 03 Diciembre				Semana Anterior del 22 al 26 de Noviembre		VARIACION		
	Promedio	Mínimo	Máximo	Moda	Promedio	Moda	Variación	\$	%
	31.58	31.00	32.00	32.00	33.27	34.00	↓	-1.69	-5.07%
MERCADO MAYORISTA LA TIENDONA									
OFERTA					TENDENCIA				
MODERADA					A LA BAJA				
Se observó oferta moderada de papa de la variedad soloma de tamaño grande de origen guatemalteco. Para esta semana el precio se presentó entre \$ 31.00 y \$ 32.00 por quintal en el mercado de mayoreo. Se precio se mostró a la baja en un 5.07% en relación al promedio de la semana anterior.									
									


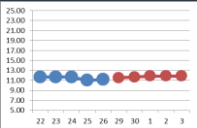
TOMATE DE PASTA GRANDE CAJA 275-300 UNIDADES	Semana Actual del 29 de Noviembre al 03 Diciembre				Semana Anterior del 22 al 26 de Noviembre		VARIACION		
	Promedio	Mínimo	Máximo	Moda	Promedio	Moda	Variación	\$	%
	19.50	16.00	26.00	18.00	24.95	29.00	↓	-5.45	-21.85%
MERCADO MAYORISTA LA TIENDONA									
OFERTA					TENDENCIA				
BAJA					A LA BAJA				
Durante esta semana, se observó una oferta alta de tomate de pasta, principalmente de origen hondureño se comercializó entre \$ 16.00 y \$ 26.00 por caja de 275 a 300 unidades. El precio se mostró a la baja de 21.85% en comparación al precio promedio de la semana anterior.									
									


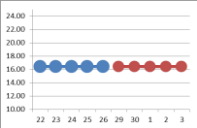
Nota: Datos preliminares sujetos a revisión.

COMPORTAMIENTO DE PRECIOS DE HORTALIZAS EN MERCADO MAYORISTA LA TIENDONA
INFORME SEMANAL DE PRECIOS AL MAYORISTA DE FRUTAS DEL 29 DE NOVIEMBRE AL 03 DE DICI
Dólares por unidad de medida

LIMON PÉRSICO MEDIANO CIENTO 100 UNIDADES	Semana Actual del 29 de Noviembre al 03 Diciembre				Semana Anterior del 22 al 26 de Noviembre		VARIACION		
	Promedio	Mínimo	Máximo	Moda	Promedio	Moda	Variación	\$	%
	5.40	5.00	6.00	5.00	5.00	5.00	↑	0.40	8.00%
MERCADO MAYORISTA LA TIENDONA									
OFERTA					TENDENCIA				
ALTA					AL ALZA				
<p>El precio del ciento de unidades de limón pérsico mediano se mostro entre \$ 5.00 y \$ 6.00 con una oferta moderada en la plaza, observándose al alza en un 8.00% en el precio con respecto a la semana anterior. El precio del limón de tamaño grande se cotizó entre \$ 7.00 y \$ 8.00 el ciento en el mercado investigado.</p>									
									

NARANJA VALENCIA GRANDE CIENTO 100 UNIDADES	Semana Actual del 29 de Noviembre al 03 Diciembre				Semana Anterior del 22 al 26 de Noviembre		VARIACION		
	Promedio	Mínimo	Máximo	Moda	Promedio	Moda	Variación	\$	%
	12.00	12.00	12.00	12.00	11.80	12.00	↑	0.20	1.69%
MERCADO MAYORISTA LA TIENDONA									
OFERTA					TENDENCIA				
MODERADA					CASI ESTABLE				
<p>Durante esta semana, la naranja valencia grande importada de Honduras se observó una oferta moderada en el mercado, cotizándose en \$ 12.00 el ciento mostrandose casi estable en el precio con respecto al promedio de la semana anterior.</p>									
									

PAPAYA TAINUNG GRANDE JABA 10-12 UNIDADES	Semana Actual del 29 de Noviembre al 03 Diciembre				Semana Anterior del 22 al 26 de Noviembre		VARIACION		
	Promedio	Mínimo	Máximo	Moda	Promedio	Moda	Variación	\$	%
	11.73	11.00	12.00	12.00	11.43	11.00	↑	0.30	2.62%
MERCADO MAYORISTA LA TIENDONA									
OFERTA					TENDENCIA				
MODERADA					LIGERA ALZA				
<p>El precio de la papaya tainung de tamaño grande de Guatemala, el precio se mostró una ligera en un 2.62% en comparación con el precio promedio de la semana anterior. Esta fruta se comercializó entre \$ 11.00 y \$ 12.00 por jaba de 10-12 unidades en la plaza investigada.</p>									
									

PLÁTANO MADURO GRANDE CIENTO 100 UNIDADES	Semana Actual del 29 de Noviembre al 03 Diciembre				Semana Anterior del 22 al 26 de Noviembre		VARIACION		
	Promedio	Mínimo	Máximo	Moda	Promedio	Moda	Variación	\$	%
	16.40	16.00	17.00	16.00	16.40	16.00	=	0.00	0.00%
MERCADO MAYORISTA LA TIENDONA									
OFERTA					TENDENCIA				
MODERADA					ESTABLE				
<p>Esta fruta importada de Guatemala, se observó oferta moderada en la plaza el precio se cotizó entre \$ 16.00 y \$ 17.00 el ciento de unidades en la plaza, observándose estable en el precio promedio con respecto a la semana anterior.</p>									
									

Nota: Datos preliminares sujetos a revisión.

TABLA DE VARIACION DE GRANOS BASICOS A NIVEL NACIONAL

Producto	Unidad de Venta	Semana Actual del 29 de Noviembre al 03 Diciembre				Semana Anterior del 22 al 26 de Noviembre		Variación		
		Promedio	Mínimo	Máximo	Moda	Promedio	Moda	Variación	\$	%
ARROZ ORO PRIMERA CLASE IMPORTADO	QUINTAL	39.95	37.00	45.00	38.00	39.85	38.00	↑	0.10	0.26%
ARROZ ORO PRIMERA CLASE NACIONAL	QUINTAL	38.44	36.00	40.00	38.00	37.72	38.00	↑	0.72	1.90%
FRIJOL ROJO DE SEDA IMPORTADO	QUINTAL	55.50	55.00	60.00	55.00	55.86	55.00	↓	(0.36)	-0.65%
FRIJOL ROJO DE SEDA NACIONAL	QUINTAL	60.86	55.00	70.00	60.00	61.47	60.00	↓	(0.61)	-0.99%
FRIJOL TINTO O CORRIENTE IMPORTADO	QUINTAL	50.00	50.00	50.00	50.00	49.89	50.00	↑	0.11	0.21%
FRIJOL TINTO O CORRIENTE NACIONAL	QUINTAL	55.13	48.00	66.00	50.00	55.16	50.00	↓	(0.03)	-0.05%
FRIJOL BLANCO	QUINTAL	107.50	100.00	115.00	100.00	94.00	72.00	↑	13.50	14.36%
FRIJOL NEGRO	QUINTAL	45.50	40.00	47.00	47.00	43.33	45.00	↑	2.17	5.00%
MAÍZ BLANCO	QUINTAL	19.56	17.00	23.00	20.00	19.56	20.00	↑	0.01	0.04%
SORGO	QUINTAL	26.72	24.00	32.00	26.00	26.75	26.00	↓	(0.03)	-0.12%

TABLA DE VARIACION GRANOS BASICOS DE CALLE GERARDO BARRIOS

Producto	Unidad de Venta	Semana Actual del 29 de Noviembre al 03 Diciembre				Semana Anterior del 22 al 26 de Noviembre		Variación		
		Promedio	Mínimo	Máximo	Moda	Promedio	Moda	Variación	\$	%
ARROZ ORO PRIMERA CLASE IMPORTADO	QUINTAL	38.85	38.00	42.00	38.00	38.77	38.00	↑	0.08	0.20%
ARROZ ORO PRIMERA CLASE NACIONAL	QUINTAL	38.83	38.00	40.00	38.00	38.17	38.00	↑	0.67	1.75%
FRIJOL ROJO DE SEDA IMPORTADO	QUINTAL	55.00	55.00	55.00	55.00	55.00	55.00	=	0.00	0.00%
FRIJOL ROJO DE SEDA NACIONAL	QUINTAL	57.68	55.00	60.00	60.00	57.62	60.00	↑	0.06	0.11%
FRIJOL TINTO O CORRIENTE IMPORTADO	QUINTAL	50.00	50.00	50.00	50.00	49.89	50.00	↑	0.11	0.22%
FRIJOL TINTO O CORRIENTE NACIONAL	QUINTAL	50.54	48.00	52.00	50.00	49.61	50.00	↑	0.93	1.87%
MAÍZ BLANCO	QUINTAL	19.93	19.00	22.00	20.00	19.99	20.00	↓	(0.06)	-0.29%
SORGO	QUINTAL	24.93	24.00	26.00	24.00	24.73	24.00	↑	0.20	0.82%

TABLA DE VARIACION DE HORTALIZAS MERCADO DE MAYOREO LA TIENDONA

Producto	Unidad de Venta	Semana Actual del 29 de Noviembre al 03 Diciembre				Semana Anterior del 22 al 26 de Noviembre		Variación		
		Promedio	Mínimo	Máximo	Moda	Promedio	Moda	Variación	\$	%
AJO CHINO	CAJA 45-55 UNIDADES	15.14	15.00	16.00	15.00	15.30	15.00	↓	(0.16)	-1.03%
AJO CRIOLLO MEDIANO	MANOJO 60 CABEZAS	20.00	20.00	20.00	20.00	20.00	20.00	=	0.00	0.00%
APIO MEDIANO	RED 25 MANOJOS	45.00	45.00	45.00	45.00	40.70	40.00	↑	4.30	10.57%
APIO GRANDE	CAJA 18-22 TALLOS	12.28	12.00	20.00	12.00	12.03	12.00	↑	0.26	2.14%
AYOTE	CIENTO 50-60 LB	16.40	16.00	18.00	16.00	16.73	16.00	↓	(0.33)	-1.99%
BROCOLI GRANDE	CAJA 10-12 UNIDADES	6.00	6.00	6.00	6.00	6.00	6.00	=	0.00	0.00%
CEBOLLA BLANCA CON TALLO GRANDE	MANOJO 50 UNIDADES	7.00	7.00	7.00	7.00	7.00	7.00	=	0.00	0.00%
CEBOLLA BLANCA CON TALLO MEDIANA	MANOJO 50 UNIDADES	5.00	5.00	5.00	5.00	5.00	5.00	=	0.00	0.00%
CEBOLLA BLANCA SIN TALLO GRANDE	SACO 150 UNIDADES	19.23	19.00	20.00	19.00	20.23	19.00	↓	(1.01)	-4.97%
CEBOLLA BLANCA SIN TALLO MEDIANA	SACO 240-250 UNIDADES	17.48	17.00	23.00	17.00	18.41	19.00	↓	(0.93)	-5.07%
CEBOLLA MORADA SIN TALLO	SACO 215-225 UNIDADES	22.13	22.00	23.00	22.00	22.62	23.00	↓	(0.48)	-2.14%
CHILE VERDE MEDIANO	SACO 170-190 UNIDADES	12.50	10.00	14.00	12.00	13.04	8.00	↓	(0.54)	-4.15%
CHILE JALAPEÑO	SACO 35-40 LIBRAS	25.16	20.00	35.00	20.00	36.80	35.00	↓	(11.64)	-31.63%
CHILE VERDE GRANDE	SACO 140-150 UNIDADES	14.50	12.00	16.00	14.00	15.08	10.00	↓	(0.58)	-3.85%
COLIFLOR GRANDE	RED 12 UNIDADES	11.27	11.00	12.00	11.00	11.70	12.00	↓	(0.43)	-3.68%
EJOTE IMPORTADO	SACO 15-20 LIBRAS	10.06	10.00	12.00	10.00	11.29	12.00	↓	(1.23)	-10.90%
EJOTE NACIONAL	BOLSA 35-40 LIBRAS	18.00	18.00	18.00	18.00	19.00	18.00	↓	(1.00)	-5.26%
ELOTE BLANCO GRANDE	CIENTO 100 UNIDADES	14.00	14.00	14.00	14.00	15.93	16.00	↓	(1.93)	-12.13%
ELOTE BLANCO GRANDE	RED 300-350 UNIDADES	40.00	40.00	40.00	40.00	45.20	45.00	↓	(5.20)	-11.50%
GÚSQUIL VERDE GRANDE	BOLSA 50 UNIDADES	6.07	6.00	7.00	6.00	7.07	6.00	↓	(1.00)	-14.21%
GÚSQUIL VERDE MEDIANO	BOLSA 50 UNIDADES	4.40	4.00	6.00	4.00	5.36	4.00	↓	(0.96)	-17.87%
GÚSQUIL VERDE OSCURO GRANDE	SACO 90-100 UNIDADES	16.17	15.00	17.00	16.00	15.08	15.00	↑	1.08	7.18%
LECHUGA DE CABEZA GRANDE	CAJA 18-20 UNIDADES	8.00	8.00	8.00	8.00	7.97	8.00	↑	0.03	0.33%
LOROCO	JABA 30-40 LIBRAS	37.50	37.50	37.50	37.50	34.00	37.50	↑	3.50	10.29%
MELÓN GRANDE	CIENTO 100 UNIDADES	83.33	80.00	100.00	80.00	80.00	80.00	↑	3.33	4.17%
MELÓN MEDIANO	CIENTO 100 UNIDADES	60.00	60.00	60.00	60.00	60.00	60.00	=	0.00	0.00%
PAPA LENGUA GRANDE	QUINTAL	28.00	28.00	28.00	28.00	28.22	28.00	↓	(0.22)	-0.77%
PAPA SOLOMA GRANDE	QUINTAL	31.58	31.00	32.00	32.00	33.27	34.00	↓	(1.69)	-5.07%
PAPA SOLOMA MEDIANA	QUINTAL	29.58	29.00	31.00	30.00	31.24	32.00	↓	(1.66)	-5.32%
PEPINO GRANDE	SACO 145-155 UNIDADES	26.87	24.00	30.00	28.00	26.40	24.00	↑	0.47	1.77%
PEPINO MEDIANO	SACO 200-225 UNIDADES	25.13	22.00	30.00	26.00	24.40	22.00	↑	0.73	3.01%
PIPIAN GRANDE	CIENTO 100 UNIDADES	20.00	20.00	20.00	20.00	20.00	20.00	=	0.00	0.00%
PIPIAN MEDIANO	CIENTO 100 UNIDADES	18.00	18.00	18.00	18.00	18.00	18.00	=	0.00	0.00%
RÁBANO	BOLSA 25-30 LIBRAS	7.90	7.00	8.00	8.00	8.18	8.00	↓	(0.28)	-3.39%
REMOLACHA GRANDE	SACO 90-100 LB	19.38	18.00	20.00	20.00	19.29	20.00	↑	0.09	0.46%
REPOLLO GRANDE	CIENTO 800-1000 LIBRAS	100.00	100.00	100.00	100.00	100.00	100.00	=	0.00	0.00%
REPOLLO GRANDE	RED 10-12 UNIDADES	10.24	10.00	11.00	10.00	11.68	12.00	↓	(1.44)	-12.35%
REPOLLO MEDIANO	CIENTO 600-700 LIBRAS	60.00	60.00	60.00	60.00	50.00	50.00	↑	10.00	20.00%
REPOLLO MEDIANO	RED 14-15 UNIDADES	8.33	8.00	10.00	8.00	9.68	10.00	↓	(1.35)	-13.91%
SANDIA REDONDA GRANDE	CIENTO 100 UNIDADES	175.00	175.00	175.00	175.00	185.00	175.00	↓	(10.00)	-5.41%
SANDIA REDONDA MEDIANA	CIENTO 100 UNIDADES	100.00	100.00	100.00	100.00	110.00	100.00	↓	(10.00)	-9.09%
TOMATE DE PASTA MEDIANO	CAJA 325-350 UNIDADES	17.08	14.00	24.00	15.00	22.28	17.00	↓	(5.20)	-23.32%
TOMATE DE PASTA GRANDE	CAJA 275-300 UNIDADES	19.50	16.00	26.00	18.00	24.95	29.00	↓	(5.45)	-21.85%
YUCA BLANCA	SACO 133-135 LIBRAS	25.00	25.00	25.00	25.00	25.00	25.00	=	0.00	0.00%
ZANAHORIA GRANDE	QUINTAL	15.60	15.00	16.00	16.00	15.72	16.00	↓	(0.12)	-0.76%
ZANAHORIA MEDIANA	BOLSA 33-36 LIBRAS	7.00	7.00	7.00	7.00	7.00	7.00	=	0.00	0.00%

Nota: Datos preliminares sujetos a revisión.

TABLA DE VARIACION DE FRUTAS MERCADO DE MAYOREO LA TIENDONA

Producto	Unidad de Venta	Semana Actual del 29 de Noviembre al 03 Diciembre				Semana Anterior del 22 al 26 de Noviembre		Variación		
		Promedio	Mínimo	Máximo	Moda	Promedio	Moda	Variación	\$	%
AGUACATE HASS GRANDE	CAJA 10 KG 50- 60 UNIDADES	23.84	23.00	26.00	24.00	23.56	24.00	↑	0.28	1.19%
AGUACATE HASS MEDIANO	CAJA 10 KG 60-70 UNIDADES	21.84	21.00	24.00	22.00	21.44	21.00	↑	0.40	1.87%
BANANO MADURO GRANDE	CAJA 40 LIBRAS 90-100 UNIDADES	8.21	8.00	9.00	8.00	8.24	8.00	↓	(0.03)	-0.38%
BANANO MADURO GRANDE	CIENTO 100 UNIDADES	7.67	7.00	8.00	8.00	7.64	8.00	↑	0.02	0.31%
COCO GRANDE	CIENTO 100 UNIDADES	50.00	50.00	50.00	50.00	50.00	50.00	=	0.00	0.00%
FRESA	JABA 35-38 LIBRAS	77.00	75.00	80.00	75.00	77.19	75.00	↓	(0.19)	-0.24%
GUAYABA GRANDE	BOLSA 25-30 LIBRAS	9.27	8.00	12.00	8.00	8.36	8.00	↑	0.91	10.88%
GUINEO DE SEDA	CIENTO 100 UNIDADES	7.50	7.00	8.00	7.00	7.50	7.00	=	0.00	0.00%
LIMON PÉRSICO GRANDE	CIENTO 100 UNIDADES	7.40	7.00	8.00	7.00	7.00	7.00	↑	0.40	5.71%
LIMON PÉRSICO MEDIANO	CIENTO 100 UNIDADES	5.40	5.00	6.00	5.00	5.00	5.00	↑	0.40	8.00%
MANDARINA GRANDE	CIENTO 100 UNIDADES	8.00	8.00	8.00	8.00	8.00	8.00	=	0.00	0.00%
MANDARINA MEDIANA	CIENTO 100 UNIDADES	6.07	5.00	9.00	6.00	6.00	6.00	↑	0.07	1.11%
MANGO VERDE CRIOLLO GRANDE	CIENTO 40-50 LIBRAS	14.93	14.00	16.00	14.00	14.00	14.00	↑	0.93	6.67%
MANGO VERDE CRIOLLO MEDIANO	CIENTO 25-30 LIBRAS	12.93	12.00	14.00	12.00	12.00	12.00	↑	0.93	7.78%
MARACUYÁ REDONDA GRANDE	CIENTO 100 UNIDADES	21.33	20.00	22.00	22.00	21.33	22.00	=	0.00	0.00%
NARANJA PIÑA MEDIANA	CIENTO 100 UNIDADES	6.90	6.00	7.00	7.00	6.50	6.00	↑	0.40	6.15%
NARANJA VALENCIA GRANDE	CIENTO 100 UNIDADES	12.00	12.00	12.00	12.00	11.80	12.00	↑	0.20	1.69%
NARANJA VALENCIA MEDIANA	CIENTO 100 UNIDADES	10.00	10.00	10.00	10.00	10.00	10.00	=	0.00	0.00%
NARANJA VICTORIA MEDIANA	CIENTO 100 UNIDADES	9.00	9.00	9.00	9.00	9.00	9.00	=	0.00	0.00%
PAPAYA RED LADY GRANDE	JABA 12 UNIDADES	18.00	18.00	18.00	18.00	18.00	18.00	=	0.00	0.00%
PAPAYA TAINUNG GRANDE	JABA 10-12 UNIDADES	11.73	11.00	12.00	12.00	11.43	11.00	↑	0.30	2.62%
PAPAYA TAINUNG MEDIANA	JABA 13-15 UNIDADES	9.73	9.00	10.00	10.00	9.40	9.00	↑	0.33	3.55%
PIÑA GOLDEN GRANDE	CIENTO 100 UNIDADES	180.00	180.00	180.00	180.00	180.00	180.00	=	0.00	0.00%
PIÑA GOLDEN MEDIANA	CIENTO 100 UNIDADES	130.00	130.00	130.00	130.00	130.00	130.00	=	0.00	0.00%
PIÑA HAWAIANA	CIENTO 100 UNIDADES	125.00	125.00	125.00	125.00	125.00	125.00	=	0.00	0.00%
PLÁTANO MADURO GRANDE	CIENTO 100 UNIDADES	16.40	16.00	17.00	16.00	16.40	16.00	=	(0.00)	0.00%
PLÁTANO MADURO MEDIANO	CIENTO 100 UNIDADES	12.00	12.00	12.00	12.00	12.00	12.00	=	0.00	0.00%
TAMARINDO SIN CÁSCARA	QUINTAL	96.75	95.00	100.00	95.00	97.00	95.00	↓	(0.25)	-0.26%
ZAPOTE	RED 45-50 UNIDADES	22.63	20.00	23.00	23.00	22.20	23.00	↑	0.43	1.91%

TABLA DE VARIACION DE AGROINDUSTRIALES A NIVEL NACIONAL

Producto	Unidad de Venta	Semana Actual del 29 de Noviembre al 03 Diciembre				Semana Anterior del 22 al 26 de Noviembre		Variación		
		Promedio	Mínimo	Máximo	Moda	Promedio	Moda	Variación	\$	%
ACHIOTE EN GRANO	QUINTAL	55.00	55.00	55.00	55.00	55.00	55.00	=	0.00	0.00%
AJONJOLÍ	QUINTAL	66.29	60.00	75.00	60.00	68.33	60.00	↓	(2.05)	-3.00%
AZÚCAR	SACCO DE 50 KG	47.22	46.00	50.00	46.00	47.25	46.00	↓	(0.03)	-0.07%
CACAHUETE O MANI	QUINTAL	78.50	60.00	90.00	85.00	75.11	85.00	↑	3.39	4.52%
CACAO	QUINTAL	146.76	135.00	160.00	150.00	148.32	145.00	↓	(1.55)	-1.05%
HARINA DE MAÍZ	BOLSA 50 LB	20.18	20.00	21.00	20.00	20.24	20.00	↓	(0.06)	-0.29%
HARINA DE TRIGO FUERTE	BOLSA 50 LB	18.10	17.00	19.00	18.00	18.05	18.00	↑	0.05	0.28%
HARINA DE TRIGO SUAVE	BOLSA 50 LB	17.23	16.25	18.00	17.50	17.11	17.00	↑	0.11	0.66%
MIEL DE ABEJA	BOTELLA	4.96	4.50	6.00	5.00	4.83	5.00	↑	0.13	2.68%
PANELA PRIMERA CLASE	96 UNIDADES 144 LB	78.75	60.00	90.00	80.00	82.61	80.00	↓	(3.86)	-4.67%
PANELA SEGUNDA CLASE	96 UNIDADES 150 LB	65.00	60.00	70.00	60.00	72.33	70.00	↓	(7.33)	-10.14%
SAL	QUINTAL	10.61	8.50	13.00	12.00	10.76	12.00	↓	(0.15)	-1.39%
SOYA	QUINTAL	60.00	60.00	60.00	60.00	58.67	60.00	↑	1.33	2.27%
TRIGO	QUINTAL	40.00	40.00	40.00	40.00	38.50	40.00	↑	1.50	3.90%

Nota: Datos preliminares sujetos a revisión.

TABLA DE VARIACION DE PRODUCTOS PECUARIOS A NIVEL NACIONAL

Producto	Unidad de Venta	Semana Actual del 29 de Noviembre al 03 Diciembre				Semana Anterior del 22 al 26 de Noviembre		Variación		
		Promedio	Mínimo	Máximo	Moda	Promedio	Moda	Variación	\$	%
LOMO DE AGUJA	LIBRA	4.33	3.50	5.00	4.00	4.30	4.00	↑	0.02	0.55%
LOMO DE ROLLIZO	LIBRA	4.24	3.50	5.00	4.00	4.17	4.00	↑	0.07	1.77%
POSTA ANGELINA	LIBRA	4.18	3.50	5.00	4.00	4.18	4.00	↑	0.00	0.08%
POSTA DE PECHO	LIBRA	3.53	3.50	4.00	3.50	3.56	3.50	↓	(0.02)	-0.70%
POSTA NEGRA	LIBRA	3.88	3.50	5.00	4.00	3.85	4.00	↑	0.03	0.77%
PUYAZO	LIBRA	3.86	3.40	5.00	4.00	3.85	4.00	↑	0.01	0.17%
SALON	LIBRA	3.73	3.50	5.00	3.50	3.79	3.50	↓	(0.05)	-1.41%
SOLOMO	LIBRA	3.87	3.50	6.50	3.50	3.76	3.50	↑	0.11	2.79%
CHICHARRON DE PORCINO	LIBRA	5.33	3.50	7.00	6.00	5.20	6.00	↑	0.12	2.34%
COSTILLA DE PORCINO	LIBRA	2.97	2.50	3.50	3.00	2.94	3.00	↑	0.03	0.88%
LOMO DE PORCINO	LIBRA	2.94	2.50	3.50	3.00	2.92	3.00	↑	0.02	0.61%
POSTA DE PORCINO	LIBRA	2.86	2.50	3.50	3.00	2.86	3.00	↑	0.01	0.26%
CARNE DE POLLO ENTERO	LIBRA	1.30	1.09	1.40	1.40	1.27	1.40	↑	0.03	2.31%
MUSLO DE POLLO	LIBRA	1.23	1.10	1.40	1.25	1.22	1.25	↑	0.00	0.23%
PECHUGA DE POLLO	LIBRA	1.56	1.20	1.75	1.70	1.53	1.60	↑	0.03	2.11%
HUEVO GRANDE	CARTON 30 UNIDADES	4.38	3.90	5.00	4.50	4.36	4.50	↑	0.02	0.42%
HUEVO MEDIANO	CARTON 30 UNIDADES	4.08	3.80	4.50	4.00	4.06	4.00	↑	0.03	0.64%
HUEVO GRANDE	CAJA 12 CARTONES	46.46	45.00	48.00	46.00	46.27	45.00	↑	0.19	0.42%
HUEVO MEDIANO	CAJA 12 CARTONES	44.22	43.00	46.00	43.00	43.91	43.00	↑	0.31	0.71%
CREMA	BOTELLA	2.93	2.50	3.50	3.00	2.90	3.00	↑	0.03	1.16%
QUESILLO	LIBRA	2.22	1.90	2.50	2.30	2.20	2.00	↑	0.03	1.19%
QUESO DURO BLANDO	LIBRA	3.33	3.00	4.00	3.50	3.23	3.00	↑	0.10	3.10%
QUESO DURO VIEJO	LIBRA	4.67	4.00	6.00	4.00	4.54	4.00	↑	0.13	2.75%
QUESO FRESCO	LIBRA	1.64	1.50	2.25	1.50	1.62	1.50	↑	0.03	1.75%

TABLA DE VARIACION DE PRODUCTOS PESQUEROS A NIVEL NACIONAL

Producto	Unidad de Venta	Semana Actual del 29 de Noviembre al 03 Diciembre				Semana Anterior del 22 al 26 de Noviembre		Variación		
		Promedio	Mínimo	Máximo	Moda	Promedio	Moda	Variación	\$	%
BAGRE, PESCADO ENTERO, FRESCO	LIBRA	1.67	1.25	2.50	1.50	1.68	1.50	↓	(0.01)	-0.68%
BOCA COLORADA, PESCADO ENTERO MEDIANO	LIBRA	3.31	2.75	4.00	3.00	3.49	3.00	↓	(0.18)	-5.23%
CAMARON MEDIANO	LIBRA	4.96	3.50	6.50	4.00	5.04	4.00	↓	(0.09)	-1.74%
CAMARON AGUA DULCE	LIBRA	3.50	3.00	5.00	3.50	3.38	3.50	↑	0.12	3.45%
CAMARON GRANDE	LIBRA	7.31	5.00	9.00	8.00	7.32	8.00	↓	(0.01)	-0.14%
CAMARONCILLO SECO SALADO	LIBRA	5.35	4.00	8.00	5.00	5.41	5.00	↓	(0.06)	-1.16%
COLA DE CAMARON	LIBRA	2.87	2.00	8.00	3.00	2.72	3.00	↑	0.14	5.22%
CORVINA, FRESCO, ENTERO	LIBRA	2.61	2.00	4.00	2.50	2.64	2.50	↓	(0.03)	-1.17%
LOÑJA O FILETE DE DORADO	LIBRA	5.00	3.00	6.00	6.00	3.33	3.00	↑	1.67	50.00%
LOÑJA O FILETE DE BOCA COLORADA O PARGO	LIBRA	4.68	3.50	7.00	4.50	4.67	4.50	↑	0.01	0.26%
LOÑJA O FILETE DE TIBURON	LIBRA	3.68	3.00	4.00	3.50	3.90	3.50	↓	(0.22)	-5.61%
MACARELA, FRESCO, ENTERO	LIBRA	1.92	1.60	2.50	2.00	1.92	2.00	=	0.00	0.00%
MACARELA, SECO, ENTERO	LIBRA	5.05	3.00	7.00	5.00	4.86	3.50	↑	0.18	3.78%
ROBALO, FRESCO, ENTERO	LIBRA	2.63	2.00	4.00	2.50	2.61	2.50	↑	0.02	0.85%
TILAPIA, FRESCA, ENTERA, GRANDE	LIBRA	1.38	1.00	1.75	1.00	1.37	1.00	↑	0.01	0.61%

Nota: Datos preliminares sujetos a revisión.

TABLA DE VARIACION DE GRANOS BASICOS DEPARTAMENTAL

AHUACHAPAN

Producto	Unidad de Venta	Semana Actual del 29 de Noviembre al 03 Diciembre				Semana Anterior del 22 al 26 de Noviembre		Variación		
		Promedio	Mínimo	Máximo	Moda	Promedio	Moda	Variación	\$	%
ARROZ ORO PRIMERA CLASE IMPORTADO	QUINTAL	41.50	40.00	42.00	42.00	42.40	42.00	↓	(0.90)	-2.12%
ARROZ ORO PRIMERA CLASE NACIONAL	QUINTAL	36.00	36.00	36.00	36.00	n.d	n.d			
FRIJOL ROJO DE SEDA NACIONAL	QUINTAL	58.44	55.00	60.00	60.00	57.67	55.00	↑	0.78	1.35%
FRIJOL TINTO O CORRIENTE IMPORTADO	QUINTAL	50.00	50.00	50.00	50.00	n.d	n.d			
FRIJOL TINTO O CORRIENTE NACIONAL	QUINTAL	55.00	50.00	57.00	55.00	53.33	55.00	↑	1.67	3.12%
FRIJOL NEGRO	QUINTAL	43.33	40.00	45.00	45.00	45.50	47.00	↓	(2.17)	-4.76%
MAÍZ BLANCO	QUINTAL	16.67	16.00	17.00	17.00	17.56	18.00	↓	(0.89)	-5.06%
SORGO	QUINTAL	25.56	25.00	27.00	25.00	25.44	25.00	↑	0.11	0.44%

SANTA ANA

Producto	Unidad de Venta	Semana Actual del 29 de Noviembre al 03 Diciembre				Semana Anterior del 22 al 26 de Noviembre		Variación		
		Promedio	Mínimo	Máximo	Moda	Promedio	Moda	Variación	\$	%
ARROZ ORO PRIMERA CLASE IMPORTADO	QUINTAL	42.00	42.00	42.00	42.00	42.00	42.00	=	0.00	0.00%
ARROZ ORO PRIMERA CLASE NACIONAL	QUINTAL	36.00	36.00	36.00	36.00	n.d	n.d			
FRIJOL ROJO DE SEDA NACIONAL	QUINTAL	61.80	60.00	65.00	60.00	60.10	60.00	↑	1.70	2.83%
FRIJOL TINTO O CORRIENTE NACIONAL	QUINTAL	57.00	55.00	60.00	55.00	55.10	55.00	↑	1.90	3.45%
MAÍZ BLANCO	QUINTAL	18.20	17.00	19.00	18.00	18.50	18.00	↓	(0.30)	-1.62%
SORGO	QUINTAL	26.30	25.00	27.00	26.00	26.00	26.00	↑	0.30	1.15%

SONSONATE

Producto	Unidad de Venta	Semana Actual del 29 de Noviembre al 03 Diciembre				Semana Anterior del 22 al 26 de Noviembre		Variación		
		Promedio	Mínimo	Máximo	Moda	Promedio	Moda	Variación	\$	%
ARROZ ORO PRIMERA CLASE IMPORTADO	QUINTAL	40.00	40.00	40.00	40.00	40.00	40.00	=	0.00	0.00%
ARROZ ORO PRIMERA CLASE NACIONAL	QUINTAL	36.00	36.00	36.00	36.00	36.00	36.00	=	0.00	0.00%
FRIJOL ROJO DE SEDA NACIONAL	QUINTAL	60.00	58.00	62.00	60.00	58.60	60.00	↑	1.40	2.39%
FRIJOL TINTO O CORRIENTE NACIONAL	QUINTAL	56.00	54.00	57.00	57.00	54.00	55.00	↑	2.00	3.70%
MAÍZ BLANCO	QUINTAL	18.20	18.00	19.00	18.00	18.00	18.00	↑	0.20	1.11%
SORGO	QUINTAL	26.40	26.00	27.00	26.00	26.40	26.00	=	0.00	0.00%

CHALATENANGO

Producto	Unidad de Venta	Semana Actual del 29 de Noviembre al 03 Diciembre				Semana Anterior del 22 al 26 de Noviembre		Variación		
		Promedio	Mínimo	Máximo	Moda	Promedio	Moda	Variación	\$	%
ARROZ ORO PRIMERA CLASE IMPORTADO	QUINTAL	42.00	42.00	42.00	42.00	43.00	43.00	↓	(1.00)	-2.33%
FRIJOL ROJO DE SEDA NACIONAL	QUINTAL	61.67	60.00	63.00	60.00	64.33	65.00	↓	(2.67)	-4.15%
FRIJOL TINTO O CORRIENTE NACIONAL	QUINTAL	57.00	55.00	58.00	58.00	60.00	60.00	↓	(3.00)	-5.00%
MAÍZ BLANCO	QUINTAL	17.67	17.00	18.00	18.00	20.67	21.00	↓	(3.00)	-14.52%
SORGO	QUINTAL	26.33	25.00	27.00	27.00	27.67	28.00	↓	(1.33)	-4.82%

LA LIBERTAD

Producto	Unidad de Venta	Semana Actual del 29 de Noviembre al 03 Diciembre				Semana Anterior del 22 al 26 de Noviembre		Variación		
		Promedio	Mínimo	Máximo	Moda	Promedio	Moda	Variación	\$	%
ARROZ ORO PRIMERA CLASE IMPORTADO	QUINTAL	40.00	40.00	40.00	40.00	40.00	40.00	=	0.00	0.00%
FRIJOL ROJO DE SEDA NACIONAL	QUINTAL	55.00	54.00	56.00	54.00	58.00	58.00	↓	(3.00)	-5.17%
FRIJOL TINTO O CORRIENTE NACIONAL	QUINTAL	50.00	50.00	50.00	50.00	52.50	52.00	↓	(2.50)	-4.76%
MAÍZ BLANCO	QUINTAL	20.58	19.00	22.50	19.00	20.67	19.00	↓	(0.08)	-0.40%
SORGO	QUINTAL	25.00	25.00	25.00	25.00	25.50	25.00	↓	(0.50)	-1.96%

Nota: Datos preliminares sujetos a revisión.

SAN SALVADOR

Producto	Unidad de Venta	Semana Actual del 29 de Noviembre al 03 Diciembre				Semana Anterior del 22 al 26 de Noviembre		Variación		
		Promedio	Mínimo	Máximo	Moda	Promedio	Moda	Variación	\$	%
ARROZ ORO PRIMERA CLASE IMPORTADO	QUINTAL	38.77	38.00	42.00	38.00	38.85	38.00	↓	(0.08)	-0.20%
ARROZ ORO PRIMERA CLASE NACIONAL	QUINTAL	38.17	30.00	40.00	38.00	38.83	38.00	↓	(0.67)	-1.72%
FRIJOL ROJO DE SEDA IMPORTADO	QUINTAL	55.00	55.00	55.00	55.00	55.00	55.00	=	0.00	0.00%
FRIJOL ROJO DE SEDA NACIONAL	QUINTAL	57.62	55.00	60.00	60.00	57.68	60.00	↓	(0.06)	-0.11%
FRIJOL TINTO O CORRIENTE IMPORTADO	QUINTAL	49.89	48.00	50.00	50.00	50.00	50.00	↓	(0.11)	-0.22%
FRIJOL TINTO O CORRIENTE NACIONAL	QUINTAL	49.61	48.00	50.00	50.00	50.54	50.00	↓	(0.93)	-1.83%
MAÍZ BLANCO	QUINTAL	19.99	19.00	22.00	20.00	19.93	20.00	↑	0.06	0.29%
SORGO	QUINTAL	24.73	23.00	26.00	24.00	24.93	24.00	↓	(0.20)	-0.81%

CUSCATLAN

Producto	Unidad de Venta	Semana Actual del 29 de Noviembre al 03 Diciembre				Semana Anterior del 22 al 26 de Noviembre		Variación		
		Promedio	Mínimo	Máximo	Moda	Promedio	Moda	Variación	\$	%
ARROZ ORO PRIMERA CLASE IMPORTADO	QUINTAL	40.00	40.00	40.00	40.00	41.00	40.00	↓	(1.00)	-2.44%
ARROZ ORO PRIMERA CLASE NACIONAL	QUINTAL	37.00	37.00	37.00	37.00	37.00	37.00	=	0.00	0.00%
FRIJOL ROJO DE SEDA NACIONAL	QUINTAL	60.00	55.00	65.00	60.00	59.29	60.00	↑	0.71	1.20%
FRIJOL TINTO O CORRIENTE NACIONAL	QUINTAL	55.00	50.00	58.00	55.00	55.00	50.00	=	0.00	0.00%
FRIJOL BLANCO	QUINTAL	n.d	n.d	n.d	n.d	100.00	100.00			
MAÍZ BLANCO	QUINTAL	20.06	19.00	21.00	21.00	19.63	19.00	↑	0.44	2.23%
SORGO	QUINTAL	29.00	27.00	30.00	29.00	28.69	28.00	↑	0.31	1.09%

LA PAZ

Producto	Unidad de Venta	Semana Actual del 29 de Noviembre al 03 Diciembre				Semana Anterior del 22 al 26 de Noviembre		Variación		
		Promedio	Mínimo	Máximo	Moda	Promedio	Moda	Variación	\$	%
ARROZ ORO PRIMERA CLASE IMPORTADO	QUINTAL	40.00	40.00	40.00	40.00	40.75	40.00	↓	(0.75)	-1.84%
ARROZ ORO PRIMERA CLASE NACIONAL	QUINTAL	38.00	38.00	38.00	38.00	n.d	n.d			
FRIJOL ROJO DE SEDA IMPORTADO	QUINTAL	65.00	65.00	65.00	65.00	n.d	n.d			
FRIJOL ROJO DE SEDA NACIONAL	QUINTAL	68.00	60.00	75.00	60.00	66.67	70.00	↑	1.33	2.00%
FRIJOL TINTO O CORRIENTE NACIONAL	QUINTAL	58.83	55.00	65.00	55.00	60.80	63.00	↓	(1.97)	-3.23%
FRIJOL BLANCO	QUINTAL	72.00	72.00	72.00	72.00	n.d	n.d			
MAÍZ BLANCO	QUINTAL	20.50	20.00	21.00	20.00	20.17	19.00	↑	0.33	1.65%
SORGO	QUINTAL	30.50	29.00	31.00	31.00	30.00	30.00	↑	0.50	1.67%

CABAÑAS

Producto	Unidad de Venta	Semana Actual del 29 de Noviembre al 03 Diciembre				Semana Anterior del 22 al 26 de Noviembre		Variación		
		Promedio	Mínimo	Máximo	Moda	Promedio	Moda	Variación	\$	%
ARROZ ORO PRIMERA CLASE IMPORTADO	QUINTAL	42.50	40.00	44.00	43.00	42.17	40.00	↑	0.33	0.79%
FRIJOL ROJO DE SEDA NACIONAL	QUINTAL	75.43	65.00	80.00	80.00	67.60	65.00	↑	7.83	11.58%
FRIJOL TINTO O CORRIENTE NACIONAL	QUINTAL	71.25	60.00	75.00	75.00	60.20	60.00	↑	11.05	18.36%
FRIJOL BLANCO	QUINTAL	120.00	120.00	120.00	120.00	115.00	115.00	↑	5.00	4.35%
MAÍZ BLANCO	QUINTAL	19.00	19.00	19.00	19.00	18.50	18.00	↑	0.50	2.70%
SORGO	QUINTAL	28.17	27.00	30.00	27.00	28.60	29.00	↓	(0.43)	-1.52%

Nota: Datos preliminares sujetos a revisión.

SAN VICENTE

Producto	Unidad de Venta	Semana Actual del 29 de Noviembre al 03 Diciembre				Semana Anterior del 22 al 26 de Noviembre		Variación		
		Promedio	Mínimo	Máximo	Moda	Promedio	Moda	Variación	\$	%
ARROZ ORO PRIMERA CLASE IMPORTADO	QUINTAL	42.33	42.00	43.00	42.00	41.50	40.00	↑	0.83	2.01%
ARROZ ORO PRIMERA CLASE NACIONAL	QUINTAL	38.00	38.00	38.00	38.00	38.00	38.00	=	0.00	0.00%
FRIJOL ROJO DE SEDA NACIONAL	QUINTAL	66.86	65.00	70.00	65.00	67.22	65.00	↓	(0.37)	-0.54%
FRIJOL TINTO O CORRIENTE NACIONAL	QUINTAL	58.00	50.00	60.00	60.00	60.00	60.00	↓	(2.00)	-3.33%
FRIJOL BLANCO	QUINTAL	90.00	90.00	90.00	90.00	n.d	n.d			
MAÍZ BLANCO	QUINTAL	18.33	17.50	19.00	19.00	18.53	19.00	↓	(0.19)	-1.05%
SORGO	QUINTAL	29.38	29.00	30.00	29.00	29.11	30.00	↑	0.26	0.91%

USULUTAN

Producto	Unidad de Venta	Semana Actual del 29 de Noviembre al 03 Diciembre				Semana Anterior del 22 al 26 de Noviembre		Variación		
		Promedio	Mínimo	Máximo	Moda	Promedio	Moda	Variación	\$	%
ARROZ ORO PRIMERA CLASE IMPORTADO	QUINTAL	41.40	40.00	42.00	42.00	40.83	40.00	↑	0.57	1.39%
FRIJOL ROJO DE SEDA NACIONAL	QUINTAL	72.00	70.00	76.00	70.00	66.67	70.00	↑	5.33	8.00%
FRIJOL TINTO O CORRIENTE NACIONAL	QUINTAL	64.50	60.00	68.00	65.00	60.75	55.00	↑	3.75	6.17%
MAÍZ BLANCO	QUINTAL	21.83	21.00	25.00	21.00	20.80	20.00	↑	1.03	4.97%
SORGO	QUINTAL	30.00	30.00	30.00	30.00	31.00	30.00	↓	(1.00)	-3.23%

SAN MIGUEL

Producto	Unidad de Venta	Semana Actual del 29 de Noviembre al 03 Diciembre				Semana Anterior del 22 al 26 de Noviembre		Variación		
		Promedio	Mínimo	Máximo	Moda	Promedio	Moda	Variación	\$	%
ARROZ ORO PRIMERA CLASE IMPORTADO	QUINTAL	38.44	36.00	42.00	38.00	38.84	38.00	↓	(0.40)	-1.02%
ARROZ ORO PRIMERA CLASE NACIONAL	QUINTAL	n.d	n.d	n.d	n.d	38.00	38.00			
FRIJOL ROJO DE SEDA IMPORTADO	QUINTAL	57.25	55.00	64.00	55.00	60.00	60.00	↓	(2.75)	-4.58%
FRIJOL ROJO DE SEDA NACIONAL	QUINTAL	58.71	55.00	60.00	60.00	60.56	60.00	↓	(1.85)	-3.05%
FRIJOL TINTO O CORRIENTE NACIONAL	QUINTAL	55.38	52.00	58.00	55.00	58.08	60.00	↓	(2.70)	-4.65%
MAÍZ BLANCO	QUINTAL	18.71	17.00	22.00	18.00	18.71	18.00	=	0.00	0.00%
SORGO	QUINTAL	27.95	27.00	30.00	28.00	27.52	27.00	↑	0.43	1.56%

MORAZAN

Producto	Unidad de Venta	Semana Actual del 29 de Noviembre al 03 Diciembre				Semana Anterior del 22 al 26 de Noviembre		Variación		
		Promedio	Mínimo	Máximo	Moda	Promedio	Moda	Variación	\$	%
ARROZ ORO PRIMERA CLASE IMPORTADO	QUINTAL	41.29	40.00	43.00	40.00	40.67	40.00	↑	0.62	1.52%
FRIJOL ROJO DE SEDA NACIONAL	QUINTAL	65.43	63.00	68.00	65.00	62.43	60.00	↑	3.00	4.81%
FRIJOL TINTO O CORRIENTE NACIONAL	QUINTAL	58.75	57.00	60.00	60.00	56.29	55.00	↑	2.46	4.38%
MAÍZ BLANCO	QUINTAL	20.78	20.00	22.00	21.00	20.67	20.00	↑	0.11	0.54%
SORGO	QUINTAL	29.06	28.00	30.00	28.00	29.11	29.00	↓	(0.06)	-0.19%

LA UNION

Producto	Unidad de Venta	Semana Actual del 29 de Noviembre al 03 Diciembre				Semana Anterior del 22 al 26 de Noviembre		Variación		
		Promedio	Mínimo	Máximo	Moda	Promedio	Moda	Variación	\$	%
ARROZ ORO PRIMERA CLASE IMPORTADO	QUINTAL	42.00	40.00	44.00	42.00	41.60	42.00	↑	0.40	0.96%
FRIJOL ROJO DE SEDA NACIONAL	QUINTAL	64.50	60.00	68.00	65.00	64.40	65.00	↑	0.10	0.16%
FRIJOL TINTO O CORRIENTE NACIONAL	QUINTAL	60.00	55.00	65.00	65.00	61.90	60.00	↓	(1.90)	-3.07%
MAÍZ BLANCO	QUINTAL	20.82	20.00	22.00	21.00	20.64	20.00	↑	0.18	0.88%
SORGO	QUINTAL	28.68	27.00	30.00	28.00	29.00	29.00	↓	(0.32)	-1.12%

Nota: Datos preliminares sujetos a revisión.