



GOBIERNO DE
EL SALVADOR

MINISTERIO
DE AGRICULTURA
Y GANADERÍA



Informe Semanal de Precios de los Principales Productos Agropecuarios

Semana del 13 al 17 de Diciembre



Ministerio de Agricultura y Ganadería-MAG-
Dirección General de Economía Agropecuaria -DGEA-

Granos Básicos

Hortalizas

Frutas

Productos Agroindustriales

Productos Pecuarios

Productos Pesqueros



OIMA/MIOA

Miembros de la
Organización de
Información de Mercados
de las Américas.

www.mioa.org


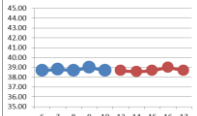
Final 1a Avenida Norte y Ave. Manuel Gallardo, Complejo MAG
Edificio D, Primera Planta. Información en teléfonos:
2210-1825


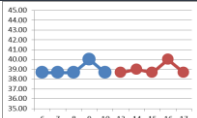
precios.mercado2012@gmail.com

COMPORTAMIENTO DE PRECIOS EN PLAZA GERARDO BARRIOS

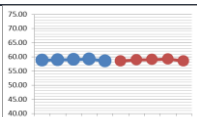
INFORME SEMANAL DE PRECIOS AL MAYORISTA DE GRANOS BASICOS DEL 13 AL 17 DE DICIEMBRE 2021.

Dólares por unidad de medida

ARROZ ORO PRIMERA CLASE IMPORTADO QUINTAL	Semana Actual del 13 al 17 Diciembre				Semana Anterior del 06 al 10 Diciembre		VARIACION		
	Promedio	Mínimo	Máximo	Moda	Promedio	Moda	Variación	\$	%
	38.69	38.00	42.00	38.00	38.75	38.00	↓	-0.05	-0.14%
CALLE GERARDO BARRIOS									
OFERTA					TENDENCIA				
MODERADA					ESTABLE				
<p>Para la presente semana, el abastecimiento de este producto importado (Estados Unidos) fue moderada, el grano se comercializó entre \$ 38.00 y \$ 42.00 por quintal en la plaza investigada, se observó estable en el precio en comparación al promedio de la semana anterior.</p>									
									

ARROZ ORO PRIMERA CLASE NACIONAL QUINTAL	Semana Actual del 13 al 17 Diciembre				Semana Anterior del 06 al 10 Diciembre		VARIACION		
	Promedio	Mínimo	Máximo	Moda	Promedio	Moda	Variación	\$	%
	38.83	38.00	40.00	38.00	38.77	38.00	↑	0.06	0.17%
CALLE GERARDO BARRIOS									
OFERTA					TENDENCIA				
MODERADA					ESTABLE				
<p>El precio de este grano nacional se mostro estable en el precio en comparación al promedio de la semana anterior. El precio se comercializó entre \$ 38.00 y \$ 40.00 por quintal. Se observó poca actividad comercial en el mercado investigado.</p>									
									

FRIJOL ROJO DE SEDA IMPORTADO QUINTAL	Semana Actual del 13 al 17 Diciembre				Semana Anterior del 06 al 10 Diciembre		VARIACION		
	Promedio	Mínimo	Máximo	Moda	Promedio	Moda	Variación	\$	%
	55.00	55.00	55.00	55.00	55.00	55.00	=	0.00	0.00%
CALLE GERARDO BARRIOS									
OFERTA					TENDENCIA				
MODERADA					ESTABLE				
<p>Para esta semana se observó oferta moderada de frijol seda importado en el mercado, se comercializó en \$ 55.00 por quintal en el mercado, el precio promedio en comparación al valor de la semana anterior se presento estable.</p>									
									


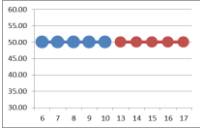
FRIJOL ROJO DE SEDA NACIONAL QUINTAL	Semana Actual del 13 al 17 Diciembre				Semana Anterior del 06 al 10 Diciembre		VARIACION		
	Promedio	Mínimo	Máximo	Moda	Promedio	Moda	Variación	\$	%
	58.76	55.00	62.00	62.00	58.83	62.00	↓	-0.07	-0.12%
CALLE GERARDO BARRIOS									
OFERTA					TENDENCIA				
MODERADA					ESTABLE				
<p>Para la presente semana, se observó estable en el precio en comparación al promedio de la semana anterior. Este grano nacional se presentó una oferta moderada en la plaza, comercializándose entre \$ 55.00 y \$ 62.00 por quintal.</p>									
									

Nota: Datos preliminares sujetos a revisión.


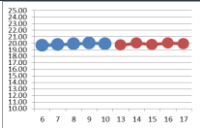
COMPORTAMIENTO DE PRECIOS EN PLAZA GERARDO BARRIOS


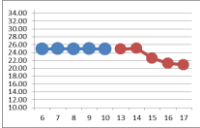
INFORME SEMANAL DE PRECIOS AL MAYORISTA DE GRANOS BASICOS DEL 13 AL 17 DE DICIEMBRE 2021.

Dólares por unidad de medida

FRIJOL TINTO O CORRIENTE IMPORTADO QUINTAL	Semana Actual del 13 al 17 Diciembre				Semana Anterior del 06 al 10 Diciembre		VARIACION		
	Promedio	Mínimo	Máximo	Moda	Promedio	Moda	Variación	\$	%
	50.00	50.00	50.00	50.00	50.00	50.00	=	0.00	0.00%
CALLE GERARDO BARRIOS									
OFERTA					TENDENCIA				
MODERADA					ESTABLE				
<p>Durante esta semana el producto importado principalmente de Nicaragua se observó una oferta moderada en el mercado investigado, se cotizó en \$ 50.00 por quintal, se observa estable en el precio comparado con el promedio de la semana anterior. Se observó poca actividad comercial en la plaza.</p>									
									


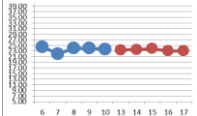
FRIJOL TINTO O CORRIENTE NACIONAL QUINTAL	Semana Actual del 13 al 17 Diciembre				Semana Anterior del 06 al 10 Diciembre		VARIACION		
	Promedio	Mínimo	Máximo	Moda	Promedio	Moda	Variación	\$	%
	51.61	50.00	53.00	53.00	51.63	53.00	↓	-0.02	-0.03%
CALLE GERARDO BARRIOS									
OFERTA					TENDENCIA				
MODERADA					ESTABLE				
<p>Producto nacional, cotizándose el precio entre \$ 50.00 y \$ 53.00 por quintal, se observó estable en el precio en comparación al promedio de la semana anterior. Se observó oferta moderada en la plaza investigada.</p>									
									


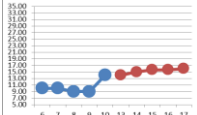
MAÍZ BLANCO QUINTAL	Semana Actual del 13 al 17 Diciembre				Semana Anterior del 06 al 10 Diciembre		VARIACION		
	Promedio	Mínimo	Máximo	Moda	Promedio	Moda	Variación	\$	%
	19.86	19.00	22.00	19.00	19.81	19.00	↑	0.05	0.24%
CALLE GERARDO BARRIOS									
OFERTA					TENDENCIA				
MODERADA					ESTABLE				
<p>Durante la presente semana, la oferta de este grano fue moderada, se comercializó entre \$ 19.00 y \$ 22.00 por quintal, observándose estable en el precio en comparación con la semana pasada. El precio del maíz blanco importado se reportó a un precio de \$ 22.00/qq, pero muy poca presencia de este grano.</p>									
									


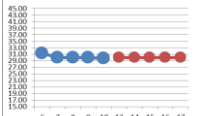
SORGO QUINTAL	Semana Actual del 13 al 17 Diciembre				Semana Anterior del 06 al 10 Diciembre		VARIACION		
	Promedio	Mínimo	Máximo	Moda	Promedio	Moda	Variación	\$	%
	23.00	20.00	26.00	24.00	24.92	24.00	↓	-1.92	-7.69%
CALLE GERARDO BARRIOS									
OFERTA					TENDENCIA				
MODERADA					A LA BAJA				
<p>Para la presente semana se observó a la baja en un 7.69% en el precio en comparación al promedio de la semana anterior, se cotizó entre \$ 20.00 y \$ 26.00 por quintal. Se observó una oferta moderada en la plaza investigada.</p>									
									


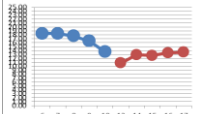
Nota: Datos preliminares sujetos a revisión.

COMPORTAMIENTO DE PRECIOS DE HORTALIZAS EN MERCADO MAYORISTA LA TIENDONA
INFORME SEMANAL DE PRECIOS AL MAYORISTA DE HORTALIZAS DEL 13 AL 17 DE DICIEMBRE 2021.
Dólares por unidad de medida

CEBOLLA BLANCA SIN TALLO GRANDE SACO 150 UNIDADES	Semana Actual del 13 al 17 Diciembre				Semana Anterior del 06 al 10 Diciembre		VARIACION		
	Promedio	Mínimo	Máximo	Moda	Promedio	Moda	Variación	\$	%
	23.36	23.00	24.00	23.00	23.62	24.00	↓	-0.26	-1.09%
MERCADO MAYORISTA LA TIENDONA									
OFERTA					TENDENCIA				
MODERADA					CASI ESTABLE				
Este producto de tamaño grande y de origen mexicano presentó una oferta moderada, cotizándose entre \$ 23.00 y \$ 24.00 por saco de 150 unidades presentándose casi estable en el precio en comparación al promedio de la semana anterior.									
									


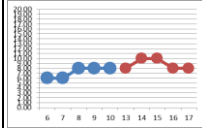
CHILE VERDE GRANDE SACO 140-150 UNIDADES	Semana Actual del 13 al 17 Diciembre				Semana Anterior del 06 al 10 Diciembre		VARIACION		
	Promedio	Mínimo	Máximo	Moda	Promedio	Moda	Variación	\$	%
	15.24	14.00	16.00	16.00	10.30	10.00	↑	4.94	47.90%
MERCADO MAYORISTA LA TIENDONA									
OFERTA					TENDENCIA				
MODERADA					AL ALZA				
Para la presente semana se observó una oferta moderada de este producto nacional de tamaño grande, el precio entre \$ 14.00 y \$ 16.00 se presentó al alza en un 47.90% en el precio por saco comparado con el periodo anterior.									
									


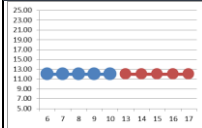
PAPA SOLOMA GRANDE QUINTAL	Semana Actual del 13 al 17 Diciembre				Semana Anterior del 06 al 10 Diciembre		VARIACION		
	Promedio	Mínimo	Máximo	Moda	Promedio	Moda	Variación	\$	%
	30.00	30.00	30.00	30.00	30.26	30.00	↓	-0.26	-0.87%
MERCADO MAYORISTA LA TIENDONA									
OFERTA					TENDENCIA				
MODERADA					ESTABLE				
Se observó oferta moderada de papa de la variedad soloma de tamaño grande de origen guatemalteco. Para esta semana el precio se presentó en \$ 30.00 por quintal en el mercado de mayoreo. Se precio se mostró estable en relación al promedio de la semana anterior.									
									


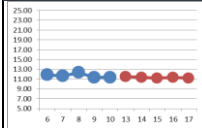
TOMATE DE PASTA GRANDE CAJA 275-300 UNIDADES	Semana Actual del 13 al 17 Diciembre				Semana Anterior del 06 al 10 Diciembre		VARIACION		
	Promedio	Mínimo	Máximo	Moda	Promedio	Moda	Variación	\$	%
	12.75	10.00	18.00	12.00	16.88	18.00	↓	-4.13	-24.46%
MERCADO MAYORISTA LA TIENDONA									
OFERTA					TENDENCIA				
BAJA					A LA BAJA				
Durante esta semana, se observó una oferta alta de tomate de pasta, principalmente de origen hondureño se comercializó entre \$ 10.00 y \$ 18.00 por caja de 275 a 300 unidades. El precio se mostró a la baja de 24.46% en comparación al precio promedio de la semana anterior.									
									


Nota: Datos preliminares sujetos a revisión.

COMPORTAMIENTO DE PRECIOS DE HORTALIZAS EN MERCADO MAYORISTA LA TIENDONA
INFORME SEMANAL DE PRECIOS AL MAYORISTA DE FRUTAS DEL 13 AL 17 DE DICIEMBRE 2021.
Dólares por unidad de medida

LIMÓN PÉRSICO MEDIANO CIENTO 100 UNIDADES	Semana Actual del 13 al 17 Diciembre				Semana Anterior del 06 al 10 Diciembre		VARIACION		
	Promedio	Mínimo	Máximo	Moda	Promedio	Moda	Variación	\$	%
	8.80	8.00	10.00	8.00	7.20	8.00	↑	1.60	22.22%
MERCADO MAYORISTA LA TIENDONA									
OFERTA					TENDENCIA				
ALTA					AL ALZA				
<p>El precio del ciento de unidades de limón pérsico mediano se mostro entre \$ 8.00 y \$ 10.00 con una oferta moderada en la plaza, observándose al alza en un 22.22% en el precio con respecto a la semana anterior. El precio del limón de tamaño grande se cotizó entre \$ 10.00 y \$ 12.00 el ciento en el mercado investigado.</p>									
									

NARANJA VALENCIA GRANDE CIENTO 100 UNIDADES	Semana Actual del 13 al 17 Diciembre				Semana Anterior del 06 al 10 Diciembre		VARIACION		
	Promedio	Mínimo	Máximo	Moda	Promedio	Moda	Variación	\$	%
	12.00	12.00	12.00	12.00	12.00	12.00	=	0.00	0.00%
MERCADO MAYORISTA LA TIENDONA									
OFERTA					TENDENCIA				
MODERADA					ESTABLE				
<p>Durante esta semana, la naranja valencia grande importada de Honduras se observó una oferta moderada en el mercado, cotizándose en \$ 12.00 el ciento mostrandose estable en el precio con respecto al promedio de la semana anterior.</p>									
									

PAPAYA TAINUNG GRANDE JABA 10-12 UNIDADES	Semana Actual del 13 al 17 Diciembre				Semana Anterior del 06 al 10 Diciembre		VARIACION		
	Promedio	Mínimo	Máximo	Moda	Promedio	Moda	Variación	\$	%
	11.30	11.00	12.00	11.00	11.70	12.00	↓	-0.40	-3.42%
MERCADO MAYORISTA LA TIENDONA									
OFERTA					TENDENCIA				
MODERADA					LIGERA BAJA				
<p>El precio de la papaya tainung de tamaño grande de Guatemala, el precio se mostró con una ligera baja de 3.42% en comparación con el precio promedio de la semana anterior. Esta fruta se comercializó entre \$ 11.00 y \$ 12.00 por jaba de 10-12 unidades en la plaza investigada.</p>									
									

PLÁTANO MADURO GRANDE CIENTO 100 UNIDADES	Semana Actual del 13 al 17 Diciembre				Semana Anterior del 06 al 10 Diciembre		VARIACION		
	Promedio	Mínimo	Máximo	Moda	Promedio	Moda	Variación	\$	%
	17.00	17.00	17.00	17.00	16.74	17.00	↑	0.26	1.56%
MERCADO MAYORISTA LA TIENDONA									
OFERTA					TENDENCIA				
MODERADA					CASI ESTABLE				
<p>Esta fruta importada de Guatemala, se observó oferta moderada en la plaza el precio se cotizó en \$ 17.00 el ciento de unidades en la plaza, observándose casi estable en el precio promedio con respecto a la semana anterior.</p>									
									

Nota: Datos preliminares sujetos a revisión.

TABLA DE VARIACION DE GRANOS BASICOS A NIVEL NACIONAL

Producto	Unidad de Venta	Semana Actual del 13 al 17 Diciembre				Semana Anterior del 06 al 10 Diciembre		Variación		
		Promedio	Mínimo	Máximo	Moda	Promedio	Moda	Variación	\$	%
ARROZ ORO PRIMERA CLASE IMPORTADO	QUINTAL	40.16	37.00	46.00	38.00	39.81	38.00	↑	0.34	0.86%
ARROZ ORO PRIMERA CLASE NACIONAL	QUINTAL	38.92	38.00	40.00	38.00	38.56	38.00	↑	0.36	0.94%
FRIJOL ROJO DE SEDA IMPORTADO	QUINTAL	55.16	55.00	58.00	55.00	55.60	55.00	↓	(0.44)	-0.80%
FRIJOL ROJO DE SEDA NACIONAL	QUINTAL	60.80	50.00	70.00	60.00	61.63	62.00	↓	(0.83)	-1.35%
FRIJOL TINTO O CORRIENTE IMPORTADO	QUINTAL	50.16	50.00	53.00	50.00	50.00	50.00	↑	0.16	0.32%
FRIJOL TINTO O CORRIENTE NACIONAL	QUINTAL	55.15	49.00	66.00	53.00	55.53	53.00	↓	(0.38)	-0.68%
FRIJOL BLANCO	QUINTAL	104.15	54.00	140.00	100.00	100.00	100.00	↑	4.15	4.15%
FRIJOL NEGRO	QUINTAL	43.25	40.00	45.00	45.00	56.00	50.00	↓	(12.75)	-22.77%
MAÍZ BLANCO	QUINTAL	19.49	17.00	22.50	19.00	19.30	19.00	↑	0.19	0.99%
SORGO	QUINTAL	22.45	17.00	27.00	24.00	25.60	26.00	↓	(3.14)	-12.28%

TABLA DE VARIACION GRANOS BASICOS DE CALLE GERARDO BARRIOS

Producto	Unidad de Venta	Semana Actual del 13 al 17 Diciembre				Semana Anterior del 06 al 10 Diciembre		Variación		
		Promedio	Mínimo	Máximo	Moda	Promedio	Moda	Variación	\$	%
ARROZ ORO PRIMERA CLASE IMPORTADO	QUINTAL	38.69	38.00	42.00	38.00	38.75	38.00	↓	(0.05)	-0.14%
ARROZ ORO PRIMERA CLASE NACIONAL	QUINTAL	38.83	38.00	40.00	38.00	38.77	38.00	↑	0.06	0.17%
FRIJOL ROJO DE SEDA IMPORTADO	QUINTAL	55.00	55.00	55.00	55.00	55.00	55.00	=	0.00	0.00%
FRIJOL ROJO DE SEDA NACIONAL	QUINTAL	58.76	55.00	62.00	62.00	58.83	62.00	↓	(0.07)	-0.12%
FRIJOL TINTO O CORRIENTE IMPORTADO	QUINTAL	50.00	50.00	50.00	50.00	50.00	50.00	=	0.00	0.00%
FRIJOL TINTO O CORRIENTE NACIONAL	QUINTAL	51.61	50.00	53.00	53.00	51.63	53.00	↓	(0.02)	-0.03%
MAÍZ BLANCO	QUINTAL	19.86	19.00	22.00	19.00	19.81	19.00	↑	0.05	0.24%
SORGO	QUINTAL	23.00	20.00	26.00	24.00	24.92	24.00	↓	(1.92)	-7.69%

TABLA DE VARIACION DE HORTALIZAS MERCADO DE MAYOREO LA TIENDONA

Producto	Unidad de Venta	Semana Actual del 13 al 17 Diciembre				Semana Anterior del 06 al 10 Diciembre		Variación		
		Promedio	Mínimo	Máximo	Moda	Promedio	Moda	Variación	\$	%
AJO CHINO	CAJA 45-55 UNIDADES	15.55	15.00	17.00	15.00	15.30	15.00	↑	0.25	1.60%
AJO CRIOLLO MEDIANO	MANOJO 60 CABEZAS	18.00	18.00	18.00	18.00	19.50	20.00	↓	(1.50)	-7.69%
APIO MEDIANO	RED 25 MANOJOS	49.00	45.00	50.00	50.00	49.00	50.00	=	0.00	0.00%
APIO GRANDE	CAJA 18-22 TALLOS	13.21	12.00	14.00	14.00	13.30	13.00	↓	(0.09)	-0.65%
AYOTE	CIENTO 50-60 LB	25.00	25.00	25.00	25.00	18.67	20.00	↑	6.33	33.93%
BROCOLI GRANDE	CAJA 10-12 UNIDADES	6.03	6.00	7.00	6.00	6.10	6.00	↓	(0.07)	-1.13%
CEBOLLA BLANCA CON TALLO GRANDE	MANOJO 50 UNIDADES	7.00	7.00	7.00	7.00	7.00	7.00	=	0.00	0.00%
CEBOLLA BLANCA CON TALLO MEDIANA	MANOJO 50 UNIDADES	6.36	5.00	23.00	5.00	5.00	5.00	↑	1.36	27.14%
CEBOLLA BLANCA SIN TALLO GRANDE	SACO 150 UNIDADES	23.36	23.00	24.00	23.00	23.62	24.00	↓	(0.26)	-1.09%
CEBOLLA BLANCA SIN TALLO MEDIANA	SACO 240-250 UNIDADES	21.35	21.00	22.00	21.00	21.74	22.00	↓	(0.39)	-1.81%
CEBOLLA MORADA SIN TALLO	SACO 215-225 UNIDADES	24.00	22.00	25.00	24.00	24.51	25.00	↓	(0.51)	-2.09%
CHILE VERDE MEDIANO	SACO 170-190 UNIDADES	13.24	12.00	14.00	14.00	8.25	7.00	↑	4.99	60.48%
CHILE JALAPEÑO	SACO 35-40 LIBRAS	33.20	30.00	35.00	35.00	36.92	35.00	↓	(3.72)	-10.08%
CHILE VERDE GRANDE	SACO 140-150 UNIDADES	15.24	14.00	16.00	16.00	10.30	10.00	↑	4.94	47.90%
COLIFLOR GRANDE	RED 12 UNIDADES	12.48	11.00	15.00	12.00	11.43	11.00	↑	1.05	9.19%
EJOTE IMPORTADO	SACO 15-20 LIBRAS	9.64	9.00	10.00	10.00	10.05	10.00	↓	(0.41)	-4.09%
EJOTE NACIONAL	BOLSA 35-40 LIBRAS	20.00	20.00	20.00	20.00	18.80	18.00	↑	1.20	6.38%
ELOTE BLANCO GRANDE	CIENTO 100 UNIDADES	15.33	14.00	16.00	16.00	15.33	16.00	=	0.00	0.00%
ELOTE BLANCO MEDIANO	RED 300-350 UNIDADES	43.33	40.00	45.00	45.00	43.21	45.00	↑	0.12	0.28%
GÚISQUIL VERDE GRANDE	BOLSA 50 UNIDADES	7.13	7.00	8.00	7.00	6.07	6.00	↑	1.07	17.58%
GÚISQUIL VERDE MEDIANO	BOLSA 50 UNIDADES	5.47	5.00	7.00	5.00	4.33	4.00	↑	1.13	26.15%
GÚISQUIL VERDE OSCURO GRANDE	SACO 90-100 UNIDADES	17.33	17.00	18.00	17.00	17.23	17.00	↑	0.10	0.60%
LECHUGA DE CABEZA GRANDE	CAJA 18-20 UNIDADES	8.00	8.00	8.00	8.00	8.00	8.00	=	0.00	0.00%
LOROCO	JABA 30-40 LIBRAS	60.00	60.00	60.00	60.00	46.00	45.00	↑	14.00	30.43%
MELÓN GRANDE	CIENTO 100 UNIDADES	80.00	80.00	80.00	80.00	80.00	80.00	=	0.00	0.00%
MELÓN MEDIANO	CIENTO 100 UNIDADES	60.00	60.00	60.00	60.00	60.00	60.00	=	0.00	0.00%
PAPA LENGUA GRANDE	QUINTAL	27.25	27.00	28.00	27.00	27.57	28.00	↓	(0.32)	-1.14%
PAPA SOLOMA GRANDE	QUINTAL	30.00	30.00	30.00	30.00	30.26	30.00	↓	(0.26)	-0.87%
PAPA SOLOMA MEDIANA	QUINTAL	28.00	28.00	28.00	28.00	28.26	28.00	↓	(0.26)	-0.91%
PEPINO GRANDE	SACO 145-155 UNIDADES	17.67	16.00	20.00	18.00	17.20	20.00	↑	0.47	2.71%
PEPINO MEDIANO	SACO 200-225 UNIDADES	15.93	14.00	20.00	16.00	15.20	18.00	↑	0.73	4.82%
PIPIAN GRANDE	CIENTO 100 UNIDADES	20.00	20.00	20.00	20.00	19.20	20.00	↑	0.80	4.17%
PIPIAN MEDIANO	CIENTO 100 UNIDADES	18.00	18.00	18.00	18.00	17.20	18.00	↑	0.80	4.65%
RÁBANO	BOLSA 25-30 LIBRAS	8.00	8.00	8.00	8.00	8.00	8.00	=	0.00	0.00%
REMOLACHA GRANDE	SACO 90-100 LB	19.47	18.00	20.00	20.00	19.47	20.00	=	0.00	0.00%
REPOLLO GRANDE	CIENTO 800-1000 LIBRAS	120.00	100.00	140.00	120.00	104.00	100.00	↑	16.00	15.38%
REPOLLO MEDIANO	RED 10-12 UNIDADES	12.60	11.00	14.00	12.00	11.30	11.00	↑	1.30	11.46%
REPOLLO MEDIANO	CIENTO 600-700 LIBRAS	66.00	50.00	80.00	60.00	58.00	50.00	↑	8.00	13.79%
REPOLLO MEDIANO	RED 14-15 UNIDADES	10.60	9.00	12.00	10.00	9.35	9.00	↑	1.25	13.40%
SANDIA REDONDA GRANDE	CIENTO 100 UNIDADES	175.00	175.00	175.00	175.00	175.00	175.00	=	0.00	0.00%
SANDIA REDONDA MEDIANA	CIENTO 100 UNIDADES	100.00	100.00	100.00	100.00	100.00	100.00	=	0.00	0.00%
TOMATE DE PASTA MEDIANO	CAJA 325-350 UNIDADES	10.65	8.00	15.00	10.00	14.88	16.00	↓	(4.23)	-28.45%
TOMATE DE PASTA GRANDE	CAJA 275-300 UNIDADES	12.75	10.00	18.00	12.00	16.88	18.00	↓	(4.13)	-24.46%
YUCA BLANCA	SACO 133-135 LIBRAS	25.00	25.00	25.00	25.00	25.00	25.00	=	0.00	0.00%
ZANAHORIA GRANDE	QUINTAL	15.65	15.00	16.00	16.00	15.73	16.00	↓	(0.08)	-0.52%
ZANAHORIA MEDIANA	BOLSA 33-36 LIBRAS	6.85	6.00	7.00	7.00	6.87	7.00	↓	(0.02)	-0.32%

Nota: Datos preliminares sujetos a revisión.

TABLA DE VARIACION DE FRUTAS MERCADO DE MAYOREO LA TIENDONA

Producto	Unidad de Venta	Semana Actual del 13 al 17 Diciembre				Semana Anterior del 06 al 10 Diciembre		Variación		
		Promedio	Mínimo	Máximo	Moda	Promedio	Moda	Variación	\$	%
AGUACATE HASS GRANDE	CAJA 10 KG 50- 60 UNIDADES	23.54	23.00	24.00	24.00	23.72	24.00	↓	(0.18)	-0.75%
AGUACATE HASS MEDIANO	CAJA 10 KG 60-70 UNIDADES	21.54	21.00	22.00	22.00	21.72	22.00	↓	(0.18)	-0.82%
BANANO MADURO GRANDE	CAJA 40 LIBRAS 90-100 UNIDADES	10.12	9.00	11.00	10.00	9.60	10.00	↑	0.52	5.42%
BANANO MADURO GRANDE	CIENTO 100 UNIDADES	9.25	9.00	10.00	9.00	9.25	10.00	=	0.00	0.00%
COCO GRANDE	CIENTO 100 UNIDADES	50.00	50.00	50.00	50.00	51.67	50.00	↓	(1.67)	-3.23%
FRESA	JABA 35-38 LIBRAS	70.00	60.00	80.00	65.00	78.53	80.00	↓	(8.53)	-10.86%
GUAYABA GRANDE	BOLSA 25-30 LIBRAS	10.73	10.00	12.00	10.00	11.36	11.00	↓	(0.62)	-5.49%
GUINEO DE SEDA	CIENTO 100 UNIDADES	7.44	7.00	8.00	7.00	7.60	7.00	↓	(0.16)	-2.05%
LIMON PÉRSICO GRANDE	CIENTO 100 UNIDADES	10.80	10.00	12.00	10.00	9.20	10.00	↑	1.60	17.39%
LIMON PÉRSICO MEDIANO	CIENTO 100 UNIDADES	8.80	8.00	10.00	8.00	7.20	8.00	↑	1.60	22.22%
MANDARINA GRANDE	CIENTO 100 UNIDADES	8.00	8.00	8.00	8.00	8.00	8.00	=	0.00	0.00%
MANDARINA MEDIANA	CIENTO 100 UNIDADES	6.00	6.00	6.00	6.00	6.00	6.00	=	0.00	0.00%
MANGO VERDE CRIOLLO GRANDE	CIENTO 40-50 LIBRAS	14.13	14.00	16.00	14.00	16.00	16.00	↓	(1.87)	-11.67%
MANGO VERDE CRIOLLO MEDIANO	CIENTO 25-30 LIBRAS	11.07	10.00	12.00	12.00	12.00	12.00	↓	(0.93)	-7.78%
MARACUYÁ REDONDA GRANDE	CIENTO 100 UNIDADES	21.54	20.00	22.00	22.00	21.33	22.00	↑	0.21	0.96%
NARANJA PIÑA MEDIANA	CIENTO 100 UNIDADES	7.00	7.00	7.00	7.00	7.00	7.00	=	0.00	0.00%
NARANJA VALENCIA GRANDE	CIENTO 100 UNIDADES	12.00	12.00	12.00	12.00	12.00	12.00	=	0.00	0.00%
NARANJA VALENCIA MEDIANA	CIENTO 100 UNIDADES	10.00	10.00	10.00	10.00	10.00	10.00	=	0.00	0.00%
NARANJA VICTORIA MEDIANA	CIENTO 100 UNIDADES	9.10	9.00	10.00	9.00	8.80	9.00	↑	0.30	3.41%
PAPAYA RED LADY GRANDE	JABA 12 UNIDADES	18.00	18.00	18.00	18.00	18.00	18.00	=	0.00	0.00%
PAPAYA TAINUNG GRANDE	JABA 10-12 UNIDADES	11.30	11.00	12.00	11.00	11.70	12.00	↓	(0.40)	-3.42%
PAPAYA TAINUNG MEDIANA	JABA 13-15 UNIDADES	9.30	9.00	10.00	9.00	9.57	10.00	↓	(0.27)	-2.79%
PIÑA GOLDEN GRANDE	CIENTO 100 UNIDADES	180.00	180.00	180.00	180.00	180.00	180.00	=	0.00	0.00%
PIÑA GOLDEN MEDIANA	CIENTO 100 UNIDADES	130.00	130.00	130.00	130.00	130.00	130.00	=	0.00	0.00%
PIÑA HAWAIANA	CIENTO 100 UNIDADES	125.00	125.00	125.00	125.00	125.00	125.00	=	0.00	0.00%
PLÁTANO MADURO GRANDE	CIENTO 100 UNIDADES	17.00	17.00	17.00	17.00	16.74	17.00	↑	0.26	1.56%
PLÁTANO MADURO MEDIANO	CIENTO 100 UNIDADES	12.60	11.00	17.00	13.00	12.46	12.00	↑	0.14	1.14%
TAMARINDO SIN CÁSCARA	QUINTAL	95.00	95.00	95.00	95.00	95.00	95.00	=	0.00	0.00%
ZAPOTE	RED 45-50 UNIDADES	22.80	20.00	23.00	23.00	22.60	23.00	↑	0.20	0.88%

TABLA DE VARIACION DE AGROINDUSTRIALES A NIVEL NACIONAL

Producto	Unidad de Venta	Semana Actual del 13 al 17 Diciembre				Semana Anterior del 06 al 10 Diciembre		Variación		
		Promedio	Mínimo	Máximo	Moda	Promedio	Moda	Variación	\$	%
ACHIOTE EN GRANO	QUINTAL	55.00	55.00	55.00	55.00	55.00	55.00	=	0.00	0.00%
AJONJOLÍ	QUINTAL	64.12	55.00	80.00	60.00	67.31	70.00	↓	(3.19)	-4.74%
AZÚCAR	SACCO DE 50 KG	47.10	45.50	49.00	46.00	47.19	46.00	↓	(0.09)	-0.18%
CACAHUETE O MANI	QUINTAL	73.28	60.00	85.00	60.00	75.50	85.00	↓	(2.22)	-2.94%
CACAO	QUINTAL	149.00	135.00	165.00	150.00	148.33	135.00	↑	0.67	0.45%
HARINA DE MAÍZ	BOLSA 50 LB	20.33	20.00	21.00	20.00	20.22	20.00	↑	0.11	0.55%
HARINA DE TRIGO FUERTE	BOLSA 50 LB	18.27	17.00	19.50	18.00	18.18	18.00	↑	0.08	0.45%
HARINA DE TRIGO SUAVE	BOLSA 50 LB	17.25	16.00	18.50	17.50	17.18	17.50	↑	0.07	0.42%
MIEL DE ABEJA	BOTELLA	4.92	4.50	5.00	5.00	4.84	5.00	↑	0.08	1.59%
PANELA PRIMERA CLASE	96 UNIDADES 144 LB	77.12	60.00	90.00	80.00	77.73	80.00	↓	(0.61)	-0.79%
PANELA SEGUNDA CLASE	96 UNIDADES 150 LB	59.17	55.00	65.00	60.00	66.67	65.00	↓	(7.50)	-11.25%
SAL	QUINTAL	10.85	8.50	13.00	9.00	10.88	9.00	↓	(0.03)	-0.25%
SOYA	QUINTAL	58.67	52.00	60.00	60.00	58.67	60.00	=	0.00	0.00%
TRIGO	QUINTAL	39.14	36.00	40.00	40.00	39.33	40.00	↓	(0.19)	-0.48%

Nota: Datos preliminares sujetos a revisión.

TABLA DE VARIACION DE PRODUCTOS PECUARIOS A NIVEL NACIONAL

Producto	Unidad de Venta	Semana Actual del 13 al 17 Diciembre				Semana Anterior del 06 al 10 Diciembre		Variación		
		Promedio	Mínimo	Máximo	Moda	Promedio	Moda	Variación	\$	%
LOMO DE AGUJA	LIBRA	4.36	3.50	5.00	4.00	4.28	4.00	↑	0.08	1.83%
LOMO DE ROLLIZO	LIBRA	4.24	3.50	5.00	4.00	4.20	4.00	↑	0.04	1.01%
POSTA ANGELINA	LIBRA	4.19	3.50	5.00	4.00	4.20	4.00	↓	(0.00)	-0.11%
POSTA DE PECHO	LIBRA	3.57	3.25	4.50	3.50	3.56	3.50	↑	0.01	0.34%
POSTA NEGRA	LIBRA	3.87	2.75	5.00	4.00	3.87	4.00	↑	0.00	0.11%
PUYAZO	LIBRA	3.86	2.75	5.00	4.00	3.87	4.00	↓	(0.01)	-0.19%
SALON	LIBRA	3.70	2.75	5.00	3.50	3.72	3.50	↓	(0.02)	-0.53%
SOLOMO	LIBRA	3.75	2.75	5.00	3.50	3.78	3.50	↓	(0.03)	-0.88%
CHICHARRON DE PORCINO	LIBRA	5.32	3.50	6.50	6.00	5.30	6.00	↑	0.02	0.38%
COSTILLA DE PORCINO	LIBRA	2.95	2.50	3.75	3.00	2.91	3.00	↑	0.04	1.47%
LOMO DE PORCINO	LIBRA	2.93	2.50	3.50	3.00	2.88	3.00	↑	0.05	1.89%
POSTA DE PORCINO	LIBRA	2.88	2.50	3.50	3.00	2.83	3.00	↑	0.05	1.73%
CARNE DE POLLO ENTERO	LIBRA	1.31	1.09	1.50	1.40	1.30	1.40	↑	0.01	1.02%
MUSLO DE POLLO	LIBRA	1.22	1.10	1.35	1.25	1.23	1.25	↓	(0.01)	-0.72%
PECHUGA DE POLLO	LIBRA	1.55	1.25	1.75	1.75	1.54	1.70	↑	0.01	0.68%
HUEVO GRANDE	CARTON 30 UNIDADES	4.28	3.85	5.00	4.00	4.32	4.25	↓	(0.04)	-0.96%
HUEVO MEDIANO	CARTON 30 UNIDADES	3.98	3.65	4.50	4.00	4.09	4.00	↓	(0.11)	-2.71%
HUEVO GRANDE	CAJA 12 CARTONES	45.09	44.00	47.00	44.00	43.00	48.00	↑	2.09	4.86%
HUEVO MEDIANO	CAJA 12 CARTONES	43.13	42.00	44.00	43.00	44.33	43.00	↓	(1.21)	-2.73%
CREMA	BOTELLA	3.05	2.50	3.50	3.00	2.99	3.00	↑	0.06	1.96%
QUESILLO	LIBRA	2.22	1.90	2.50	2.00	2.24	2.00	↓	(0.02)	-0.99%
QUESO DURO BLANDO	LIBRA	3.28	3.00	4.00	3.00	3.29	3.00	↓	(0.01)	-0.37%
QUESO DURO VIEJO	LIBRA	4.75	3.90	6.00	5.00	4.67	4.50	↑	0.07	1.56%
QUESO FRESCO	LIBRA	1.65	1.50	2.25	1.50	1.64	1.50	↑	0.01	0.76%

TABLA DE VARIACION DE PRODUCTOS PESQUEROS A NIVEL NACIONAL

Producto	Unidad de Venta	Semana Actual del 13 al 17 Diciembre				Semana Anterior del 06 al 10 Diciembre		Variación		
		Promedio	Mínimo	Máximo	Moda	Promedio	Moda	Variación	\$	%
BAGRE, PESCADO ENTERO, FRESCO	LIBRA	1.67	1.25	2.50	1.50	1.70	1.50	↓	(0.03)	-1.68%
BOCA COLORADA, PESCADO ENTERO MEDIANO	LIBRA	3.41	3.00	5.00	3.00	3.44	3.50	↓	(0.03)	-0.88%
CAMARON MEDIANO	LIBRA	5.22	4.00	7.00	6.00	5.16	6.00	↑	0.06	1.23%
CAMARON AGUA DULCE	LIBRA	3.40	3.00	4.00	3.50	3.46	3.50	↓	(0.06)	-1.86%
CAMARON GRANDE	LIBRA	7.33	5.00	10.00	8.00	7.30	8.00	↑	0.03	0.42%
CAMARONCILLO SECO SALADO	LIBRA	5.24	4.00	8.00	4.00	5.00	5.00	↑	0.24	4.78%
COLA DE CAMARON	LIBRA	2.95	2.00	4.00	3.00	2.90	3.00	↑	0.04	1.54%
CORVINA, FRESCO, ENTERO	LIBRA	2.69	2.00	4.00	2.50	2.63	2.50	↑	0.05	2.03%
LOÑJA O FILETE DE DORADO	LIBRA	4.00	4.00	4.00	4.00	3.75	3.50	↑	0.25	6.67%
LOÑJA O FILETE DE BOCA COLORADA O PARGO	LIBRA	4.75	3.50	7.00	4.50	4.73	4.50	↑	0.02	0.41%
LOÑJA O FILETE DE TIBURON	LIBRA	3.89	3.00	6.00	3.50	3.63	3.50	↑	0.26	7.08%
MACARELA, FRESCO, ENTERO	LIBRA	1.95	1.60	2.25	2.00	2.00	2.00	↓	(0.05)	-2.61%
MACARELA, SECO, ENTERO	LIBRA	4.95	3.50	7.00	5.00	4.89	5.00	↑	0.07	1.40%
ROBALO, FRESCO, ENTERO	LIBRA	2.66	2.00	3.00	2.50	2.65	2.50	↑	0.01	0.49%
TILAPIA, FRESCA, ENTERA, GRANDE	LIBRA	1.48	1.25	1.75	1.25	1.42	1.25	↑	0.06	4.23%

Nota: Datos preliminares sujetos a revisión.

TABLA DE VARIACION DE GRANOS BASICOS DEPARTAMENTAL

AHUACHAPAN

Producto	Unidad de Venta	Semana Actual del 13 al 17 Diciembre				Semana Anterior del 06 al 10 Diciembre		Variación		
		Promedio	Mínimo	Máximo	Moda	Promedio	Moda	Variación	\$	%
ARROZ ORO PRIMERA CLASE IMPORTADO	QUINTAL	45.60	45.00	46.00	46.00	45.00	45.00	↑	0.60	1.33%
FRIJOL ROJO DE SEDA NACIONAL	QUINTAL	57.33	55.00	60.00	55.00	59.44	60.00	↓	(2.11)	-3.55%
FRIJOL TINTO O CORRIENTE NACIONAL	QUINTAL	52.44	50.00	55.00	50.00	54.00	55.00	↓	(1.56)	-2.88%
FRIJOL NEGRO	QUINTAL	43.25	40.00	45.00	45.00	56.00	50.00	↓	(12.75)	-22.77%
MAÍZ BLANCO	QUINTAL	17.56	17.00	18.00	18.00	17.56	18.00	=	0.00	0.00%
SORGO	QUINTAL	17.67	17.00	18.00	18.00	24.75	25.00	↓	(7.08)	-28.62%

SANTA ANA

Producto	Unidad de Venta	Semana Actual del 13 al 17 Diciembre				Semana Anterior del 06 al 10 Diciembre		Variación		
		Promedio	Mínimo	Máximo	Moda	Promedio	Moda	Variación	\$	%
ARROZ ORO PRIMERA CLASE IMPORTADO	QUINTAL	44.14	43.00	45.00	45.00	43.50	42.00	↑	0.64	1.48%
ARROZ ORO PRIMERA CLASE NACIONAL	QUINTAL	n.d	n.d	n.d	n.d	36.00	36.00			
FRIJOL ROJO DE SEDA NACIONAL	QUINTAL	56.78	50.00	60.00	57.00	58.00	58.00	↓	(1.22)	-2.11%
FRIJOL TINTO O CORRIENTE NACIONAL	QUINTAL	51.60	49.00	55.00	50.00	53.70	55.00	↓	(2.10)	-3.91%
MAÍZ BLANCO	QUINTAL	18.30	18.00	19.00	18.00	18.20	18.00	↑	0.10	0.55%
SORGO	QUINTAL	25.11	24.00	26.00	25.00	26.40	25.00	↓	(1.29)	-4.88%

SONSONATE

Producto	Unidad de Venta	Semana Actual del 13 al 17 Diciembre				Semana Anterior del 06 al 10 Diciembre		Variación		
		Promedio	Mínimo	Máximo	Moda	Promedio	Moda	Variación	\$	%
ARROZ ORO PRIMERA CLASE IMPORTADO	QUINTAL	42.00	42.00	42.00	42.00	43.00	43.00	↓	(1.00)	-2.33%
ARROZ ORO PRIMERA CLASE NACIONAL	QUINTAL	40.00	40.00	40.00	40.00	38.50	38.00	↑	1.50	3.90%
FRIJOL ROJO DE SEDA NACIONAL	QUINTAL	59.00	57.00	60.00	60.00	60.00	60.00	↓	(1.00)	-1.67%
FRIJOL TINTO O CORRIENTE NACIONAL	QUINTAL	53.40	52.00	55.00	52.00	55.60	55.00	↓	(2.20)	-3.96%
MAÍZ BLANCO	QUINTAL	17.60	17.00	18.00	18.00	17.80	18.00	↓	(0.20)	-1.12%
SORGO	QUINTAL	19.00	18.00	20.00	19.00	24.00	25.00	↓	(5.00)	-20.83%

CHALATENANGO

Producto	Unidad de Venta	Semana Actual del 13 al 17 Diciembre				Semana Anterior del 06 al 10 Diciembre		Variación		
		Promedio	Mínimo	Máximo	Moda	Promedio	Moda	Variación	\$	%
ARROZ ORO PRIMERA CLASE IMPORTADO	QUINTAL	43.00	43.00	43.00	43.00	45.00	45.00	↓	(2.00)	-4.44%
FRIJOL ROJO DE SEDA NACIONAL	QUINTAL	60.00	58.00	62.00	58.00	59.33	60.00	↑	0.67	1.12%
FRIJOL TINTO O CORRIENTE NACIONAL	QUINTAL	54.67	54.00	55.00	55.00	54.00	55.00	↑	0.67	1.23%
MAÍZ BLANCO	QUINTAL	20.33	19.00	21.00	21.00	18.67	19.00	↑	1.67	8.93%
SORGO	QUINTAL	21.33	20.00	22.00	22.00	25.67	26.00	↓	(4.33)	-16.88%

LA LIBERTAD

Producto	Unidad de Venta	Semana Actual del 13 al 17 Diciembre				Semana Anterior del 06 al 10 Diciembre		Variación		
		Promedio	Mínimo	Máximo	Moda	Promedio	Moda	Variación	\$	%
ARROZ ORO PRIMERA CLASE IMPORTADO	QUINTAL	40.00	40.00	40.00	40.00	40.00	40.00	=	0.00	0.00%
FRIJOL ROJO DE SEDA NACIONAL	QUINTAL	59.00	58.00	60.00	58.00	58.00	58.00	↑	1.00	1.72%
FRIJOL TINTO O CORRIENTE NACIONAL	QUINTAL	53.50	53.00	54.00	53.00	52.50	52.00	↑	1.00	1.90%
MAÍZ BLANCO	QUINTAL	20.58	19.00	22.50	19.00	19.75	19.00	↑	0.83	4.22%
SORGO	QUINTAL	21.25	20.00	22.50	20.00	25.13	25.00	↓	(3.88)	-15.42%

Nota: Datos preliminares sujetos a revisión.

SAN SALVADOR

Producto	Unidad de Venta	Semana Actual del 13 al 17 Diciembre				Semana Anterior del 06 al 10 Diciembre		Variación		
		Promedio	Mínimo	Máximo	Moda	Promedio	Moda	Variación	\$	%
ARROZ ORO PRIMERA CLASE IMPORTADO	QUINTAL	38.69	38.00	42.00	38.00	38.75	38.00	↓	(0.05)	-0.14%
ARROZ ORO PRIMERA CLASE NACIONAL	QUINTAL	38.83	38.00	40.00	38.00	38.77	38.00	↑	0.06	0.17%
FRIJOL ROJO DE SEDA IMPORTADO	QUINTAL	55.00	55.00	55.00	55.00	55.00	55.00	=	0.00	0.00%
FRIJOL ROJO DE SEDA NACIONAL	QUINTAL	58.76	55.00	62.00	62.00	58.83	62.00	↓	(0.07)	-0.12%
FRIJOL TINTO O CORRIENTE IMPORTADO	QUINTAL	50.00	50.00	50.00	50.00	50.00	50.00	=	0.00	0.00%
FRIJOL TINTO O CORRIENTE NACIONAL	QUINTAL	51.61	50.00	53.00	53.00	51.63	53.00	↓	(0.02)	-0.03%
MAÍZ BLANCO	QUINTAL	19.86	19.00	22.00	19.00	19.81	19.00	↑	0.05	0.24%
SORGO	QUINTAL	23.00	20.00	26.00	24.00	24.92	24.00	↓	(1.92)	-7.69%

CUSCATLAN

Producto	Unidad de Venta	Semana Actual del 13 al 17 Diciembre				Semana Anterior del 06 al 10 Diciembre		Variación		
		Promedio	Mínimo	Máximo	Moda	Promedio	Moda	Variación	\$	%
ARROZ ORO PRIMERA CLASE IMPORTADO	QUINTAL	40.00	40.00	40.00	40.00	40.00	40.00	=	0.00	0.00%
FRIJOL ROJO DE SEDA IMPORTADO	QUINTAL	58.00	58.00	58.00	58.00	n.d	n.d			
FRIJOL ROJO DE SEDA NACIONAL	QUINTAL	60.38	58.00	65.00	60.00	58.29	60.00	↑	2.09	3.58%
FRIJOL TINTO O CORRIENTE IMPORTADO	QUINTAL	53.00	53.00	53.00	53.00	n.d	n.d			
FRIJOL TINTO O CORRIENTE NACIONAL	QUINTAL	54.75	50.00	60.00	55.00	52.14	50.00	↑	2.61	5.00%
FRIJOL BLANCO	QUINTAL	n.d	n.d	n.d	n.d	100.00	100.00			
MAÍZ BLANCO	QUINTAL	20.00	19.00	22.00	19.00	19.38	19.00	↑	0.63	3.23%
SORGO	QUINTAL	23.57	20.00	25.00	25.00	25.13	26.00	↓	(1.55)	-6.18%

LA PAZ

Producto	Unidad de Venta	Semana Actual del 13 al 17 Diciembre				Semana Anterior del 06 al 10 Diciembre		Variación		
		Promedio	Mínimo	Máximo	Moda	Promedio	Moda	Variación	\$	%
ARROZ ORO PRIMERA CLASE IMPORTADO	QUINTAL	40.50	40.00	42.00	40.00	40.00	40.00	↑	0.50	1.25%
FRIJOL ROJO DE SEDA NACIONAL	QUINTAL	65.67	60.00	68.00	68.00	69.43	65.00	↓	(3.76)	-5.42%
FRIJOL TINTO O CORRIENTE NACIONAL	QUINTAL	59.00	57.00	60.00	60.00	61.60	60.00	↓	(2.60)	-4.22%
FRIJOL BLANCO	QUINTAL	96.67	90.00	100.00	100.00	100.00	100.00	↓	(3.33)	-3.33%
MAÍZ BLANCO	QUINTAL	20.00	20.00	20.00	20.00	19.33	19.00	↑	0.67	3.45%
SORGO	QUINTAL	25.20	23.00	27.00	25.00	29.50	29.00	↓	(4.30)	-14.58%

CABAÑAS

Producto	Unidad de Venta	Semana Actual del 13 al 17 Diciembre				Semana Anterior del 06 al 10 Diciembre		Variación		
		Promedio	Mínimo	Máximo	Moda	Promedio	Moda	Variación	\$	%
ARROZ ORO PRIMERA CLASE IMPORTADO	QUINTAL	40.00	40.00	40.00	40.00	40.83	40.00	↓	(0.83)	-2.04%
FRIJOL ROJO DE SEDA NACIONAL	QUINTAL	66.50	64.00	70.00	65.00	69.00	70.00	↓	(2.50)	-3.62%
FRIJOL TINTO O CORRIENTE NACIONAL	QUINTAL	61.33	58.00	65.00	60.00	63.75	65.00	↓	(2.42)	-3.79%
FRIJOL BLANCO	QUINTAL	108.75	100.00	135.00	100.00	n.d	n.d			
MAÍZ BLANCO	QUINTAL	19.00	19.00	19.00	19.00	18.67	19.00	↑	0.33	1.79%
SORGO	QUINTAL	24.20	22.00	26.00	24.00	28.20	28.00	↓	(4.00)	-14.18%

Nota: Datos preliminares sujetos a revisión.

SAN VICENTE

Producto	Unidad de Venta	Semana Actual del 13 al 17 Diciembre				Semana Anterior del 06 al 10 Diciembre		Variación		
		Promedio	Mínimo	Máximo	Moda	Promedio	Moda	Variación	\$	%
ARROZ ORO PRIMERA CLASE IMPORTADO	QUINTAL	41.00	40.00	42.00	40.00	40.00	40.00	↑	1.00	2.50%
FRIJOL ROJO DE SEDA NACIONAL	QUINTAL	64.88	60.00	68.00	65.00	63.63	65.00	↑	1.25	1.96%
FRIJOL TINTO O CORRIENTE NACIONAL	QUINTAL	56.71	55.00	60.00	55.00	58.13	60.00	↓	(1.41)	-2.43%
FRIJOL BLANCO	QUINTAL	103.33	100.00	110.00	100.00	100.00	100.00	↑	3.33	3.33%
MAÍZ BLANCO	QUINTAL	18.39	18.00	19.00	18.00	18.33	19.00	↑	0.06	0.30%
SORGO	QUINTAL	21.00	20.00	23.00	20.00	25.00	26.00	↓	(4.00)	-16.00%

USULUTAN

Producto	Unidad de Venta	Semana Actual del 13 al 17 Diciembre				Semana Anterior del 06 al 10 Diciembre		Variación		
		Promedio	Mínimo	Máximo	Moda	Promedio	Moda	Variación	\$	%
ARROZ ORO PRIMERA CLASE IMPORTADO	QUINTAL	40.83	40.00	42.00	40.00	n.d	n.d			
FRIJOL ROJO DE SEDA NACIONAL	QUINTAL	65.00	60.00	70.00	60.00	n.d	n.d			
FRIJOL TINTO O CORRIENTE NACIONAL	QUINTAL	60.50	55.00	65.00	55.00	n.d	n.d			
FRIJOL BLANCO	QUINTAL	132.50	125.00	140.00	125.00	n.d	n.d			
MAÍZ BLANCO	QUINTAL	20.50	19.00	22.00	20.00	n.d	n.d			
SORGO	QUINTAL	25.00	24.00	26.00	25.00	n.d	n.d			

SAN MIGUEL

Producto	Unidad de Venta	Semana Actual del 13 al 17 Diciembre				Semana Anterior del 06 al 10 Diciembre		Variación		
		Promedio	Mínimo	Máximo	Moda	Promedio	Moda	Variación	\$	%
ARROZ ORO PRIMERA CLASE IMPORTADO	QUINTAL	39.05	37.00	41.00	38.00	38.67	38.00	↑	0.38	0.99%
FRIJOL ROJO DE SEDA IMPORTADO	QUINTAL	n.d	n.d	n.d	n.d	61.00	60.00			
FRIJOL ROJO DE SEDA NACIONAL	QUINTAL	60.74	57.00	65.00	60.00	63.11	65.00	↓	(2.37)	-3.76%
FRIJOL TINTO O CORRIENTE NACIONAL	QUINTAL	57.44	55.00	62.00	55.00	57.86	58.00	↓	(0.42)	-0.73%
FRIJOL BLANCO	QUINTAL	54.00	54.00	54.00	54.00	n.d	n.d			
MAÍZ BLANCO	QUINTAL	19.00	18.00	21.00	19.00	19.00	19.00	=	0.00	0.00%
SORGO	QUINTAL	19.63	18.00	22.00	19.00	24.74	25.00	↓	(5.11)	-20.67%

MORAZAN

Producto	Unidad de Venta	Semana Actual del 13 al 17 Diciembre				Semana Anterior del 06 al 10 Diciembre		Variación		
		Promedio	Mínimo	Máximo	Moda	Promedio	Moda	Variación	\$	%
ARROZ ORO PRIMERA CLASE IMPORTADO	QUINTAL	41.25	40.00	44.00	40.00	40.57	40.00	↑	0.68	1.67%
FRIJOL ROJO DE SEDA NACIONAL	QUINTAL	63.38	60.00	65.00	64.00	65.57	64.00	↓	(2.20)	-3.35%
FRIJOL TINTO O CORRIENTE NACIONAL	QUINTAL	58.00	55.00	60.00	60.00	59.25	60.00	↓	(1.25)	-2.11%
MAÍZ BLANCO	QUINTAL	19.78	19.00	21.00	20.00	20.00	20.00	↓	(0.22)	-1.11%
SORGO	QUINTAL	25.00	22.00	27.00	26.00	28.39	28.00	↓	(3.39)	-11.94%

LA UNION

Producto	Unidad de Venta	Semana Actual del 13 al 17 Diciembre				Semana Anterior del 06 al 10 Diciembre		Variación		
		Promedio	Mínimo	Máximo	Moda	Promedio	Moda	Variación	\$	%
ARROZ ORO PRIMERA CLASE IMPORTADO	QUINTAL	42.20	40.00	44.00	42.00	41.60	42.00	↑	0.60	1.44%
FRIJOL ROJO DE SEDA NACIONAL	QUINTAL	63.70	60.00	67.00	60.00	66.40	65.00	↓	(2.70)	-4.07%
FRIJOL TINTO O CORRIENTE NACIONAL	QUINTAL	61.40	55.00	66.00	55.00	63.00	65.00	↓	(1.60)	-2.54%
MAÍZ BLANCO	QUINTAL	20.73	19.00	22.00	20.00	20.27	20.00	↑	0.45	2.24%
SORGO	QUINTAL	24.33	21.00	26.00	24.00	27.55	27.00	↓	(3.21)	-11.66%

Nota: Datos preliminares sujetos a revisión.