



GOBIERNO DE  
EL SALVADOR

MINISTERIO  
DE AGRICULTURA  
Y GANADERÍA

Diciembre -  
2021

Año 7 - N° 84

INMECAEA010122

# INFORME MENSUAL DE PRECIOS

De los principales productos agropecuarios  
A nivel mayorista y consumidor

| Contenido:                                     | Pág. |
|--|------|
| Presentación                                   | 1    |
| Granos Básicos                                 | 2    |
| Hortalizas                                     | 8    |
| Frutas   | 12   |
| Agroindustriales                               | 15   |
| Pecuarios                                      | 17   |
| Pesqueros                                      | 19   |
| Insumos Agropecuarios                          | 21   |
| Maquinaria y aperos agrícolas                  | 24   |
| Precios regionales de granos básicos           | 25   |
| Situación climática regional                   | 26   |
| Precios agropecuarios Mercados Internacionales | 27   |
| Anexo  | 29   |

Ministerio de  
Agricultura y Ganadería  
Dirección General de  
Economía  
Agropecuaria  
Final 1a. Avenida  
Norte, 13 Calle Oriente  
y Av. Manuel Gallardo.  
Santa Tecla, La  
Libertad.

Tels. (503) 2210-1825

(503) 2210-1700  
ext. 4110

**Autoridades del Ministerio de Agricultura y Ganadería:**

Lic. David Josué Martínez  
**Ministro de Agricultura y Ganadería**

Lic. María Lilian Pacas de Bolaños  
**Vice Ministra de Agricultura y Ganadería**

**Dirección General de Economía Agropecuaria:**

Dr. C. Manuel Ernesto Sosa Urrutia  
**Director General de Economía Agropecuaria**

Ing. Francisco Armando Márquez Parada  
**Jefe de la División de Estadísticas Agropecuarias**

## **PERSONAL TÉCNICO Y DE CAMPO**

### **Jefe del Departamento de Información de Precios:**

Lic. Néstor Enrique Martínez Guillén

### **Equipo Técnico Departamento de Información de Precios:**

Lic. Carlos Ernesto Araujo Medrano

Ing. José Luis Araujo Santín

Lic. Moisés Montano García

Téc. Fernando Alexander Palacios Rivas

Lic. Pedro Ernesto Viscarra Yan

Sr. Maximiliano Alberto Zacapa Campos

### **Reporteros de Precios:**

Sr. José David García Marroquín

Sr. Mario Guillermo Lazo

Ing. Carlos Víctor Morales Gómez

Licda. Ana Hermys Osorio García de Jovel

Téc. Gilberto Vladimir Recinos García

Sr. Víctor Adelmo Urbina Gómez

### **Desarrollador de Sistemas Informáticos:**

Ing. Crhistian Ernesto Aquino De León

### **Análisis, Tabulación y Diseño:**

Lic. Néstor Enrique Martínez Guillén



## INTRODUCCIÓN

Desde Marzo de 1961 por decreto legislativo, se crea la Dirección General de Economía Agropecuaria; estableciéndole atribuciones para desarrollar estadísticas y elaborar estudios que permitan la formulación de una política agropecuaria. Dada la importancia, el significado y alcance que revisten la situación de los granos básicos para cada una de las familias salvadoreñas, ya sea su nivel de precios, la oferta y demanda de éstos en los mercados o plazas de comercialización; es indispensable tener el comportamiento semanal de esa y otras variables económicas con el objeto de poder informar a todos los actores del mercado para que sea esta información la que conduzcan a mejores decisiones a la hora de elección y satisfacción de las necesidades.

Es así como la Dirección General de Economía Agropecuaria (DGEA) a través del Departamento de Información de Precios, desarrolla el levantamiento de precios de productos agropecuarios en forma diaria a nivel mayorista y detallista, a través de una planificación semanal que se desarrolla en los diferentes mercados o plazas de comercialización a nivel nacional realizada por los reporteros en campo.

El presente Informe Mensual consolida la información monitoreada por los reporteros de mercado destacados en los principales centros de comercialización de El Salvador.

El Informe presenta a través de cuadros y gráficos el comportamiento mensual de los productos agropecuarios, iniciando con granos básicos, describiendo la situación con respecto al mes anterior, de igual manera se hace con los otros productos de la canasta agropecuaria como, frutas, hortalizas, insumos agropecuarios, entre otros.

En cuanto a la información de datos de comercio exterior se utiliza como referencia la base de datos del Sistema de Información en Sanidad Agropecuaria – SISA – de la Dirección General de Ganadería del MAG.

Finalmente presentamos datos sobre la producción mundial de cereales y estimaciones para el ciclo 2017 - 2018, principales países productores y la variación de precios de los principales productos de comercialización a nivel mundial.

Nuestro principal interés en este esfuerzo es contribuir a la simetría de información que todos los agentes económicos deben tener para que sus decisiones e interacciones en el mercado estén determinadas por información oportuna y robusta con el fin que consumidores y productores obtengan de éste la mayor utilidad y beneficio respectivamente.

## METODOLOGÍA

A través de una programación semanal, se distribuyen las actividades a desarrollar en los principales centros de comercialización del país, los reporteros levantan la información a través de un listado de informantes mayoristas a tempranas horas de la mañana.

Posteriormente a su levantamiento, el reportero llena la información en un dispositivo electrónico (Tablet) con el propósito de ingresar de forma electrónica los elementos de análisis oportunos a través de su investigación técnica en el mercado a una base de datos central, con el objetivo que los usuarios de nuestros informes tengan los elementos necesarios para la toma de las mejores decisiones según convenga.

Los técnicos de investigación de mercados utilizan un formulario, como método de recolección de información, para ello visitan los diferentes informantes según un Marco determinado a través del Directorio de Unidades Económicas elaborado por la DIGESTYC.

En oficina la información de los reporteros se actualiza automáticamente en una Base de Datos que recibe los precios al momento que son digitados en las tabletas desde los mercados investigados y son consistenciados por el equipo técnico metodológico que elabora informes diarios, semanales y mensuales para los distintos usuarios del sistema de información.

Los productos agropecuarios mostrados en este boletín se investigan en base a tres canastas y sus respectivas subdivisiones, que son:

|   |   |   |
|---|---|---|
| <p><b>1) Canasta Agropecuaria</b></p> <ul style="list-style-type: none"> <li>a) Granos Básicos</li> <li>b) Hortalizas</li> <li>c) Frutas</li> <li>d) Agroindustriales</li> <li>e) Carne de bovino</li> <li>f) Carne de porcino</li> <li>g) Carne de pollo</li> <li>h) Productos avícolas</li> <li>i) Lácteos</li> <li>j) Productos Pesqueros</li> </ul> | <p><b>2) Canasta de Insumos</b></p> <ul style="list-style-type: none"> <li>a) Pollo engorde</li> <li>b) Ponedoras</li> <li>c) Ganado bovino</li> <li>d) Ganado porcino</li> <li>e) Fertilizantes</li> <li>f) Fungicidas</li> <li>g) Herbicidas</li> <li>h) Insecticidas</li> <li>i) Semillas</li> </ul> | <p><b>3) Maquinaria y equipo agrícola</b></p> <ul style="list-style-type: none"> <li>a) Maquinaria agrícola</li> <li>b) Aperos agrícolas</li> </ul> |
|---|---|---|

Para la elaboración de las tablas de precios, por cada producto se realiza un promedio basado en todas las tomas realizadas durante un mes calendario, dicho resultado se muestra junto con el mínimo y el máximo de la muestra total recabada en dicho período, se coloca un precio MODA que es el precio al que más veces se reportó o el precio más frecuente de un producto en el tiempo determinado, se calcula un valor promedio por kilogramos según la tabla de conversión que se le ha asignado a cada ítem por parte de esta división basado en un operativo de pesos y medidas realizadas en los diferentes mercados nacionales. Se muestran dos diferentes variaciones para cada producto, en la Variación 1, se calculan según la diferencia del precio del mes actual con el precio promedio reportado el mes anterior; con respecto a la Variación 2, esta se calcula de la diferencia del precio del mes actual con el mismo mes pero del año anterior; lo anterior da como resultado una perspectiva de precio de un producto determinado en dos períodos de tiempo para su respectivo análisis. Lo anterior puede representarse con la siguiente fórmula:

$$\text{Variación porcentual} = ((V2-V1)/V1) \times 100$$

En la que V1 representa el valor pasado y V2 representa el valor presente.

Finalmente, revisado y aprobado el boletín es publicado en el sitio web de la institución para el uso de todos los usuarios interesados en la tendencia de precios de la Canasta Básica Agropecuaria.

## PRESENTACIÓN

*Frijol rojo mantiene alzas durante diciembre.*

*El frijol rojo, estacionalmente tiende a bajar durante los meses finales del año, mientras se tiene la cosecha de postrera, sin embargo, durante el mes de noviembre se observaron comportamientos del precio de este grano con altibajos, es decir, precios que en zonas productoras se tuvieron más bajos por el aumento de la oferta, mientras en otras zonas el precio no registró bajas, teniendo en promedio alzas de 2-4% en el frijol nacional y de 1% en el frijol importado, en comparación al mes anterior. El maíz mantuvo precios casi sin variación en los mercados de las cabeceras departamentales. En cuanto al sorgo o maicillo, durante el mes anterior se tuvieron considerables alzas, no obstante para este mes de diciembre el precio se detuvo su tendencia alcista, ya que se encontraron comerciantes que todavía tenían producto adquirido previo al alza, por lo que mantuvieron sus precios por debajo de los \$ 20 por quintal.*

*Precios de hortalizas con comportamiento inestable.*

*En cuanto a las hortalizas durante el mes de diciembre se esperan tradicionalmente incrementos en algunos productos por el incremento de la demanda durante las fiestas, no obstante durante este último mes del año se registraron bajas en el precio del tomate que estacionalmente se incrementa durante este período, lo mismo se puede constatar en el precio de la papa Soloma y del chile verde, esta situación particular se da ante un aumento de la oferta de las zonas productoras tanto nacionales como de Guatemala y Honduras.*

*Continúa la tendencia alcista en precios del cartón de huevo, igual que las harinas para pan.*

*En diciembre el precio del huevo registró nuevos incrementos, en relación al mes de noviembre las alzas son entre 1 a 3 %; no obstante un año atrás y comparado al mes actual las alzas ascienden hasta un 25 %. Las harinas mantenían durante los meses anteriores incrementos continuados mes tras mes, durante diciembre el precio se mantuvo relativamente estable en comparación al mes pasado, pero comparado a un año atrás, el precio de la harina es este mes 22 % más alto. Los productos lácteos también se reportan con incrementos de entre el 3 % para el quesillo y queso duro y de 7 % para el queso duro viejo, la crema y el queso fresco también registraron incrementos del 3 % y 4 %, respectivamente. El precio de la carne de pollo tuvo leves aumentos en comparación al mes anterior, no obstante comparado a un año atrás el precio de la pechuga de pollo ha incrementado en un 14 %, mientras que el del muslo se ha incrementado en un 13 %.*

*Fuertes alzas en el precio de los fertilizantes.*

*Si bien se ha sabido que por causas como la crisis de los contenedores a nivel mundial y el consiguiente aumento de los fletes, los precios de los insumos agrícolas han subido a partir del segundo semestre de 2021, esos se están viendo reflejados durante este mes ya que en el país todavía se contaba con inventarios que mantenían los precios de inicio de año, además que para los meses de final de año, la demanda de estos cae ya que se está en la fase de recolección de cosecha. Los insumos más afectados están siendo los fertilizantes, específicamente las fórmulas químicas NPK y los fertilizantes nitrogenados como la Urea y el Sulfato de amonio, con alzas en torno al 25 % en promedio para las fórmulas, de 21 % para el sulfato y de hasta 93 % para la Urea, esto comparado al mes de noviembre, si se compara con el precio de un año antes se registran alzas de hasta 121 % en el sulfato en presentación de 220 lb y de 148 % de la Urea en presentación de 150 lb.*

**Lic. Néstor Enrique Martínez Guillén**

## Granos Básicos

**Tabla 1: Comportamiento mensual de precios promedios mayoristas de granos básicos.**

Comportamiento mensual de precios Mayoristas (en US \$) de granos básicos a nivel nacional - Diciembre 2021

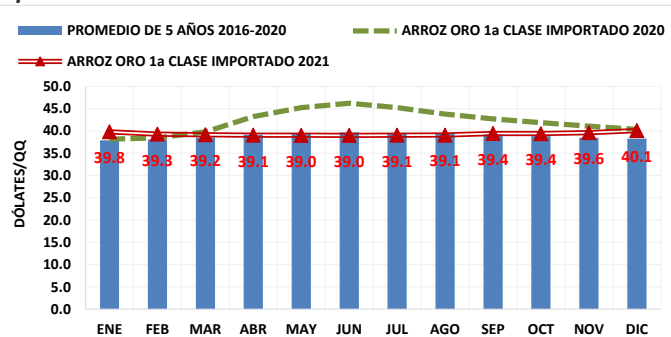
| DESCRIPCIÓN                        | UNIDAD DE VENTA | Precios actuales diciembre 2021 (US\$) |               |               |             |                         | Variación 1             |              |     | Variación 2             |              |       |     |   |
|------------------------------------|-----------------|--|---------------|---------------|-------------|-------------------------|-------------------------|--------------|-----|-------------------------|--------------|-------|-----|---|
|                                    |                 | PROMEDIO MENSUAL                       | PRECIO MÍNIMO | PRECIO MÁXIMO | PRECIO MODA | PRECIO PROMEDIO POR KG. | PROMEDIO NOVIEMBRE 2021 | VARIACIÓN \$ | %   | PROMEDIO DICIEMBRE 2020 | VARIACIÓN \$ | %     |     |   |
| ARROZ ORO PRIMERA CLASE IMPORTADO  | QUINTAL         | 40.08                                  | 37.00         | 46.00         | 38.00       | 0.88                    | 39.62                   | 0.46         | 1%  | ↑                       | 40.36        | -0.28 | -1% | ↓ |
| ARROZ ORO PRIMERA CLASE NACIONAL   | QUINTAL         | 38.71                                  | 36.00         | 40.00         | 38.00       | 0.85                    | 38.18                   | 0.53         | 1%  | ↑                       | 38.02        | 0.69  | 2%  | ↑ |
| FRIJOL ROJO DE SEDA IMPORTADO      | QUINTAL         | 55.25                                  | 55.00         | 62.00         | 55.00       | 1.22                    | 56.70                   | -1.45        | -3% | ↓                       | 51.78        | 3.47  | 7%  | ↑ |
| FRIJOL ROJO DE SEDA NACIONAL       | QUINTAL         | 61.05                                  | 50.00         | 75.00         | 60.00       | 1.34                    | 59.90                   | 1.15         | 2%  | ↑                       | 54.25        | 6.80  | 13% | ↑ |
| FRIJOL TINTO O CORRIENTE IMPORTADO | QUINTAL         | 50.18                                  | 50.00         | 58.00         | 50.00       | 1.10                    | 49.91                   | 0.27         | 1%  | ↑                       | 48.76        | 1.42  | 3%  | ↑ |
| FRIJOL TINTO O CORRIENTE NACIONAL  | QUINTAL         | 55.22                                  | 48.00         | 66.00         | 50.00       | 1.21                    | 53.24                   | 1.98         | 4%  | ↑                       | 49.39        | 5.83  | 12% | ↑ |
| FRIJOL BLANCO                      | QUINTAL         | 107.75                                 | 90.00         | 140.00        | 100.00      | 2.37                    | 104.08                  | 3.67         | 4%  | ↑                       | 72.96        | 34.79 | 48% | ↑ |
| FRIJOL NEGRO                       | QUINTAL         | 45.20                                  | 40.00         | 60.00         | 45.00       | 0.99                    | 41.91                   | 3.29         | 8%  | ↑                       | 44.12        | 1.08  | 2%  | ↑ |
| MAÍZ BLANCO                        | QUINTAL         | 19.42                                  | 17.00         | 23.00         | 19.00       | 0.43                    | 19.61                   | -0.19        | -1% | ↓                       | 14.59        | 4.83  | 33% | ↑ |
| SORGO                              | QUINTAL         | 24.00                                  | 17.00         | 31.00         | 26.00       | 0.53                    | 24.61                   | -0.61        | -2% | ↓                       | 15.93        | 8.07  | 51% | ↑ |

Variación 1: Diferencia entre el promedio del mes actual con el mes anterior

Variación 2: Diferencia entre el promedio del mes actual con el mismo mes del año anterior

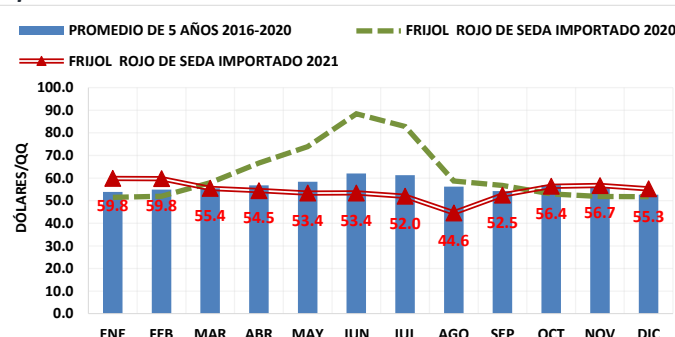
Fuente: Investigación de precios en mercados nacionales. Base de datos SIMAGRO, 2021, DGEA-MAG

**Gráfico 1: Comparativa anual de precios de arroz oro 1ª clase importado 2016 – 2021**



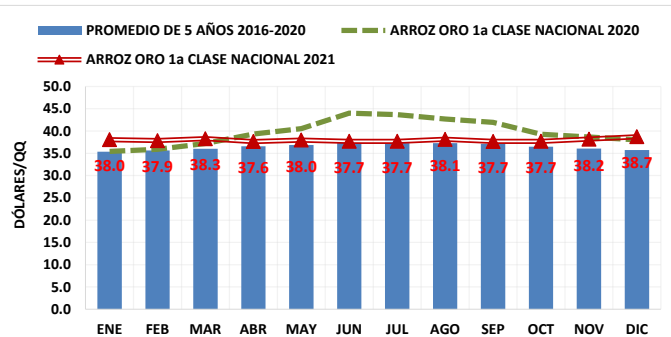
Fuente: Investigación de precios en mercados nacionales. Base de datos SIMAGRO, DGEA-MAG

**Gráfico 3: Comparativa anual de precios de frijol rojo de seda importado 2016 – 2021**



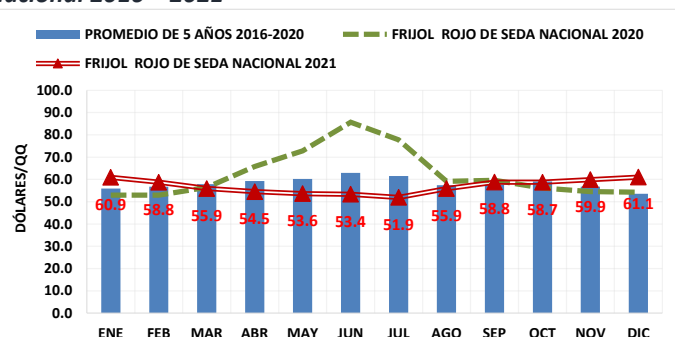
Fuente: Investigación de precios en mercados nacionales. Base de datos SIMAGRO, DGEA-MAG

**Gráfico 2: Comparativa anual de precios de arroz oro 1ª clase nacional 2016 – 2021**



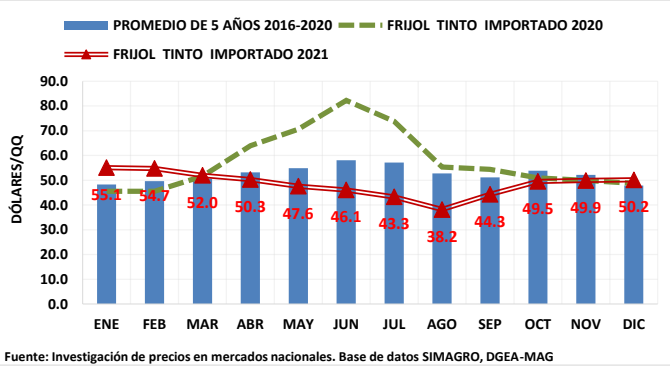
Fuente: Investigación de precios en mercados nacionales. Base de datos SIMAGRO, DGEA-MAG

**Gráfico 4: Comparativa anual de precios de frijol rojo de seda nacional 2016 – 2021**

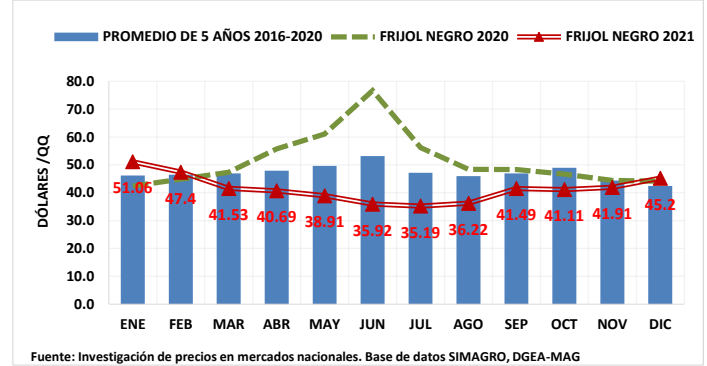


Fuente: Investigación de precios en mercados nacionales. Base de datos SIMAGRO, DGEA-MAG

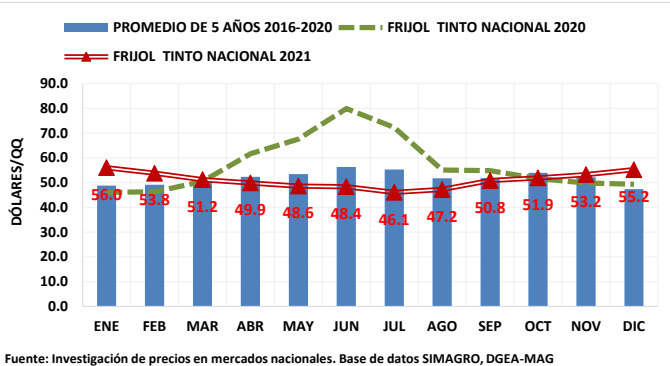
**Gráfico 5: Comparativa anual de precios de frijol rojo tinto importado 2016 – 2021**



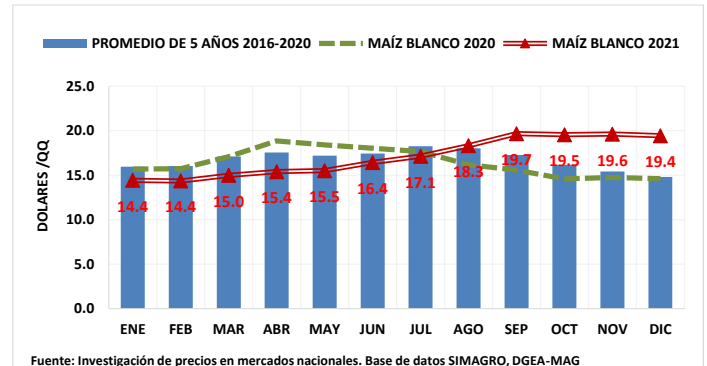
**Gráfico 8: Comparativa anual de precios de frijol rojo negro 2016 – 2021**



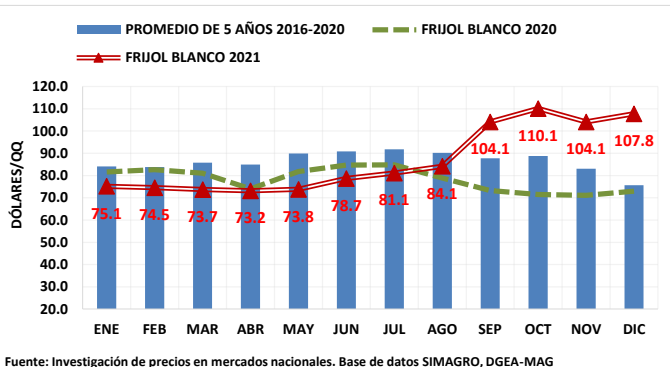
**Gráfico 6: Comparativa anual de precios de frijol rojo tinto nacional 2016 – 2021**



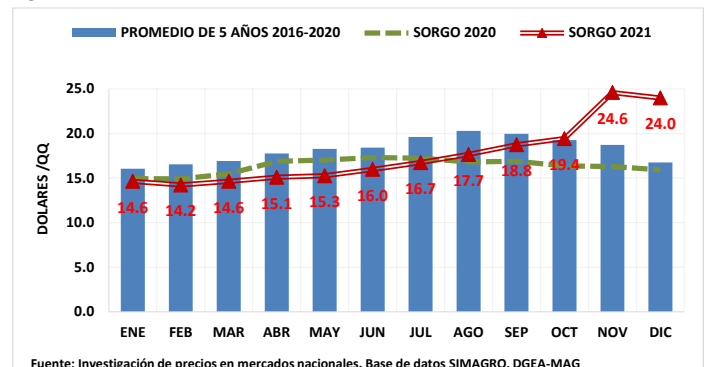
**Gráfico 9: Comparativa anual de precios de maíz blanco 2016 – 2021**



**Gráfico 7: Comparativa anual de precios de frijol blanco 2016 – 2021**



**Gráfico 10: Comparativa anual de precios de sorgo 2016 – 2021**



DEPARTAMENTO DE INFORMACIÓN DE PRECIOS



Comportamiento de precios de granos básicos (promedio nacional)

Gráfico 11: Precios promedio mensual arroz oro Imp. US\$/QQ

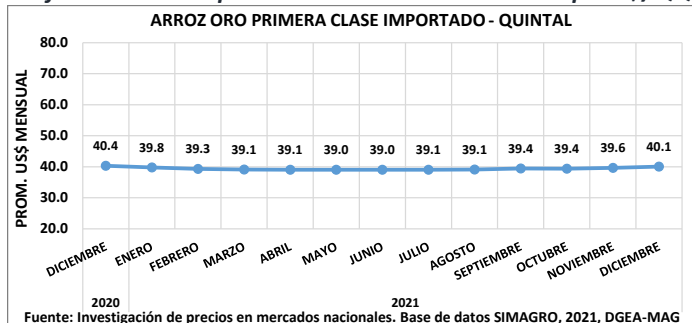


Gráfico 15: Precios promedio mensual de frijol tinto Imp. US\$/QQ

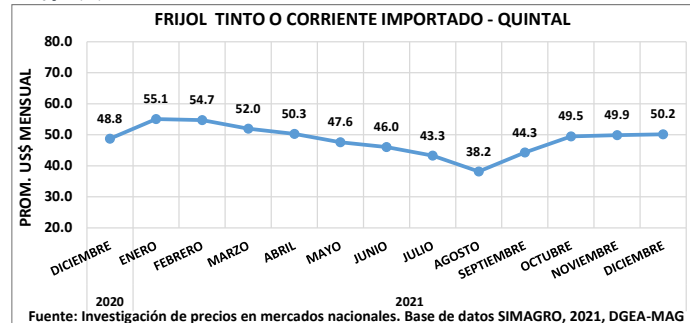


Gráfico 12: Precios promedio mensual arroz oro nac. US\$/QQ

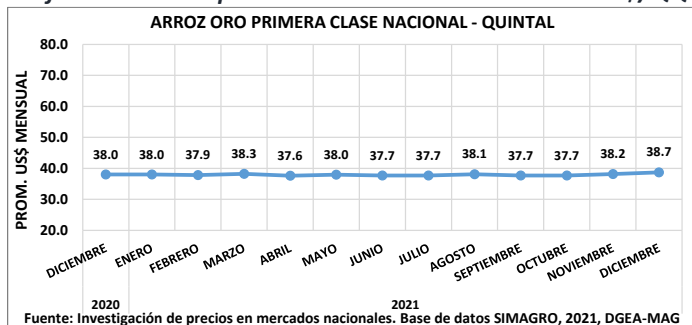


Gráfico 16: Precios promedio mensual frijol tinto nac. US\$/QQ

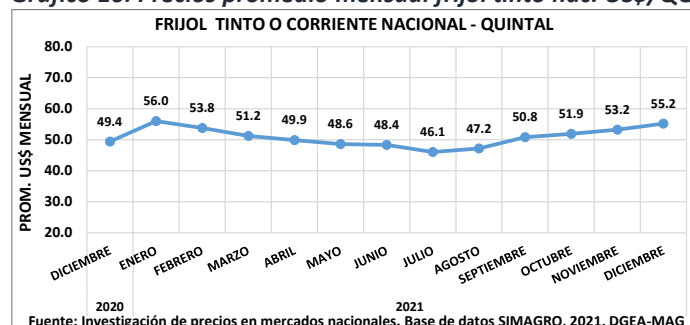


Gráfico 13: Precios promedio mensual frijol seda imp. US\$/QQ

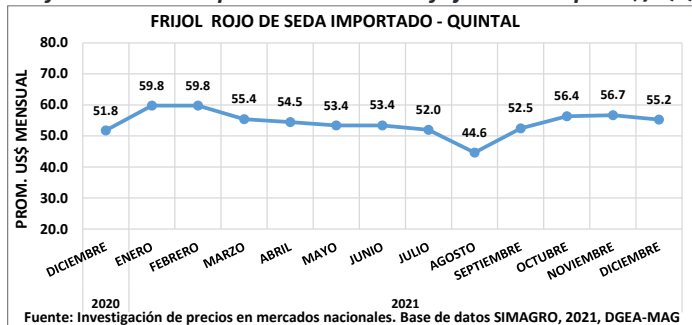


Gráfico 17: Precios promedio mensual de maíz blanco US\$/QQ

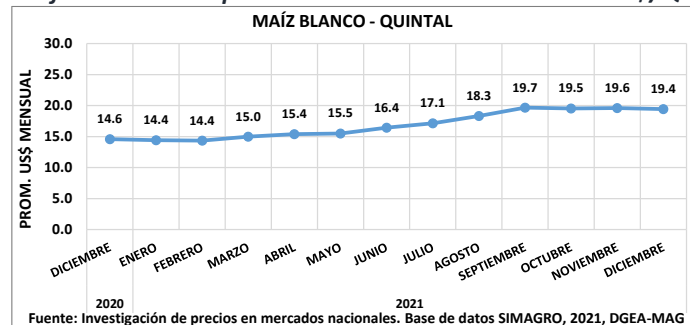


Gráfico 14: Precios promedio mensual frijol seda nac. US\$/QQ

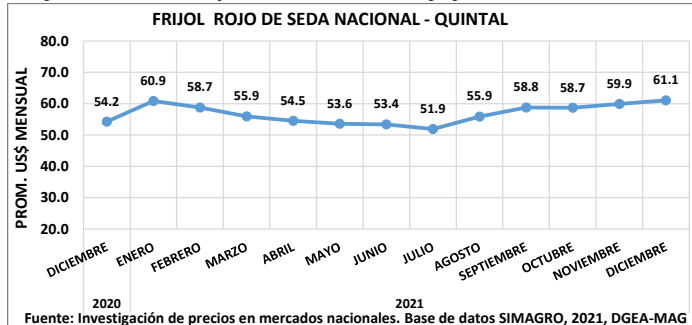
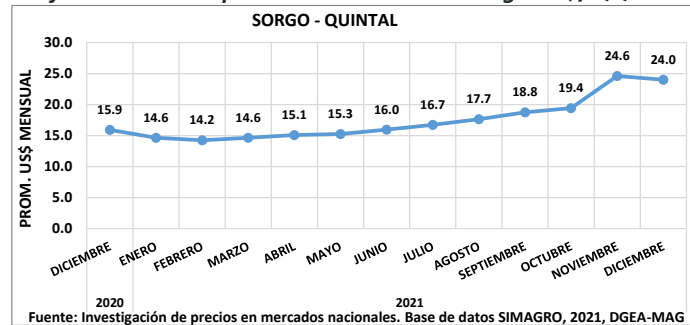


Gráfico 18: Precios promedio mensual de sorgo US\$/QQ



DEPARTAMENTO DE INFORMACIÓN DE PRECIOS

Granos básicos plaza Gerardo Barrios

Tabla 2: Granos básicos en plaza calle Gerardo Barrios

Comportamiento mensual de precios Mayoristas (en US \$) de granos básicos en plaza Calle Gerardo Barrios, San Salvador - Diciembre 2021

| DESCRIPCIÓN                        | UNIDAD DE VENTA | Precios actuales diciembre 2021 (US\$) |               |               |             |                         | Variación 1             |              |             | Variación 2             |              |             |
|------------------------------------|-----------------|--|---------------|---------------|-------------|-------------------------|-------------------------|--------------|-------------|-------------------------|--------------|-------------|
|                                    |                 | PROMEDIO MENSUAL                       | PRECIO MÍNIMO | PRECIO MÁXIMO | PRECIO MODA | PRECIO PROMEDIO POR KG. | PROMEDIO NOVIEMBRE 2021 | VARIACIÓN \$ | VARIACIÓN % | PROMEDIO DICIEMBRE 2020 | VARIACIÓN \$ | VARIACIÓN % |
| ARROZ ORO PRIMERA CLASE IMPORTADO  | QUINTAL         | 38.76                                  | 38.00         | 42.00         | 38.00       | 0.85                    | 38.80                   | -0.04        | 0% ↓        | 41.06                   | -2.30        | -6% ↓       |
| ARROZ ORO PRIMERA CLASE NACIONAL   | QUINTAL         | 38.83                                  | 38.00         | 40.00         | 38.00       | 0.85                    | 38.69                   | 0.14         | 0% ↑        | 38.73                   | 0.10         | 0% ↑        |
| FRIJOL ROJO DE SEDA IMPORTADO      | QUINTAL         | 55.00                                  | 55.00         | 55.00         | 55.00       | 1.21                    | 53.49                   | 1.51         | 3% ↑        | 50.56                   | 4.44         | 9% ↑        |
| FRIJOL ROJO DE SEDA NACIONAL       | QUINTAL         | 58.61                                  | 55.00         | 62.00         | 55.00       | 1.29                    | 57.34                   | 1.27         | 2% ↑        | 53.76                   | 4.85         | 9% ↑        |
| FRIJOL TINTO O CORRIENTE IMPORTADO | QUINTAL         | 50.00                                  | 50.00         | 50.00         | 50.00       | 1.10                    | 49.49                   | 0.51         | 1% ↑        | 46.77                   | 3.23         | 7% ↑        |
| FRIJOL TINTO O CORRIENTE NACIONAL  | QUINTAL         | 51.50                                  | 50.00         | 53.00         | 50.00       | 1.13                    | 49.40                   | 2.10         | 4% ↑        | 47.60                   | 3.90         | 8% ↑        |
| MAÍZ BLANCO                        | QUINTAL         | 19.81                                  | 19.00         | 22.00         | 19.00       | 0.44                    | 19.80                   | 0.01         | 0% ↑        | 14.76                   | 5.05         | 34% ↑       |
| SORGO                              | QUINTAL         | 23.51                                  | 20.00         | 26.00         | 24.00       | 0.52                    | 21.98                   | 1.53         | 7% ↑        | 15.86                   | 7.65         | 48% ↑       |

Variación 1: Diferencia entre el promedio del mes actual con el mes anterior

Variación 2: Diferencia entre el promedio del mes actual con el mismo mes del año anterior

Fuente: Investigación de precios en plaza Calle Gerardo Barrios, San Salvador. Base de datos SIMAGRO, 2021, DGEA-MAG

Gráfico 19: Arroz oro 1ª clase importado, 2015 – 2021

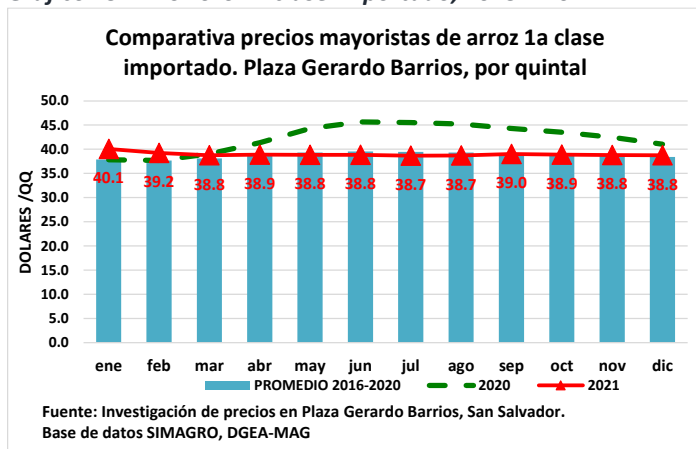


Gráfico 21: Maíz blanco, 2015 – 2021

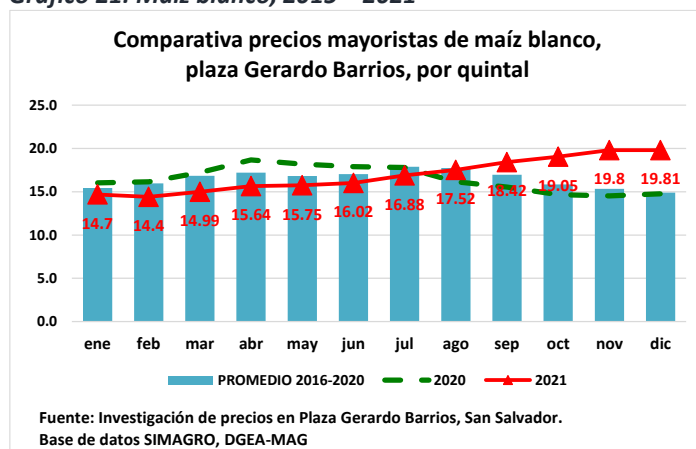


Gráfico 20: Frijol rojo seda nacional. 2015 – 2021

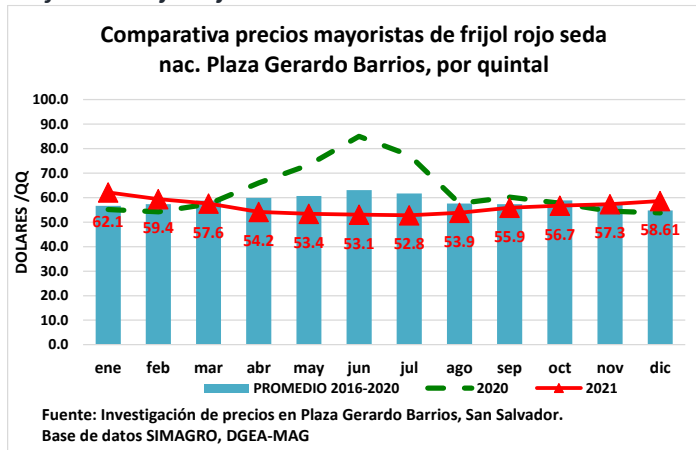
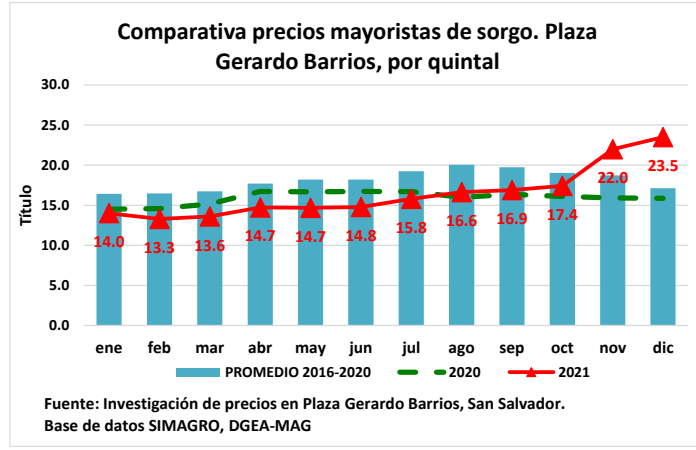


Gráfico 22: Sorgo, 2015 – 2021



DEPARTAMENTO DE INFORMACIÓN DE PRECIOS

Granos básicos por departamento. Mayoristas.

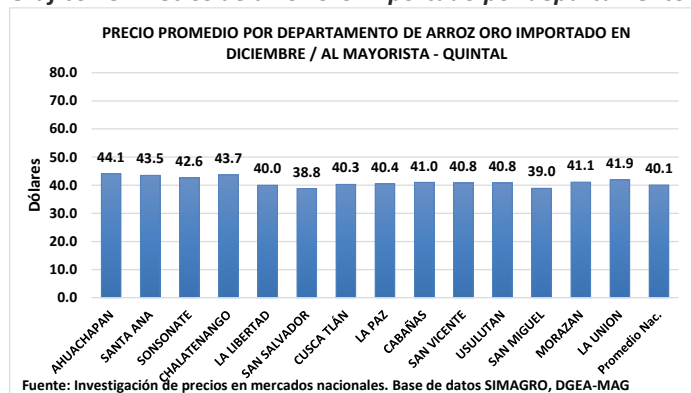
Tabla 3: Precios granos básicos mayoristas por departamento

Promedio de precios al mayoreo de granos básicos por departamento, en US\$/QQ. Diciembre 2021

| Descripción                        | AHUACHA PAN | SANTA ANA | SONSONATE | CHALATE NANGO | LA LIBERTAD | SAN SALVADOR | CUSCA TLÁN | LA PAZ | CABAÑAS | SAN VICENTE | USULUTAN | SAN MIGUEL | MORAZAN | LA UNION | Promedio Nac. |
|------------------------------------|-------------|-----------|-----------|---------------|-------------|--------------|------------|--------|---------|-------------|----------|------------|---------|----------|---------------|
| ARROZ ORO PRIMERA CLASE IMPORTADO  | 44.1        | 43.5      | 42.6      | 43.7          | 40.0        | 38.8         | 40.3       | 40.4   | 41.0    | 40.8        | 40.8     | 39.0       | 41.1    | 41.9     | 40.1          |
| ARROZ ORO PRIMERA CLASE NACIONAL   | n.d.        | 36.0      | 39.0      | n.d.          | n.d.        | 38.8         | 37.0       | n.d.   | n.d.    | 38.0        | n.d.     | 38.0       | n.d.    | n.d.     | 38.7          |
| FRIJOL ROJO DE SEDA IMPORTADO      | n.d.        | n.d.      | n.d.      | n.d.          | n.d.        | 55.0         | 58.0       | n.d.   | n.d.    | n.d.        | n.d.     | 61.0       | n.d.    | n.d.     | 55.2          |
| FRIJOL ROJO DE SEDA NACIONAL       | 58.2        | 57.6      | 59.6      | 61.2          | 58.3        | 58.6         | 59.4       | 66.8   | 66.7    | 64.8        | 65.0     | 61.4       | 63.8    | 64.9     | 61.1          |
| FRIJOL TINTO O CORRIENTE IMPORTADO | n.d.        | 58.0      | n.d.      | n.d.          | n.d.        | 50.0         | 53.0       | n.d.   | n.d.    | n.d.        | n.d.     | n.d.       | n.d.    | n.d.     | 50.2          |
| FRIJOL TINTO O CORRIENTE NACIONAL  | 53.2        | 52.9      | 55.1      | 55.8          | 52.8        | 51.5         | 54.0       | 59.3   | 61.4    | 57.7        | 60.5     | 57.2       | 58.2    | 62.1     | 55.2          |
| FRIJOL BLANCO                      | n.d.        | n.d.      | n.d.      | n.d.          | n.d.        | n.d.         | 100.0      | 98.3   | 108.8   | 110.8       | 132.5    | n.d.       | n.d.    | n.d.     | 107.8         |
| FRIJOL NEGRO                       | 45.2        | n.d.      | n.d.      | n.d.          | n.d.        | n.d.         | n.d.       | n.d.   | n.d.    | n.d.        | n.d.     | n.d.       | n.d.    | n.d.     | 45.2          |
| MAÍZ BLANCO                        | 17.5        | 18.4      | 17.7      | 19.9          | 20.4        | 19.8         | 19.7       | 19.9   | 19.1    | 18.5        | 20.5     | 19.0       | 20.0    | 20.6     | 19.4          |
| SORGO                              | 22.1        | 24.7      | 21.3      | 24.9          | 24.0        | 23.5         | 25.9       | 26.6   | 24.9    | 24.5        | 25.0     | 22.3       | 26.2    | 26.1     | 24.0          |

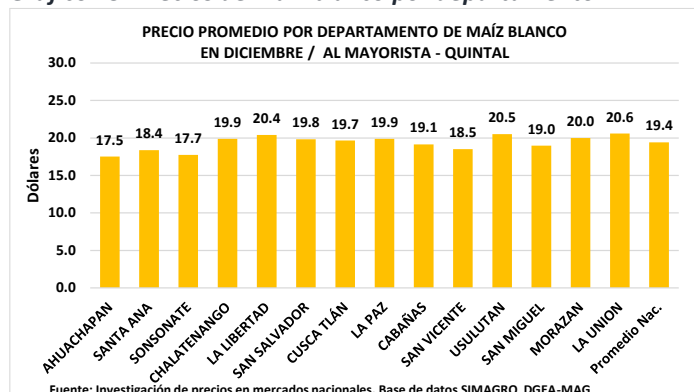
Fuente: Investigación de precios en mercados nacionales. Base de datos SIMAGRO, 2021, DGEA-MAG  
 "n.d." No disponible, no se reportaron precios durante este período

Gráfico 23: Precios de arroz oro importado por departamento



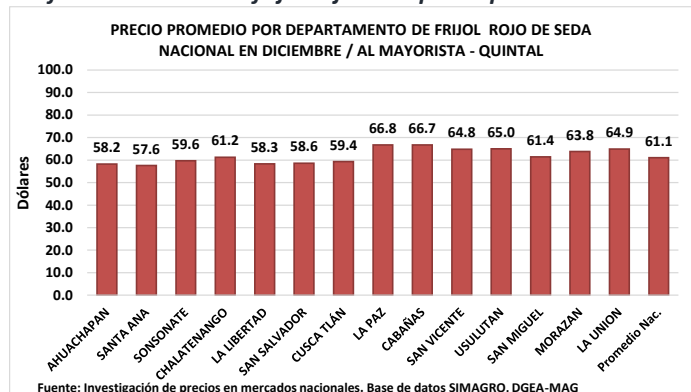
Fuente: Investigación de precios en mercados nacionales. Base de datos SIMAGRO, DGEA-MAG

Gráfico 25: Precios de maíz blanco por departamento



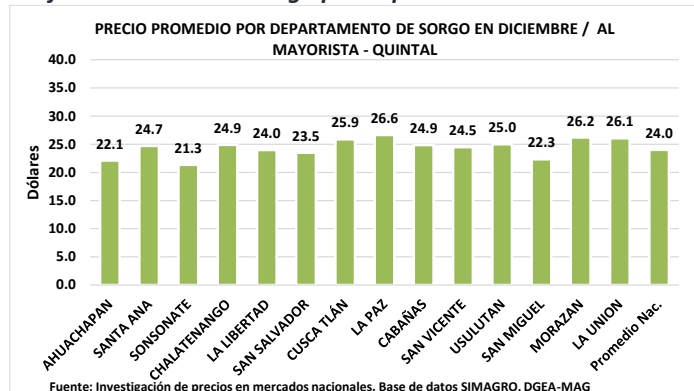
Fuente: Investigación de precios en mercados nacionales. Base de datos SIMAGRO, DGEA-MAG

Gráfico 24: Precios de frijol rojo seda por departamento



Fuente: Investigación de precios en mercados nacionales. Base de datos SIMAGRO, DGEA-MAG

Gráfico 26: Precios de sorgo por departamento



Fuente: Investigación de precios en mercados nacionales. Base de datos SIMAGRO, DGEA-MAG

DEPARTAMENTO DE INFORMACIÓN DE PRECIOS

Granos básicos por departamento. Precios al Consumidor

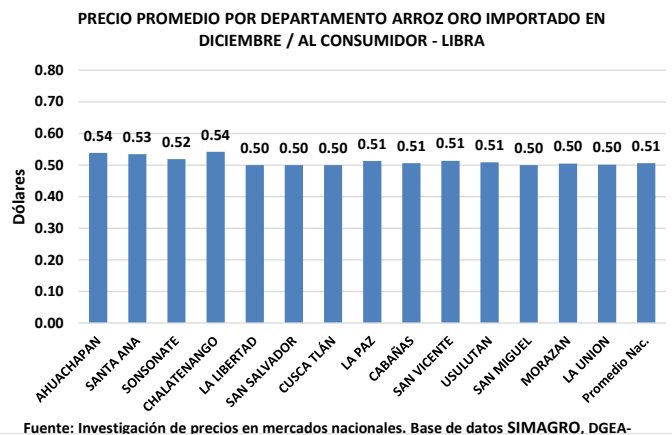
Tabla 4: Precios granos básicos minoristas por departamento

Promedio de precios al consumidor de granos básicos por departamento, en US\$/Lb. Diciembre 2021

| Descripción                        | AHUACHAPAN | SANTA ANA | SONSONATE | CHALATENANGO | LA LIBERTAD | SAN SALVADOR | CUSCATLÁN | LA PAZ | CABAÑAS | SAN VICENTE | USulután | SAN MIGUEL | MORAZÁN | LA UNIÓN | Promedio Nac. |
|------------------------------------|------------|-----------|-----------|--------------|-------------|--------------|-----------|--------|---------|-------------|----------|------------|---------|----------|---------------|
| ARROZ ORO PRIMERA CLASE IMPORTADO  | 0.54       | 0.53      | 0.52      | 0.54         | 0.50        | 0.50         | 0.50      | 0.51   | 0.51    | 0.51        | 0.51     | 0.50       | 0.50    | 0.50     | 0.51          |
| ARROZ ORO PRIMERA CLASE NACIONAL   | n.d.       | 0.45      | 0.47      | n.d.         | n.d.        | 0.50         | 0.50      | n.d.   | n.d.    | 0.50        | n.d.     | 0.50       | n.d.    | n.d.     | 0.50          |
| FRIJOL ROJO DE SEDA IMPORTADO      | n.d.       | n.d.      | n.d.      | n.d.         | n.d.        | 0.71         | 0.75      | n.d.   | n.d.    | n.d.        | n.d.     | 0.68       | n.d.    | n.d.     | 0.71          |
| FRIJOL ROJO DE SEDA NACIONAL       | 0.73       | 0.72      | 0.75      | 0.77         | 0.75        | 0.74         | 0.75      | 0.84   | 0.89    | 0.80        | 0.79     | 0.69       | 0.74    | 0.75     | 0.75          |
| FRIJOL TINTO O CORRIENTE IMPORTADO | n.d.       | 0.70      | n.d.      | n.d.         | n.d.        | 0.66         | 0.75      | n.d.   | n.d.    | n.d.        | n.d.     | n.d.       | n.d.    | n.d.     | 0.66          |
| FRIJOL TINTO O CORRIENTE NACIONAL  | 0.68       | 0.67      | 0.70      | 0.72         | 0.70        | 0.69         | 0.73      | 0.76   | 0.80    | 0.75        | 0.75     | 0.67       | 0.71    | 0.74     | 0.70          |
| FRIJOL BLANCO                      | 1.32       | 1.32      | 1.33      | 1.33         | n.d.        | 1.00         | 1.38      | 1.33   | 1.41    | 1.36        | 1.54     | n.d.       | 1.55    | 1.55     | 1.34          |
| FRIJOL NEGRO                       | 0.58       | n.d.      | n.d.      | n.d.         | n.d.        | 0.50         | n.d.      | n.d.   | n.d.    | n.d.        | n.d.     | n.d.       | 0.74    | n.d.     | 0.56          |
| MAÍZ BLANCO                        | 0.24       | 0.25      | 0.24      | 0.25         | 0.25        | 0.25         | 0.25      | 0.25   | 0.25    | 0.25        | 0.25     | 0.25       | 0.25    | 0.25     | 0.25          |
| SORGO                              | 0.28       | 0.30      | 0.27      | 0.31         | 0.30        | 0.30         | 0.31      | 0.34   | 0.31    | 0.31        | 0.34     | 0.28       | 0.30    | 0.30     | 0.30          |

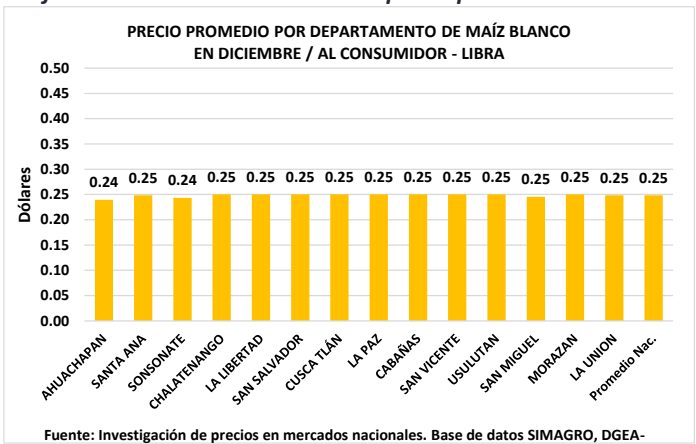
Fuente: Investigación de precios en mercados nacionales. Base de datos SIMAGRO 2021, DGEA-MAG  
"n.d." No disponible, no se reportaron precios durante este período

Gráfico 27: Precios de arroz oro importado por departamento



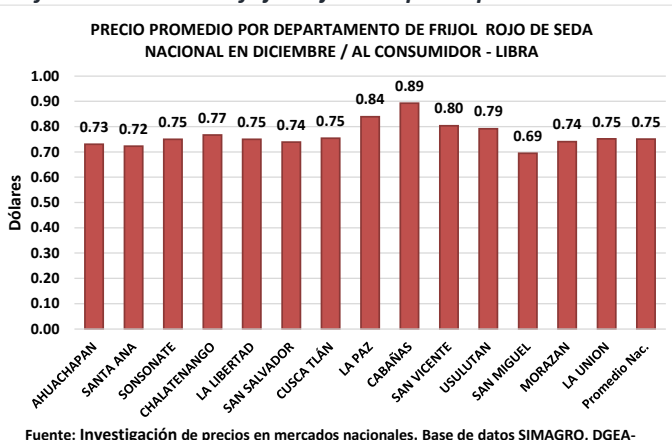
Fuente: Investigación de precios en mercados nacionales. Base de datos SIMAGRO, DGEA-

Gráfico 29: Precios de maíz blanco por departamento



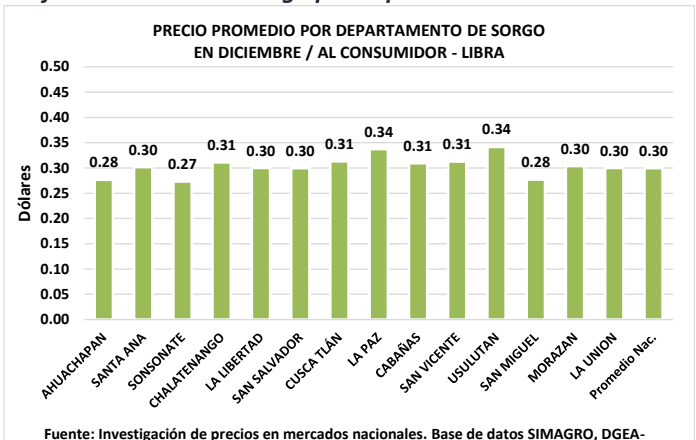
Fuente: Investigación de precios en mercados nacionales. Base de datos SIMAGRO, DGEA-

Gráfico 28: Precios de frijol rojo seda por departamento



Fuente: Investigación de precios en mercados nacionales. Base de datos SIMAGRO, DGEA-

Gráfico 30: Precios de sorgo por departamento



Fuente: Investigación de precios en mercados nacionales. Base de datos SIMAGRO, DGEA-

DEPARTAMENTO DE INFORMACIÓN DE PRECIOS

## Hortalizas

Tabla 5: Comportamiento mensual de precios promedios mayoristas de hortalizas

| Comportamiento mensual de precios Mayoristas (en US \$) de hortalizas a nivel nacional - Diciembre 2021 |                                |  |               |               |             |                         |                         |              |      |                         |              |        |      |   |
|---|--------------------------------|--|---------------|---------------|-------------|-------------------------|-------------------------|--------------|------|-------------------------|--------------|--------|------|---|
| DESCRIPCIÓN   | UNIDAD DE VENTA                | Precios actuales diciembre 2021 (US\$) |               |               |             |                         | Variación 1             |              |      | Variación 2             |              |        |      |   |
|   |                                | PROMEDIO MENSUAL                       | PRECIO MÍNIMO | PRECIO MÁXIMO | PRECIO MODA | PRECIO PROMEDIO POR KG. | PROMEDIO NOVIEMBRE 2021 | VARIACIÓN \$ | %    | PROMEDIO DICIEMBRE 2020 | VARIACIÓN \$ | %      |      |   |
| AJO CHINO   | CAJA 45-55 UNIDADES            | 16.40                                  | 15.00         | 20.00         | 16.00       | 3.22                    | 16.46                   | -0.06        | 0%   | ↓                       | 10.68        | 5.72   | 54%  | ↑ |
| AJO CRIOLLO MEDIANO   | MANOJO 60 CABEZAS              | 18.31                                  | 14.50         | 20.00         | 18.00       | 10.05                   | 19.64                   | -1.33        | -7%  | ↓                       | 21.70        | -3.39  | -16% | ↓ |
| APIO MEDIANO  | RED 25 MANOJOS                 | 47.42                                  | 45.00         | 50.00         | 45.00       | 0.77                    | 40.87                   | 6.55         | 16%  | ↑                       | 46.48        | 0.94   | 2%   | ↑ |
| APIO GRANDE   | CAJA 18-22 TALLOS              | 13.08                                  | 12.00         | 17.00         | 12.00       | 0.47                    | 12.55                   | 0.53         | 4%   | ↑                       | 13.17        | -0.09  | -1%  | ↓ |
| AYOTE   | CIENTO 50-60 LB                | 21.86                                  | 16.00         | 25.00         | 25.00       | 0.87                    | 20.70                   | 1.16         | 6%   | ↑                       | 32.18        | -10.32 | -32% | ↓ |
| BROCOLI MEDIANO   | BOLSA 14-16 UNIDADES           | 8.50                                   | 5.00          | 9.00          | 9.00        | 0.61                    | 8.60                    | -0.10        | -1%  | ↓                       | 7.42         | 1.08   | 15%  | ↑ |
| BROCOLI GRANDE  | CAJA 10-12 UNIDADES            | 7.41                                   | 5.00          | 13.00         | 6.00        | 0.60                    | 7.16                    | 0.25         | 3%   | ↑                       | 7.18         | 0.23   | 3%   | ↑ |
| CEBOLLA BLANCA CON TALLO GRANDE   | MANOJO 50 UNIDADES             | 7.12                                   | 7.00          | 9.00          | 7.00        | 0.89                    | 7.67                    | -0.55        | -7%  | ↓                       | 7.40         | -0.28  | -4%  | ↓ |
| CEBOLLA BLANCA CON TALLO MEDIANA  | MANOJO 50 UNIDADES             | 5.43                                   | 5.00          | 23.00         | 5.00        | 0.76                    | 5.60                    | -0.17        | -3%  | ↓                       | 4.69         | 0.74   | 16%  | ↑ |
| CEBOLLA BLANCA SIN TALLO GRANDE   | SACO 150 UNIDADES              | 23.13                                  | 19.00         | 32.00         | 24.00       | 0.88                    | 25.33                   | -2.20        | -9%  | ↓                       | 21.06        | 2.07   | 10%  | ↑ |
| CEBOLLA BLANCA SIN TALLO MEDIANA  | SACO 240-250 UNIDADES          | 20.78                                  | 17.00         | 30.00         | 21.00       | 0.92                    | 22.29                   | -1.51        | -7%  | ↓                       | 17.94        | 2.84   | 16%  | ↑ |
| CEBOLLA MORADA SIN TALLO  | SACO 215-225 UNIDADES          | 24.44                                  | 22.00         | 32.00         | 25.00       | 1.06                    | 26.74                   | -2.30        | -9%  | ↓                       | 25.35        | -0.91  | -4%  | ↓ |
| CHILE VERDE MEDIANO   | SACO 170-190 UNIDADES          | 12.07                                  | 7.00          | 18.00         | 14.00       | 0.73                    | 17.43                   | -5.36        | -31% | ↓                       | 14.91        | -2.84  | -19% | ↓ |
| CHILE JALAPEÑO  | SACO 35-40 LIBRAS              | 32.90                                  | 20.00         | 42.00         | 35.00       | 1.88                    | 33.31                   | -0.41        | -1%  | ↓                       | 26.39        | 6.51   | 25%  | ↑ |
| CHILE VERDE GRANDE  | SACO 140-150 UNIDADES          | 15.30                                  | 9.00          | 23.00         | 16.00       | 0.91                    | 20.24                   | -4.94        | -24% | ↓                       | 17.60        | -2.30  | -13% | ↓ |
| COLIFLOR GRANDE   | RED 12 UNIDADES                | 12.57                                  | 9.00          | 19.00         | 12.00       | 0.60                    | 11.64                   | 0.93         | 8%   | ↑                       | 10.46        | 2.11   | 20%  | ↑ |
| EJOTE IMPORTADO   | SACO 15-20 LIBRAS              | 10.16                                  | 8.00          | 16.00         | 10.00       | 1.30                    | 10.10                   | 0.06         | 1%   | ↑                       | 11.51        | -1.35  | -12% | ↓ |
| EJOTE NACIONAL  | BOLSA 35-40 LIBRAS             | 18.65                                  | 12.00         | 24.00         | 18.00       | 1.10                    | 16.82                   | 1.83         | 11%  | ↑                       | 24.00        | -5.35  | -22% | ↓ |
| ELOTE BLANCO GRANDE   | CIENTO 100 UNIDADES            | 14.35                                  | 9.00          | 16.00         | 16.00       | 0.32                    | 14.25                   | 0.10         | 1%   | ↑                       | 16.00        | -1.65  | -10% | ↓ |
| ELOTE BLANCO GRANDE   | RED 300-350 UNIDADES           | 41.81                                  | 25.00         | 45.00         | 45.00       | 0.31                    | 42.87                   | -1.06        | -2%  | ↓                       | 40.12        | 1.69   | 4%   | ↑ |
| GÜISQUIL VERDE GRANDE   | BOLSA 50 UNIDADES              | 8.44                                   | 6.00          | 14.00         | 10.00       | 0.23                    | 9.70                    | -1.26        | -13% | ↓                       | 8.48         | -0.04  | 0%   | ↓ |
| GÜISQUIL VERDE MEDIANO  | BOLSA 50 UNIDADES              | 5.61                                   | 4.00          | 9.00          | 5.00        | 0.44                    | 7.52                    | -1.91        | -25% | ↓                       | 5.12         | 0.49   | 10%  | ↑ |
| GÜISQUIL VERDE OSCURO GRANDE  | SACO 90-100 UNIDADES           | 19.77                                  | 16.00         | 25.00         | 20.00       | 0.36                    | 19.57                   | 0.20         | 1%   | ↑                       | 23.53        | -3.76  | -16% | ↓ |
| LECHUGA DE CABEZA GRANDE  | CAJA 18-20 UNIDADES            | 8.90                                   | 8.00          | 12.00         | 8.00        | 0.44                    | 8.96                    | -0.06        | -1%  | ↓                       | 8.88         | 0.02   | 0%   | ↑ |
| LECHUGA DE CABEZA GRANDE  | RED 20 UNIDADES (38-40 LIBRAS) | 9.50                                   | 9.00          | 10.00         | 9.00        | 0.54                    | 12.00                   | -2.50        | -21% | ↓                       | 8.00         | 1.50   | 19%  | ↑ |
| LOROCO  | JABA 30-40 LIBRAS              | 51.91                                  | 37.50         | 60.00         | 60.00       | 3.26                    | 32.86                   | 19.05        | 58%  | ↑                       | 70.31        | -18.40 | -26% | ↓ |
| MELÓN GRANDE  | CIENTO 100 UNIDADES            | 117.00                                 | 80.00         | 185.00        | 80.00       | 0.63                    | 117.70                  | -0.70        | -1%  | ↓                       | 107.78       | 9.22   | 9%   | ↑ |
| MELÓN MEDIANO   | CIENTO 100 UNIDADES            | 84.04                                  | 60.00         | 125.00        | 60.00       | 0.61                    | 85.47                   | -1.43        | -2%  | ↓                       | 76.41        | 7.63   | 10%  | ↑ |
| PAPA LENGUA GRANDE  | QUINTAL                        | 27.96                                  | 26.00         | 32.00         | 28.00       | 0.62                    | 27.84                   | 0.12         | 0%   | ↑                       | 24.69        | 3.27   | 13%  | ↑ |
| PAPA SOLOMA GRANDE  | QUINTAL                        | 31.91                                  | 28.00         | 40.00         | 30.00       | 0.70                    | 32.80                   | -0.89        | -3%  | ↓                       | 35.09        | -3.18  | -9%  | ↓ |
| PAPA SOLOMA MEDIANA   | QUINTAL                        | 29.34                                  | 27.00         | 38.00         | 28.00       | 0.65                    | 30.54                   | -1.20        | -4%  | ↓                       | 32.84        | -3.50  | -11% | ↓ |
| PEPINO GRANDE   | SACO 145-155 UNIDADES          | 19.01                                  | 12.00         | 30.00         | 20.00       | 0.30                    | 22.39                   | -3.38        | -15% | ↓                       | 17.93        | 1.08   | 6%   | ↑ |
| PEPINO MEDIANO  | SACO 200-225 UNIDADES          | 18.85                                  | 10.00         | 28.00         | 18.00       | 0.38                    | 22.89                   | -4.04        | -18% | ↓                       | 15.30        | 3.55   | 23%  | ↑ |
| PIPIAN GRANDE   | CIENTO 100 UNIDADES            | 19.70                                  | 17.00         | 20.00         | 20.00       | 0.66                    | 18.25                   | 1.45         | 8%   | ↑                       | 21.63        | -1.93  | -9%  | ↓ |
| PIPIAN MEDIANO  | CIENTO 100 UNIDADES            | 18.13                                  | 7.00          | 25.00         | 18.00       | 1.08                    | 16.51                   | 1.62         | 10%  | ↑                       | 18.71        | -0.58  | -3%  | ↓ |
| RÁBANO  | BOLSA 25-30 LIBRAS             | 8.52                                   | 6.00          | 10.00         | 8.00        | 0.71                    | 8.27                    | 0.25         | 3%   | ↑                       | 7.69         | 0.83   | 11%  | ↑ |
| REMOLACHA GRANDE  | SACO 90-100 LB                 | 19.48                                  | 18.00         | 22.00         | 20.00       | 0.43                    | 19.30                   | 0.18         | 1%   | ↑                       | 21.81        | -2.33  | -11% | ↓ |
| REPOLLO GRANDE  | CIENTO 800-1000 LIBRAS         | 115.29                                 | 100.00        | 140.00        | 100.00      | 0.28                    | 119.15                  | -3.86        | -3%  | ↓                       | 90.00        | 25.29  | 28%  | ↑ |
| REPOLLO GRANDE  | RED 10-12 UNIDADES             | 13.48                                  | 10.00         | 18.00         | 14.00       | 0.32                    | 13.89                   | -0.41        | -3%  | ↓                       | 10.05        | 3.43   | 34%  | ↑ |
| REPOLLO MEDIANO   | CIENTO 600-700 LIBRAS          | 69.09                                  | 50.00         | 100.00        | 60.00       | 0.23                    | 62.68                   | 6.41         | 10%  | ↑                       | 51.25        | 17.84  | 35%  | ↑ |
| REPOLLO MEDIANO   | RED 14-15 UNIDADES             | 10.14                                  | 8.00          | 13.00         | 12.00       | 0.26                    | 10.92                   | -0.78        | -7%  | ↓                       | 7.19         | 2.95   | 41%  | ↑ |
| SANDIA REDONDA GRANDE   | CIENTO 100 UNIDADES            | 195.68                                 | 150.00        | 285.00        | 175.00      | 0.34                    | 202.98                  | -7.30        | -4%  | ↓                       | 233.24       | -37.56 | -16% | ↓ |
| SANDIA REDONDA MEDIANA  | CIENTO 100 UNIDADES            | 125.59                                 | 80.00         | 175.00        | 100.00      | 0.30                    | 142.74                  | -17.15       | -12% | ↓                       | 136.92       | -11.33 | -8%  | ↓ |
| TOMATE DE PASTA MEDIANO   | CAJA 325-350 UNIDADES          | 14.52                                  | 8.00          | 23.00         | 16.00       | 0.58                    | 21.00                   | -6.48        | -31% | ↓                       | 9.22         | 5.30   | 57%  | ↑ |
| TOMATE DE ENSALADA GRANDE   | CAJA 70-80 UNIDADES            | 16.67                                  | 10.00         | 22.00         | 10.00       | 1.18                    | 28.50                   | -11.83       | -42% | ↓                       | 18.40        | -1.73  | -9%  | ↓ |
| TOMATE DE PASTA GRANDE  | CAJA 275-300 UNIDADES          | 17.65                                  | 10.00         | 27.00         | 18.00       | 0.69                    | 26.86                   | -9.21        | -34% | ↓                       | 12.43        | 5.22   | 42%  | ↑ |
| YUCA BLANCA   | SACO 133-135 LIBRAS            | 23.69                                  | 16.00         | 25.00         | 25.00       | 0.39                    | 24.55                   | -0.86        | -4%  | ↓                       | 19.17        | 4.52   | 24%  | ↑ |
| ZANAHORIA GRANDE  | QUINTAL                        | 17.06                                  | 15.00         | 22.00         | 16.00       | 0.38                    | 16.96                   | 0.10         | 1%   | ↑                       | 17.59        | -0.53  | -3%  | ↓ |
| ZANAHORIA MEDIANA   | BOLSA 33-36 LIBRAS             | 7.95                                   | 6.00          | 13.00         | 7.00        | 0.50                    | 8.02                    | -0.07        | -1%  | ↓                       | 8.09         | -0.14  | -2%  | ↓ |

Variación 1: Diferencia entre el promedio del mes actual con el mes anterior

Variación 2: Diferencia entre el promedio del mes actual con el mismo mes del año anterior

Fuente: Investigación de precios en mercados nacionales. Base de datos SIMAGRO, 2021, DGEA-MAG

Comportamiento de precios de hortalizas.

Gráfico 31: Precios promedio mensual ajo chino US\$/Caja

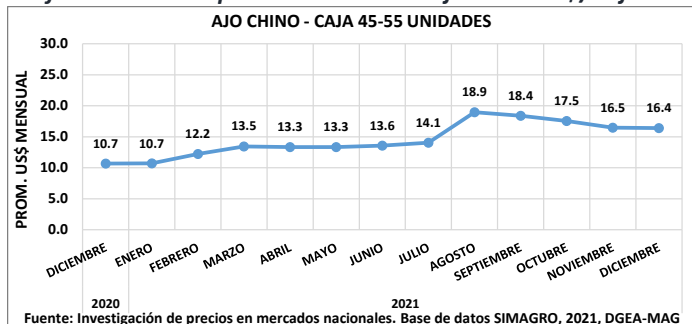


Gráfico 35: Precios promedio mensual de chile verde US\$/Saco

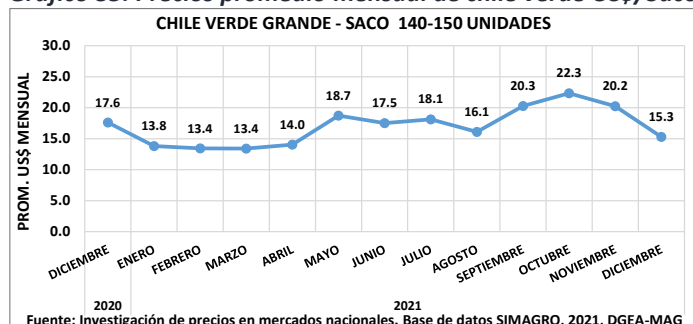


Gráfico 32: Precios promedio mensual brócoli US\$/Bolsa

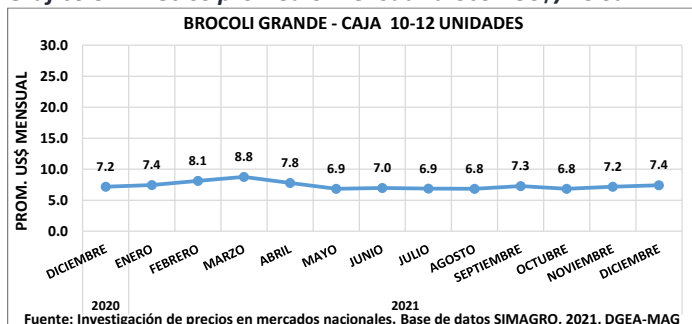


Gráfico 36: Precios promedio mensual de coliflor US\$/red

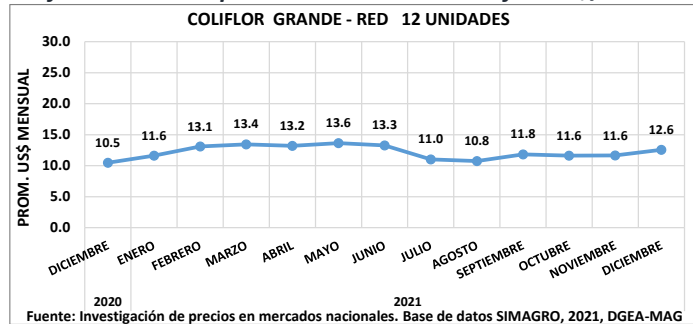


Gráfico 33: Precios promedio mensual cebolla blanca con tallo US\$/Manojo 50 unid.

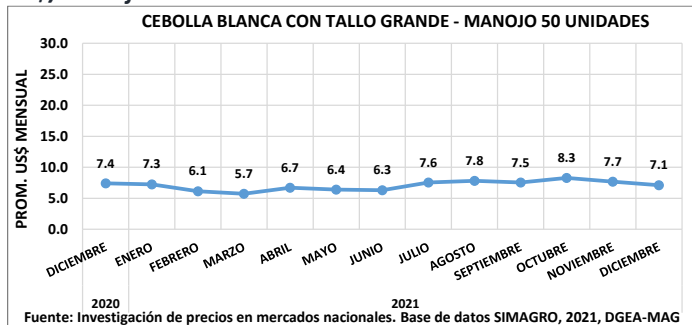


Gráfico 37: Precios promedio mensual de ejote US\$/Saco

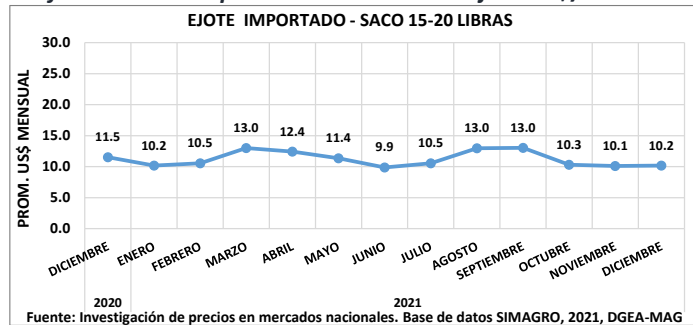


Gráfico 34: Precios promedio mensual de cebolla blanca sin tallo US\$/Saco.

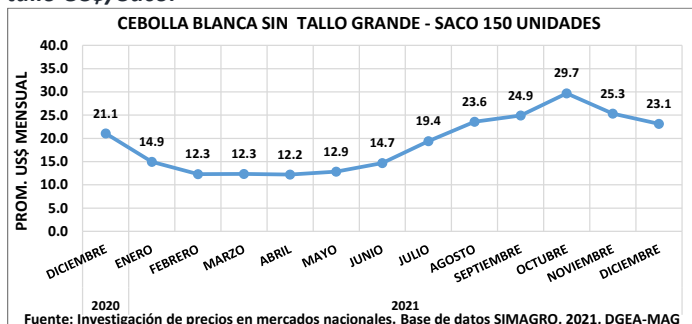
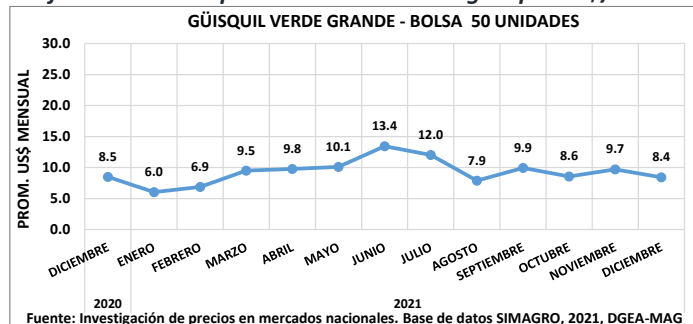
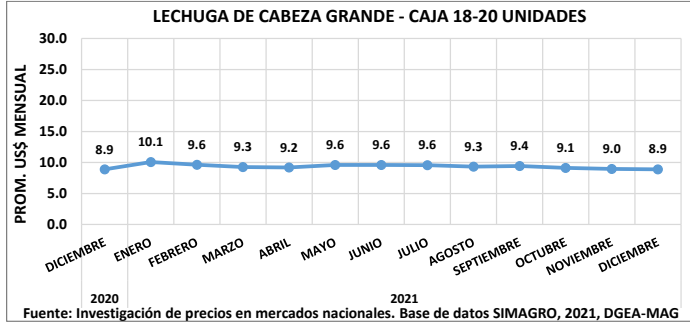


Gráfico 38: Precios promedio mensual de güisquil US\$/Bolsa

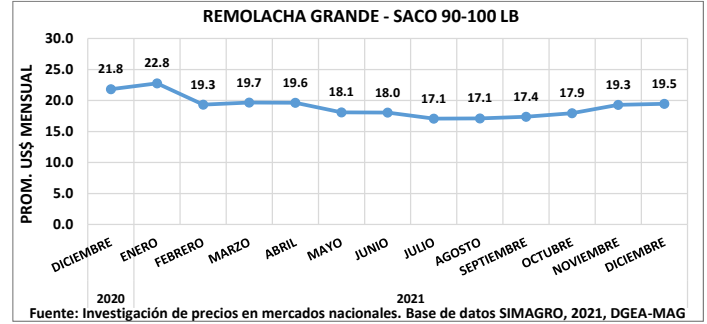


DEPARTAMENTO DE INFORMACIÓN DE PRECIOS

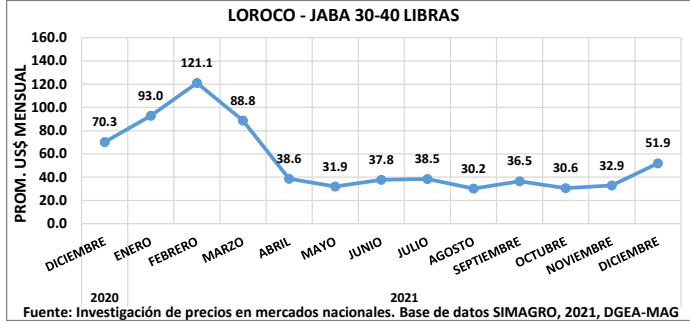
**Gráfico 39: Precios promedio mensual de lechuga US\$/caja**



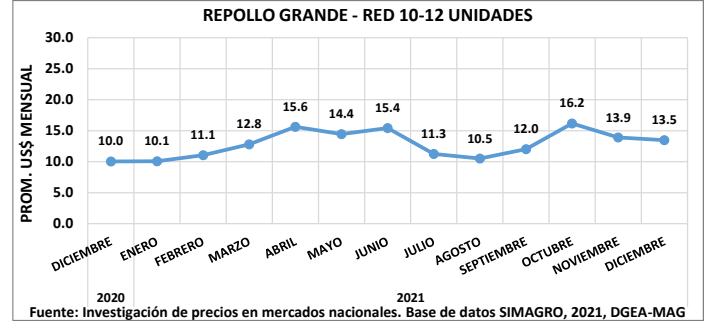
**Gráfico 43: Precios promedio mensual de remolacha US\$/saco**



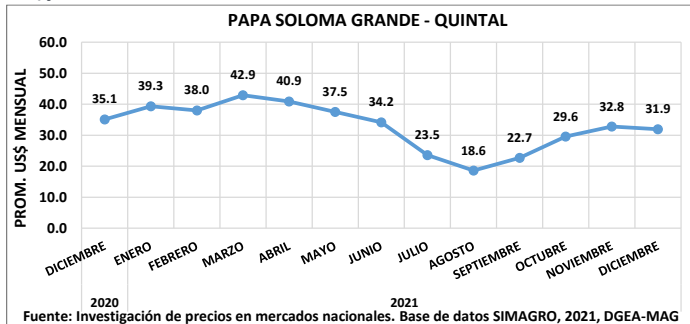
**Gráfico 40: Precios promedio mensual de loroco US\$/Jaba**



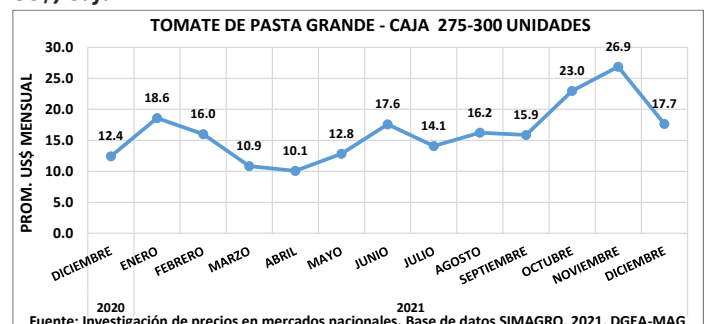
**Gráfico 44: Precios promedio mensual de repollo US\$/red**



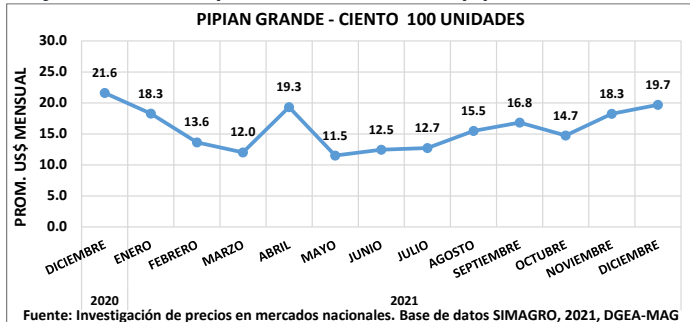
**Gráfico 41: Precios promedio mensual de papa soloma US\$/Saco**



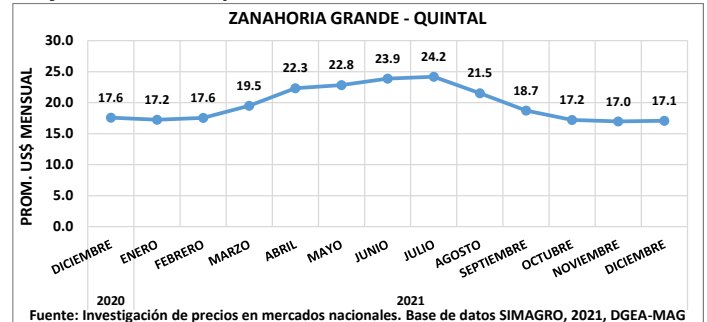
**Gráfico 45: Precios promedio mensual de tomate de pasta US\$/Caja**



**Gráfico 42: Precios promedio mensual de pipián US\$/ciento**



**Gráfico 46: Precios promedio mensual de zanahoria US\$/QQ**



## Hortalizas Mercado Mayorista La Tiendona

Tabla 6: Precios mensuales hortalizas en La Tiendona

Comportamiento mensual de precios Mayoristas (en US \$) de hortalizas en Mercado Mayorista La Tiendona - Diciembre 2021

| DESCRIPCIÓN                      | UNIDAD DE VENTA        | Precios actuales diciembre 2021 (US\$) |               |               |             |                         | Variación 1             |              |      | Variación 2             |              |        |      |   |
|----------------------------------|------------------------|--|---------------|---------------|-------------|-------------------------|-------------------------|--------------|------|-------------------------|--------------|--------|------|---|
|                                  |                        | PROMEDIO MENSUAL                       | PRECIO MÍNIMO | PRECIO MÁXIMO | PRECIO MODA | PRECIO PROMEDIO POR KG. | PROMEDIO NOVIEMBRE 2021 | VARIACIÓN \$ | %    | PROMEDIO DICIEMBRE 2020 | VARIACIÓN \$ | %      |      |   |
| AJO CHINO                        | CAJA 45-55 UNIDADES    | 15.41                                  | 15.00         | 17.00         | 15.00       | 3.03                    | 15.07                   | 0.34         | 2%   | ↑                       | 10.17        | 5.24   | 52%  | ↑ |
| AJO CRIOLLO MEDIANO              | MANOJO 60 CABEZAS      | 18.73                                  | 16.00         | 20.00         | 18.00       | 10.28                   | 20.00                   | -1.27        | -6%  | ↓                       | 22.97        | -4.24  | -18% | ↓ |
| APIO MEDIANO                     | RED 25 MANOJOS         | 47.42                                  | 45.00         | 50.00         | 45.00       | 0.77                    | 41.21                   | 6.21         | 15%  | ↑                       | 46.75        | 0.67   | 1%   | ↑ |
| APIO GRANDE                      | CAJA 18-22 TALLOS      | 12.87                                  | 12.00         | 14.00         | 12.00       | 0.46                    | 12.06                   | 0.81         | 7%   | ↑                       | 12.71        | 0.16   | 1%   | ↑ |
| AYOTE                            | CIENTO 50-60 LB        | 21.60                                  | 16.00         | 25.00         | 25.00       | 0.86                    | 20.57                   | 1.03         | 5%   | ↑                       | 33.67        | -12.07 | -36% | ↓ |
| BROCOLI GRANDE                   | CAJA 10-12 UNIDADES    | 6.21                                   | 6.00          | 9.00          | 6.00        | 0.50                    | 6.14                    | 0.07         | 1%   | ↑                       | 5.99         | 0.22   | 4%   | ↑ |
| CEBOLLA BLANCA CON TALLO GRANDE  | MANOJO 50 UNIDADES     | 7.00                                   | 7.00          | 7.00          | 7.00        | 0.88                    | 7.60                    | -0.60        | -8%  | ↓                       | 6.59         | 0.41   | 6%   | ↑ |
| CEBOLLA BLANCA CON TALLO MEDIANA | MANOJO 50 UNIDADES     | 5.40                                   | 5.00          | 23.00         | 5.00        | 0.76                    | 5.60                    | -0.20        | -4%  | ↓                       | 4.59         | 0.81   | 18%  | ↑ |
| CEBOLLA BLANCA SIN TALLO GRANDE  | SACO 150 UNIDADES      | 22.66                                  | 19.00         | 32.00         | 23.00       | 0.87                    | 23.96                   | -1.30        | -5%  | ↓                       | 19.90        | 2.76   | 14%  | ↑ |
| CEBOLLA BLANCA SIN TALLO MEDIANA | SACO 240-250 UNIDADES  | 20.72                                  | 17.00         | 30.00         | 21.00       | 0.92                    | 22.27                   | -1.55        | -7%  | ↓                       | 17.89        | 2.83   | 16%  | ↑ |
| CEBOLLA MORADA SIN TALLO         | SACO 215-225 UNIDADES  | 23.80                                  | 22.00         | 25.00         | 25.00       | 1.03                    | 25.54                   | -1.74        | -7%  | ↓                       | 24.76        | -0.96  | -4%  | ↓ |
| CHILE VERDE MEDIANO              | SACO 170-190 UNIDADES  | 12.10                                  | 7.00          | 18.00         | 14.00       | 0.73                    | 17.49                   | -5.39        | -31% | ↓                       | 14.95        | -2.85  | -19% | ↓ |
| CHILE JALAPEÑO                   | SACO 35-40 LIBRAS      | 33.02                                  | 20.00         | 40.00         | 35.00       | 1.88                    | 32.48                   | 0.54         | 2%   | ↑                       | 24.31        | 8.71   | 36%  | ↑ |
| CHILE VERDE GRANDE               | SACO 140-150 UNIDADES  | 14.16                                  | 9.00          | 20.00         | 16.00       | 0.84                    | 19.41                   | -5.25        | -27% | ↓                       | 16.95        | -2.79  | -16% | ↓ |
| COLIFLOR GRANDE                  | RED 12 UNIDADES        | 12.58                                  | 11.00         | 18.00         | 12.00       | 0.60                    | 11.55                   | 1.03         | 9%   | ↑                       | 9.61         | 2.97   | 31%  | ↑ |
| EIOTE IMPORTADO                  | SACO 15-20 LIBRAS      | 9.57                                   | 8.00          | 14.00         | 10.00       | 1.23                    | 9.41                    | 0.16         | 2%   | ↑                       | 11.03        | -1.46  | -13% | ↓ |
| EIOTE NACIONAL                   | BOLSA 35-40 LIBRAS     | 19.00                                  | 18.00         | 20.00         | 18.00       | 1.12                    | 17.49                   | 1.51         | 9%   | ↑                       | n.d.         |        |      |   |
| ELOTE BLANCO GRANDE              | CIENTO 100 UNIDADES    | 15.24                                  | 14.00         | 16.00         | 16.00       | 0.34                    | 15.46                   | -0.22        | -1%  | ↓                       | 17.63        | -2.39  | -14% | ↓ |
| ELOTE BLANCO GRANDE              | RED 300-350 UNIDADES   | 43.06                                  | 40.00         | 45.00         | 45.00       | 0.32                    | 45.14                   | -2.08        | -5%  | ↓                       | 43.77        | -0.71  | -2%  | ↓ |
| GÜISQUIL VERDE GRANDE            | BOLSA 50 UNIDADES      | 7.26                                   | 6.00          | 10.00         | 6.00        | 0.20                    | 8.67                    | -1.41        | -16% | ↓                       | 6.88         | 0.38   | 6%   | ↑ |
| GÜISQUIL VERDE MEDIANO           | BOLSA 50 UNIDADES      | 5.50                                   | 4.00          | 8.00          | 5.00        | 0.43                    | 6.83                    | -1.33        | -19% | ↓                       | 4.88         | 0.62   | 13%  | ↑ |
| GÜISQUIL VERDE OSCURO GRANDE     | SACO 90-100 UNIDADES   | 17.80                                  | 16.00         | 20.00         | 17.00       | 0.33                    | 16.33                   | 1.47         | 9%   | ↑                       | 20.19        | -2.39  | -12% | ↓ |
| LECHUGA DE CABEZA GRANDE         | CAJA 18-20 UNIDADES    | 8.01                                   | 8.00          | 9.00          | 8.00        | 0.39                    | 8.11                    | -0.10        | -1%  | ↓                       | 8.24         | -0.23  | -3%  | ↓ |
| LOROCO                           | JABA 30-40 LIBRAS      | 51.91                                  | 37.50         | 60.00         | 60.00       | 3.26                    | 32.86                   | 19.05        | 58%  | ↑                       | 69.67        | -17.76 | -25% | ↓ |
| MELÓN GRANDE                     | CIENTO 100 UNIDADES    | 80.00                                  | 80.00         | 80.00         | 80.00       | 0.43                    | 77.73                   | 2.27         | 3%   | ↑                       | 80.00        | 0.00   | 0%   | = |
| MELÓN MEDIANO                    | CIENTO 100 UNIDADES    | 60.00                                  | 60.00         | 60.00         | 60.00       | 0.43                    | 56.36                   | 3.64         | 6%   | ↑                       | 60.00        | 0.00   | 0%   | = |
| PAPA LENGUA GRANDE               | QUINTAL                | 27.96                                  | 27.00         | 32.00         | 28.00       | 0.62                    | 27.72                   | 0.24         | 1%   | ↑                       | 24.00        | 3.96   | 17%  | ↑ |
| PAPA SOLOMA GRANDE               | QUINTAL                | 31.34                                  | 29.00         | 40.00         | 30.00       | 0.69                    | 32.63                   | -1.29        | -4%  | ↓                       | 34.80        | -3.46  | -10% | ↓ |
| PAPA SOLOMA MEDIANA              | QUINTAL                | 29.34                                  | 27.00         | 38.00         | 28.00       | 0.65                    | 30.63                   | -1.29        | -4%  | ↓                       | 32.80        | -3.46  | -11% | ↓ |
| PEPINO GRANDE                    | SACO 145-155 UNIDADES  | 21.08                                  | 12.00         | 30.00         | 20.00       | 0.33                    | 25.06                   | -3.98        | -16% | ↓                       | 16.98        | 4.10   | 24%  | ↑ |
| PEPINO MEDIANO                   | SACO 200-225 UNIDADES  | 19.16                                  | 10.00         | 28.00         | 18.00       | 0.39                    | 23.06                   | -3.90        | -17% | ↓                       | 15.06        | 4.10   | 27%  | ↑ |
| PIPIAN GRANDE                    | CIENTO 100 UNIDADES    | 19.76                                  | 18.00         | 20.00         | 20.00       | 0.67                    | 18.48                   | 1.28         | 7%   | ↑                       | 21.56        | -1.80  | -8%  | ↓ |
| PIPIAN MEDIANO                   | CIENTO 100 UNIDADES    | 17.76                                  | 16.00         | 18.00         | 18.00       | 1.06                    | 16.48                   | 1.28         | 8%   | ↑                       | 19.54        | -1.78  | -9%  | ↓ |
| RÁBANO                           | BOLSA 25-30 LIBRAS     | 7.97                                   | 7.00          | 8.00          | 8.00        | 0.67                    | 7.86                    | 0.11         | 1%   | ↑                       | 7.19         | 0.78   | 11%  | ↑ |
| REMOLACHA GRANDE                 | SACO 90-100 LB         | 19.48                                  | 18.00         | 22.00         | 20.00       | 0.43                    | 19.30                   | 0.18         | 1%   | ↑                       | 21.92        | -2.44  | -11% | ↓ |
| REPOLLO GRANDE                   | CIENTO 800-1000 LIBRAS | 115.29                                 | 100.00        | 140.00        | 100.00      | 0.28                    | 119.15                  | -3.86        | -3%  | ↓                       | 90.00        | 25.29  | 28%  | ↑ |
| REPOLLO GRANDE                   | RED 10-12 UNIDADES     | 12.04                                  | 10.00         | 15.00         | 14.00       | 0.29                    | 12.81                   | -0.77        | -6%  | ↓                       | 9.03         | 3.01   | 33%  | ↑ |
| REPOLLO MEDIANO                  | CIENTO 600-700 LIBRAS  | 69.09                                  | 50.00         | 100.00        | 60.00       | 0.23                    | 62.68                   | 6.41         | 10%  | ↑                       | 51.25        | 17.84  | 35%  | ↑ |
| REPOLLO MEDIANO                  | RED 14-15 UNIDADES     | 10.08                                  | 8.00          | 13.00         | 12.00       | 0.26                    | 10.86                   | -0.78        | -7%  | ↓                       | 7.19         | 2.89   | 40%  | ↑ |
| SANDIA REDONDA GRANDE            | CIENTO 100 UNIDADES    | 175.00                                 | 175.00        | 175.00        | 175.00      | 0.30                    | 191.67                  | -16.67       | -9%  | ↓                       | 243.75       | -68.75 | -28% | ↓ |
| SANDIA REDONDA MEDIANA           | CIENTO 100 UNIDADES    | 100.00                                 | 100.00        | 100.00        | 100.00      | 0.24                    | 119.05                  | -19.05       | -16% | ↓                       | 128.13       | -28.13 | -22% | ↓ |
| TOMATE DE PASTA MEDIANO          | CAJA 325-350 UNIDADES  | 14.31                                  | 8.00          | 20.00         | 16.00       | 0.57                    | 20.51                   | -6.20        | -30% | ↓                       | 8.94         | 5.37   | 60%  | ↑ |
| TOMATE DE ENSALADA GRANDE        | CAJA 70-80 UNIDADES    | 18.00                                  | 18.00         | 18.00         | 18.00       | 1.27                    | n.d.                    |              |      |                         | 18.60        | -0.60  | -3%  | ↓ |
| TOMATE DE PASTA GRANDE           | CAJA 275-300 UNIDADES  | 16.40                                  | 10.00         | 22.00         | 18.00       | 0.64                    | 23.81                   | -7.41        | -31% | ↓                       | 10.99        | 5.41   | 49%  | ↑ |
| YUCA BLANCA                      | SACO 133-135 LIBRAS    | 25.00                                  | 25.00         | 25.00         | 25.00       | 0.41                    | 27.62                   | -2.62        | -9%  | ↓                       | 21.09        | 3.91   | 19%  | ↑ |
| ZANAHORIA GRANDE                 | QUINTAL                | 15.70                                  | 15.00         | 16.00         | 16.00       | 0.35                    | 15.82                   | -0.12        | -1%  | ↓                       | 16.08        | -0.38  | -2%  | ↓ |
| ZANAHORIA MEDIANA                | BOLSA 33-36 LIBRAS     | 6.91                                   | 6.00          | 7.00          | 7.00        | 0.44                    | 7.04                    | -0.13        | -2%  | ↓                       | 7.14         | -0.23  | -3%  | ↓ |

Variación 1: Diferencia entre el promedio del mes actual con el mes anterior

Variación 2: Diferencia entre el promedio del mes actual con el mismo mes del año anterior

Fuente: Investigación de precios en mercado Mayorista La Tiendona, San Salvador. Base de datos SIMAGRO, 2021, DGEA-MAG

"n.d." No disponible, no se reportaron precios durante este período o no se presenta por estacionalidad



Frutas

Tabla 7: Comportamiento mensual de precios promedios mayoristas de frutas

| Comportamiento mensual de precios Mayoristas (en US \$) frutas a nivel nacional - Diciembre 2021 |                                |  |               |               |             |                         |                         |              |      |                         |              |       |      |   |
|--|--------------------------------|--|---------------|---------------|-------------|-------------------------|-------------------------|--------------|------|-------------------------|--------------|-------|------|---|
| DESCRIPCIÓN  | UNIDAD DE VENTA                | Precios actuales diciembre 2021 (US\$) |               |               |             |                         | Variación 1             |              |      | Variación 2             |              |       |      |   |
|  |                                | PROMEDIO MENSUAL                       | PRECIO MÍNIMO | PRECIO MÁXIMO | PRECIO MODA | PRECIO PROMEDIO POR KG. | PROMEDIO NOVIEMBRE 2021 | VARIACIÓN \$ | %    | PROMEDIO DICIEMBRE 2020 | VARIACIÓN \$ | %     |      |   |
| AGUACATE CRIOLLO GRANDE  | CIENTO 100 UNIDADES            | 32.00                                  | 32.00         | 32.00         | 32.00       | 1.12                    | n.d.                    |              |      | n.d.                    |              |       |      |   |
| AGUACATE CRIOLLO MEDIANO   | CIENTO 100 UNIDADES            | 22.00                                  | 22.00         | 22.00         | 22.00       | 1.13                    | 27.00                   | -5.00        | -19% | ↓                       | 19.00        | 3.00  | 16%  | ↑ |
| AGUACATE HASS GRANDE   | CAJA 10 KG 50- 60 UNIDADES     | 25.22                                  | 20.00         | 32.00         | 24.00       | 2.52                    | 24.66                   | 0.56         | 2%   | ↑                       | 19.98        | 5.24  | 26%  | ↑ |
| AGUACATE HASS MEDIANO  | CAJA 10 KG 60-70 UNIDADES      | 22.07                                  | 20.00         | 25.00         | 22.00       | 2.21                    | 20.67                   | 1.40         | 7%   | ↑                       | 18.13        | 3.94  | 22%  | ↑ |
| BANANO MADURO GRANDE   | CAJA 40 LIBRAS 90-100 UNIDADES | 9.72                                   | 8.00          | 13.00         | 10.00       | 0.53                    | 8.77                    | 0.95         | 11%  | ↑                       | 9.83         | -0.11 | -1%  | ↓ |
| BANANO MADURO GRANDE   | CIENTO 100 UNIDADES            | 8.06                                   | 5.00          | 12.00         | 7.00        | 0.36                    | 7.01                    | 1.05         | 15%  | ↑                       | 7.14         | 0.92  | 13%  | ↑ |
| COCO GRANDE  | CIENTO 100 UNIDADES            | 51.97                                  | 50.00         | 75.00         | 50.00       | 0.22                    | 51.53                   | 0.44         | 1%   | ↑                       | 51.39        | 0.58  | 1%   | ↑ |
| FRESA  | JABA 35-38 LIBRAS              | 75.85                                  | 60.00         | 80.00         | 80.00       | 4.57                    | 71.79                   | 4.06         | 6%   | ↑                       | 52.02        | 23.83 | 46%  | ↑ |
| GUAYABA GRANDE   | BOLSA 25-30 LIBRAS             | 11.38                                  | 8.00          | 14.00         | 12.00       | 0.91                    | 10.80                   | 0.58         | 5%   | ↑                       | 10.72        | 0.66  | 6%   | ↑ |
| GUINEO DE SEDA   | CIENTO 100 UNIDADES            | 7.45                                   | 6.00          | 9.00          | 8.00        | 0.58                    | 7.31                    | 0.14         | 2%   | ↑                       | 7.06         | 0.39  | 6%   | ↑ |
| LIMON CRIOLLO  | CIENTO 100 UNIDADES            | 5.00                                   | 5.00          | 5.00          | 5.00        | 0.96                    | 4.21                    | 0.79         | 19%  | ↑                       | 5.68         | -0.68 | -12% | ↓ |
| LIMON PÉRSICO GRANDE   | CIENTO 100 UNIDADES            | 9.08                                   | 5.00          | 12.00         | 10.00       | 0.78                    | 6.21                    | 2.87         | 46%  | ↑                       | 11.58        | -2.50 | -22% | ↓ |
| LIMON PÉRSICO MEDIANO  | CIENTO 100 UNIDADES            | 7.55                                   | 5.00          | 11.00         | 8.00        | 1.29                    | 4.76                    | 2.79         | 59%  | ↑                       | 10.11        | -2.56 | -25% | ↓ |
| MANDARINA GRANDE   | CIENTO 100 UNIDADES            | 8.22                                   | 6.00          | 10.00         | 8.00        | 0.48                    | 7.79                    | 0.43         | 6%   | ↑                       | 9.85         | -1.63 | -17% | ↓ |
| MANDARINA MEDIANA  | CIENTO 100 UNIDADES            | 6.30                                   | 5.00          | 10.00         | 6.00        | 0.62                    | 4.94                    | 1.36         | 28%  | ↑                       | 7.94         | -1.64 | -21% | ↓ |
| MANGO VERDE CRIOLLO GRANDE   | CIENTO 40-50 LIBRAS            | 14.40                                  | 8.00          | 23.00         | 16.00       | 0.70                    | 16.02                   | -1.62        | -10% | ↓                       | 10.00        | 4.40  | 44%  | ↑ |
| MANGO VERDE CRIOLLO MEDIANO  | CIENTO 25-30 LIBRAS            | 11.02                                  | 5.00          | 15.00         | 12.00       | 0.88                    | 13.18                   | -2.16        | -16% | ↓                       | n.d.         |       |      |   |
| MARACUYÁ REDONDA GRANDE  | CIENTO 100 UNIDADES            | 22.66                                  | 18.00         | 30.00         | 22.00       | 1.33                    | 21.21                   | 1.45         | 7%   | ↑                       | 21.25        | 1.41  | 7%   | ↑ |
| NARANJA PIÑA MEDIANA   | CIENTO 100 UNIDADES            | 7.11                                   | 4.00          | 11.00         | 7.00        | 0.37                    | 6.74                    | 0.37         | 5%   | ↑                       | 7.18         | -0.07 | -1%  | ↓ |
| NARANJA VALENCIA GRANDE  | CIENTO 100 UNIDADES            | 11.08                                  | 5.00          | 15.00         | 12.00       | 0.37                    | 12.08                   | -1.00        | -8%  | ↓                       | 12.22        | -1.14 | -9%  | ↓ |
| NARANJA VALENCIA MEDIANA   | CIENTO 100 UNIDADES            | 9.92                                   | 7.00          | 10.00         | 10.00       | 0.46                    | 9.84                    | 0.08         | 1%   | ↑                       | 9.54         | 0.38  | 4%   | ↑ |
| NARANJA VICTORIA MEDIANA   | CIENTO 100 UNIDADES            | 9.33                                   | 7.00          | 12.00         | 9.00        | 0.30                    | 9.06                    | 0.27         | 3%   | ↑                       | 8.82         | 0.51  | 6%   | ↑ |
| PAPAYA RED LADY GRANDE   | JABA 12 UNIDADES               | 18.22                                  | 18.00         | 22.00         | 18.00       | 0.85                    | 18.00                   | 0.22         | 1%   | ↑                       | 21.00        | -2.78 | -13% | ↓ |
| PAPAYA TAINUNG GRANDE  | JABA 10-12 UNIDADES            | 12.30                                  | 11.00         | 16.00         | 12.00       | 0.77                    | 12.90                   | -0.60        | -5%  | ↓                       | 15.16        | -2.86 | -19% | ↓ |
| PAPAYA TAINUNG MEDIANA   | JABA 13-15 UNIDADES            | 9.60                                   | 9.00          | 14.00         | 9.00        | 0.60                    | 9.95                    | -0.35        | -4%  | ↓                       | 12.36        | -2.76 | -22% | ↓ |
| PIÑA GOLDEN GRANDE   | CIENTO 100 UNIDADES            | 189.83                                 | 175.00        | 220.00        | 200.00      | 0.66                    | 184.61                  | 5.22         | 3%   | ↑                       | 179.50       | 10.33 | 6%   | ↑ |
| PIÑA GOLDEN MEDIANA  | CIENTO 100 UNIDADES            | 134.29                                 | 100.00        | 180.00        | 130.00      | 0.73                    | 129.65                  | 4.64         | 4%   | ↑                       | 102.35       | 31.94 | 31%  | ↑ |
| PIÑA HAWAIANA  | CIENTO 100 UNIDADES            | 122.89                                 | 100.00        | 150.00        | 125.00      | 0.49                    | 119.82                  | 3.07         | 3%   | ↑                       | 107.05       | 15.84 | 15%  | ↑ |
| PLÁTANO MADURO GRANDE  | CIENTO 100 UNIDADES            | 16.88                                  | 14.00         | 20.00         | 17.00       | 0.43                    | 16.45                   | 0.43         | 3%   | ↑                       | 17.86        | -0.98 | -5%  | ↓ |
| PLÁTANO MADURO MEDIANO   | CIENTO 100 UNIDADES            | 12.75                                  | 11.00         | 17.00         | 12.00       | 0.42                    | 12.14                   | 0.61         | 5%   | ↑                       | 13.05        | -0.30 | -2%  | ↓ |
| TAMARINDO SIN CÁSCARA  | QUINTAL                        | 102.73                                 | 95.00         | 130.00        | 95.00       | 2.26                    | 103.88                  | -1.15        | -1%  | ↓                       | 83.30        | 19.43 | 23%  | ↑ |

Variación 1: Diferencia entre el promedio del mes actual con el mes anterior

Variación 2: Diferencia entre el promedio del mes actual con el mismo mes del año anterior

Fuente: Investigación de precios en mercados nacionales. Base de datos SIMAGRO, 2021, DGEA-MAG

"n.d." No disponible, no se reportaron precios durante este período o no se presenta por estacionalidad

Comportamiento de precios de frutas

Gráfico 47: Precios promedio mensual de aguacate Hass US\$/Caja

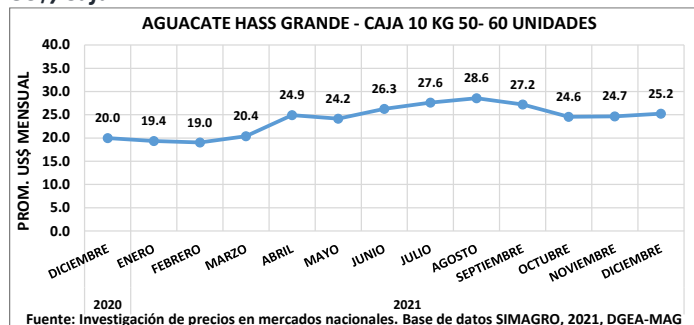
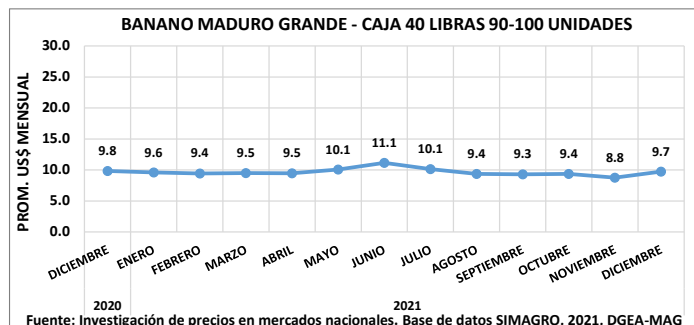
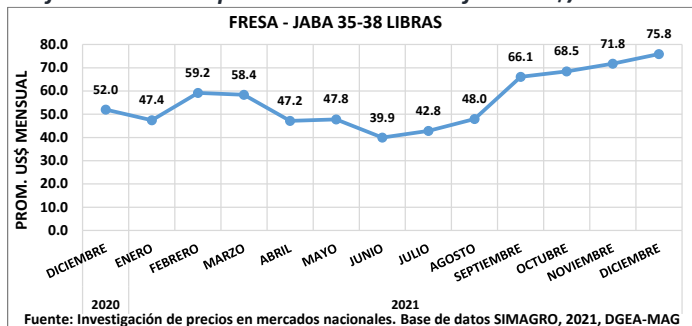


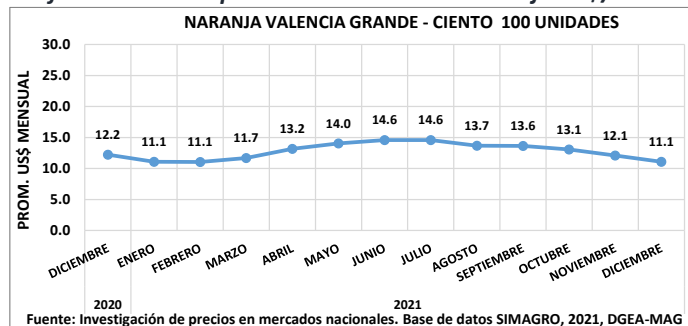
Gráfico 48: Precios promedio mensual de banano US\$/Caja



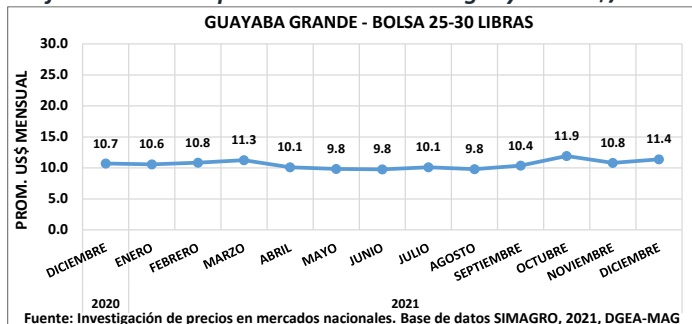
**Gráfico 49: Precios promedio mensual de fresa US\$/Jaba**



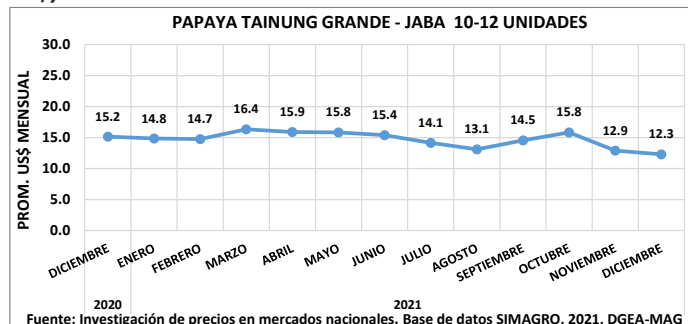
**Gráfico 53: Precios promedio mensual de naranja US\$/Ciento**



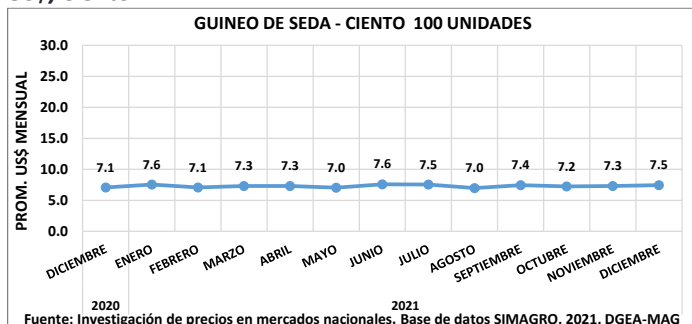
**Gráfico 50: Precios promedio mensual de guayaba US\$/Bolsa**



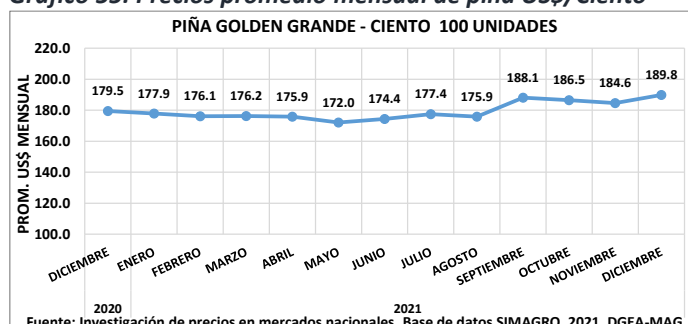
**Gráfico 54: Precios promedio diario mensual de papaya US\$/Jaba**



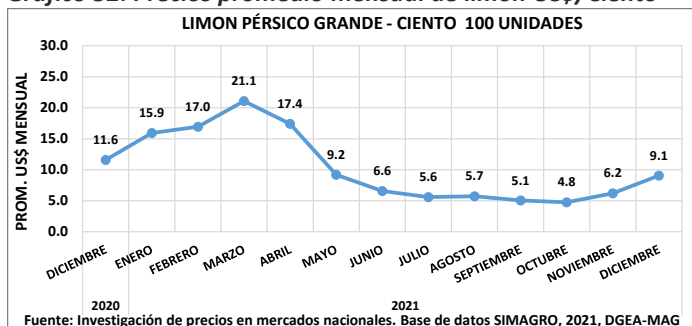
**Gráfico 51: Precios promedio mensual de guineo de seda US\$/Ciento**



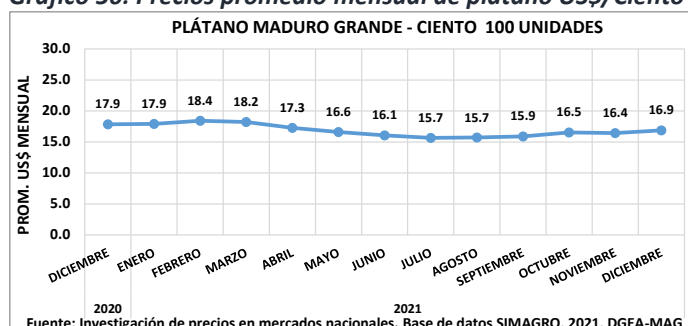
**Gráfico 55: Precios promedio mensual de piña US\$/Ciento**



**Gráfico 52: Precios promedio mensual de limón US\$/Ciento**



**Gráfico 56: Precios promedio mensual de plátano US\$/Ciento**



## Frutas Mercado Mayorista La Tiendona

Tabla 8: Precios mensuales hortalizas en La Tiendona

Comportamiento mensual de precios Mayoristas (en US \$) de frutas en Mercado Mayorista La Tiendona - Diciembre 2021

| DESCRIPCIÓN                 | UNIDAD DE VENTA                | Precios actuales diciembre 2021 (US\$) |               |               |             |                         | Variación 1             |              |      | Variación 2             |              |       |      |   |
|-----------------------------|--------------------------------|--|---------------|---------------|-------------|-------------------------|-------------------------|--------------|------|-------------------------|--------------|-------|------|---|
|                             |                                | PROMEDIO MENSUAL                       | PRECIO MÍNIMO | PRECIO MÁXIMO | PRECIO MODA | PRECIO PROMEDIO POR KG. | PROMEDIO NOVIEMBRE 2021 | VARIACIÓN \$ | %    | PROMEDIO DICIEMBRE 2020 | VARIACIÓN \$ | %     |      |   |
| AGUACATE HASS GRANDE        | CAJA 10 KG 50- 60 UNIDADES     | 23.55                                  | 23.00         | 26.00         | 24.00       | 2.36                    | 23.41                   | 0.14         | 1%   | ↑                       | 19.00        | 4.55  | 24%  | ↑ |
| AGUACATE HASS MEDIANO       | CAJA 10 KG 60-70 UNIDADES      | 21.59                                  | 21.00         | 24.00         | 22.00       | 2.16                    | 19.78                   | 1.81         | 9%   | ↑                       | 17.00        | 4.59  | 27%  | ↑ |
| BANANO MADURO GRANDE        | CAJA 40 LIBRAS 90-100 UNIDADES | 9.41                                   | 8.00          | 11.00         | 10.00       | 0.52                    | 8.51                    | 0.90         | 11%  | ↑                       | 9.77         | -0.36 | -4%  | ↓ |
| BANANO MADURO GRANDE        | CIENTO 100 UNIDADES            | 8.71                                   | 7.00          | 10.00         | 9.00        | 0.39                    | 7.63                    | 1.08         | 14%  | ↑                       | 8.08         | 0.63  | 8%   | ↑ |
| COCO GRANDE                 | CIENTO 100 UNIDADES            | 50.51                                  | 50.00         | 75.00         | 50.00       | 0.21                    | 50.00                   | 0.51         | 1%   | ↑                       | 50.00        | 0.51  | 1%   | ↑ |
| FRESA                       | JABA 35-38 LIBRAS              | 75.85                                  | 60.00         | 80.00         | 80.00       | 4.57                    | 72.25                   | 3.60         | 5%   | ↑                       | 52.27        | 23.58 | 45%  | ↑ |
| GUAYABA GRANDE              | BOLSA 25-30 LIBRAS             | 10.43                                  | 8.00          | 12.00         | 11.00       | 0.83                    | 9.73                    | 0.70         | 7%   | ↑                       | 9.47         | 0.96  | 10%  | ↑ |
| GUINEO DE SEDA              | CIENTO 100 UNIDADES            | 7.52                                   | 7.00          | 9.00          | 7.00        | 0.58                    | 7.50                    | 0.02         | 0%   | ↑                       | 7.50         | 0.02  | 0%   | ↑ |
| LIMON PÉRSICO GRANDE        | CIENTO 100 UNIDADES            | 9.56                                   | 7.00          | 12.00         | 10.00       | 0.82                    | 5.95                    | 3.61         | 61%  | ↑                       | 12.23        | -2.67 | -22% | ↓ |
| LIMON PÉRSICO MEDIANO       | CIENTO 100 UNIDADES            | 7.56                                   | 5.00          | 10.00         | 8.00        | 1.29                    | 4.29                    | 3.27         | 76%  | ↑                       | 10.23        | -2.67 | -26% | ↓ |
| MANDARINA GRANDE            | CIENTO 100 UNIDADES            | 8.00                                   | 8.00          | 8.00          | 8.00        | 0.46                    | 6.89                    | 1.11         | 16%  | ↑                       | 9.96         | -1.96 | -20% | ↓ |
| MANDARINA MEDIANA           | CIENTO 100 UNIDADES            | 6.06                                   | 6.00          | 9.00          | 6.00        | 0.60                    | 4.82                    | 1.24         | 26%  | ↑                       | 7.91         | -1.85 | -23% | ↓ |
| MANGO VERDE CRIOLLO GRANDE  | CIENTO 40-50 LIBRAS            | 14.48                                  | 12.00         | 16.00         | 16.00       | 0.71                    | 15.78                   | -1.30        | -8%  | ↓                       | n.d.         |       |      |   |
| MANGO VERDE CRIOLLO MEDIANO | CIENTO 25-30 LIBRAS            | 11.12                                  | 8.00          | 14.00         | 12.00       | 0.89                    | 13.17                   | -2.05        | -16% | ↓                       | n.d.         |       |      |   |
| MARACUYÁ REDONDA GRANDE     | CIENTO 100 UNIDADES            | 21.53                                  | 20.00         | 22.00         | 22.00       | 1.26                    | 19.45                   | 2.08         | 11%  | ↑                       | 21.18        | 0.35  | 2%   | ↑ |
| NARANJA PIÑA MEDIANA        | CIENTO 100 UNIDADES            | 7.03                                   | 6.00          | 9.00          | 7.00        | 0.37                    | 6.74                    | 0.29         | 4%   | ↑                       | 7.63         | -0.60 | -8%  | ↓ |
| NARANJA VALENCIA GRANDE     | CIENTO 100 UNIDADES            | 12.00                                  | 12.00         | 12.00         | 12.00       | 0.40                    | 13.19                   | -1.19        | -9%  | ↓                       | 11.25        | 0.75  | 7%   | ↑ |
| NARANJA VALENCIA MEDIANA    | CIENTO 100 UNIDADES            | 10.00                                  | 10.00         | 10.00         | 10.00       | 0.46                    | 10.00                   | 0.00         | 0%   | =                       | 9.25         | 0.75  | 8%   | ↑ |
| NARANJA VICTORIA MEDIANA    | CIENTO 100 UNIDADES            | 9.03                                   | 7.00          | 10.00         | 9.00        | 0.29                    | 9.00                    | 0.03         | 0%   | ↑                       | 8.00         | 1.03  | 13%  | ↑ |
| PAPAYA RED LADY GRANDE      | JABA 12 UNIDADES               | 18.22                                  | 18.00         | 22.00         | 18.00       | 0.85                    | 18.00                   | 0.22         | 1%   | ↑                       | 20.75        | -2.53 | -12% | ↓ |
| PAPAYA TAINUNG GRANDE       | JABA 10-12 UNIDADES            | 11.48                                  | 11.00         | 16.00         | 11.00       | 0.72                    | 11.88                   | -0.40        | -3%  | ↓                       | 14.23        | -2.75 | -19% | ↓ |
| PAPAYA TAINUNG MEDIANA      | JABA 13-15 UNIDADES            | 9.44                                   | 9.00          | 10.00         | 9.00        | 0.59                    | 9.86                    | -0.42        | -4%  | ↓                       | 12.18        | -2.74 | -22% | ↓ |
| PIÑA GOLDEN GRANDE          | CIENTO 100 UNIDADES            | 180.00                                 | 180.00        | 180.00        | 180.00      | 0.62                    | 180.00                  | 0.00         | 0%   | =                       | 150.00       | 30.00 | 20%  | ↑ |
| PIÑA GOLDEN MEDIANA         | CIENTO 100 UNIDADES            | 130.00                                 | 130.00        | 130.00        | 130.00      | 0.71                    | 130.00                  | 0.00         | 0%   | =                       | 100.00       | 30.00 | 30%  | ↑ |
| PIÑA HAWAIANA               | CIENTO 100 UNIDADES            | 125.00                                 | 125.00        | 125.00        | 125.00      | 0.50                    | 125.00                  | 0.00         | 0%   | =                       | 100.00       | 25.00 | 25%  | ↑ |
| PLÁTANO MADURO GRANDE       | CIENTO 100 UNIDADES            | 16.81                                  | 16.00         | 17.00         | 17.00       | 0.42                    | 16.38                   | 0.43         | 3%   | ↑                       | 18.00        | -1.19 | -7%  | ↓ |
| PLÁTANO MADURO MEDIANO      | CIENTO 100 UNIDADES            | 12.43                                  | 11.00         | 17.00         | 12.00       | 0.41                    | 12.00                   | 0.43         | 4%   | ↑                       | 12.41        | 0.02  | 0%   | ↑ |
| TAMARINDO SIN CÁSCARA       | QUINTAL                        | 95.30                                  | 95.00         | 100.00        | 95.00       | 2.10                    | 96.96                   | -1.66        | -2%  | ↓                       | 80.00        | 15.30 | 19%  | ↑ |
| ZAPOTE                      | RED 45-50 UNIDADES             | 22.77                                  | 20.00         | 23.00         | 23.00       | 0.85                    | 22.20                   | 0.57         | 3%   | ↑                       | 21.00        | 1.77  | 8%   | ↑ |

Variación 1: Diferencia entre el promedio del mes actual con el mes anterior

Variación 2: Diferencia entre el promedio del mes actual con el mismo mes del año anterior

Fuente: Investigación de precios en mercado Mayorista La Tiendona, San Salvador. Base de datos SIMAGRO, 2021, DGEA-MAG

"n.d." No disponible, no se reportaron precios durante este período o no se presenta por estacionalidad

## Agroindustriales

Tabla 9: Comportamiento mensual de precios promedios mayoristas de agroindustriales.

| Comportamiento mensual de precios Mayoristas (en US \$) de productos agroindustriales a nivel nacional - Diciembre 2021 |                    |  |               |               |             |                         |                         |              |             |                         |              |             |
|---|--------------------|--|---------------|---------------|-------------|-------------------------|-------------------------|--------------|-------------|-------------------------|--------------|-------------|
| DESCRIPCIÓN   | UNIDAD DE VENTA    | Precios actuales diciembre 2021 (US\$) |               |               |             |                         | Variación 1             |              |             | Variación 2             |              |             |
|   |                    | PROMEDIO MENSUAL                       | PRECIO MÍNIMO | PRECIO MÁXIMO | PRECIO MODA | PRECIO PROMEDIO POR KG. | PROMEDIO NOVIEMBRE 2021 | VARIACIÓN \$ | VARIACIÓN % | PROMEDIO DICIEMBRE 2020 | VARIACIÓN \$ | VARIACIÓN % |
| ACHIOTE EN GRANO  | QUINTAL            | 55.00                                  | 55.00         | 55.00         | 55.00       | 1.21                    | 55.22                   | -0.22        | 0% ↓        | 68.13                   | -13.13       | -19% ↓      |
| AJONJOLÍ  | QUINTAL            | 65.00                                  | 55.00         | 90.00         | 60.00       | 1.43                    | 65.05                   | -0.05        | 0% ↓        | 69.22                   | -4.22        | -6% ↓       |
| AZÚCAR  | SACO DE 50 KG      | 47.18                                  | 45.50         | 50.00         | 46.00       | 0.94                    | 47.02                   | 0.16         | 0% ↑        | 45.77                   | 1.41         | 3% ↑        |
| CACAHUETE O MANI  | QUINTAL            | 74.58                                  | 55.00         | 90.00         | 85.00       | 1.64                    | 75.32                   | -0.74        | -1% ↓       | 77.69                   | -3.11        | -4% ↓       |
| CACAO   | QUINTAL            | 147.78                                 | 135.00        | 165.00        | 150.00      | 3.25                    | 149.37                  | -1.59        | -1% ↓       | 168.76                  | -20.98       | -12% ↓      |
| HARINA DE MAÍZ  | BOLSA 50 LB        | 20.25                                  | 20.00         | 21.00         | 20.00       | 0.89                    | 20.23                   | 0.02         | 0% ↑        | 20.17                   | 0.08         | 0% ↑        |
| HARINA DE TRIGO FUERTE  | BOLSA 50 LB        | 18.16                                  | 17.00         | 19.50         | 18.00       | 0.80                    | 18.08                   | 0.08         | 0% ↑        | 14.96                   | 3.20         | 21% ↑       |
| HARINA DE TRIGO SUAVE   | BOLSA 50 LB        | 17.22                                  | 16.00         | 18.50         | 17.50       | 0.76                    | 17.17                   | 0.05         | 0% ↑        | 14.13                   | 3.09         | 22% ↑       |
| MIEL DE ABEJA   | BOTELLA            | 4.91                                   | 4.00          | 6.00          | 5.00        | 4.15                    | 4.85                    | 0.06         | 1% ↑        | 4.75                    | 0.16         | 3% ↑        |
| PANELA PRIMERA CLASE  | 96 UNIDADES 144 LB | 77.33                                  | 60.00         | 90.00         | 80.00       | 1.18                    | 84.61                   | -7.28        | -9% ↓       | 95.53                   | -18.20       | -19% ↓      |
| PANELA SEGUNDA CLASE  | 96 UNIDADES 150 LB | 62.50                                  | 55.00         | 75.00         | 65.00       | 0.92                    | 76.73                   | -14.23       | -19% ↓      | 87.00                   | -24.50       | -28% ↓      |
| SAL   | QUINTAL            | 10.83                                  | 8.50          | 14.00         | 12.00       | 0.24                    | 10.48                   | 0.35         | 3% ↑        | 7.98                    | 2.85         | 36% ↑       |
| SOYA  | QUINTAL            | 59.16                                  | 52.00         | 60.00         | 60.00       | 1.30                    | 57.43                   | 1.73         | 3% ↑        | 59.06                   | 0.10         | 0% ↑        |
| TRIGO   | QUINTAL            | 39.50                                  | 36.00         | 40.00         | 40.00       | 0.87                    | 37.42                   | 2.08         | 6% ↑        | 46.29                   | -6.79        | -15% ↓      |

Variación 1: Diferencia entre el promedio del mes actual con el mes anterior

Variación 2: Diferencia entre el promedio del mes actual con el mismo mes del año anterior

Fuente: Investigación de precios en mercados nacionales. Base de datos SIMAGRO, 2021, DGEA-MAG

## Comportamiento de precios de productos agroindustriales.

Gráfico 57: Precios promedio mensual de achote US\$/Quintal

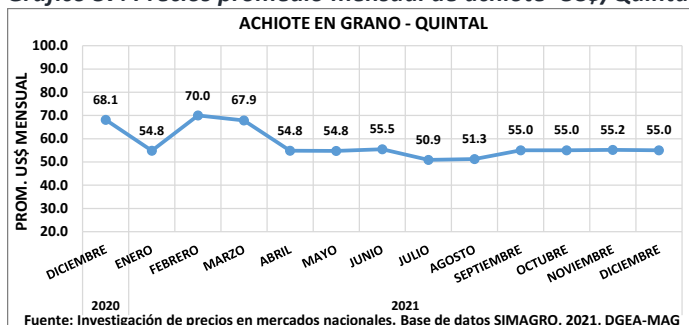


Gráfico 59: Precios promedio mensual de azúcar US\$/Saco

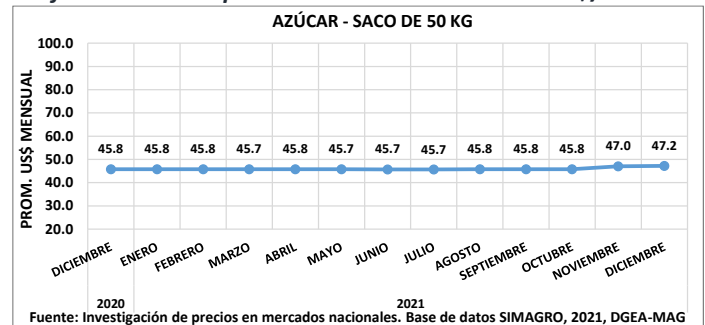


Gráfico 58: Precios promedio mensual de ajonjolí US\$/Saco

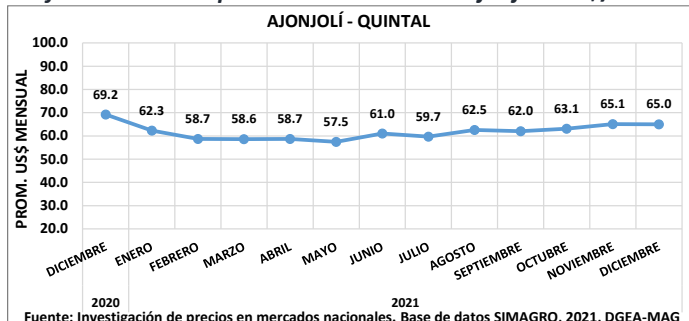
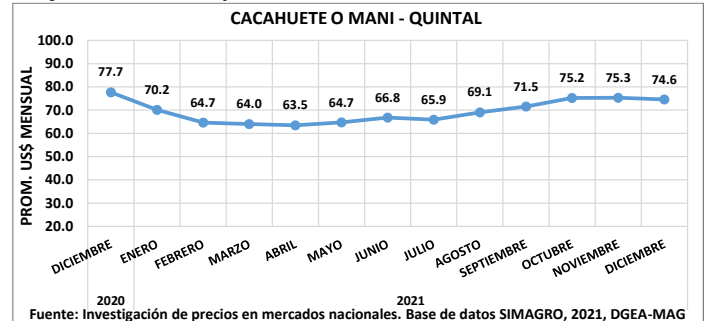
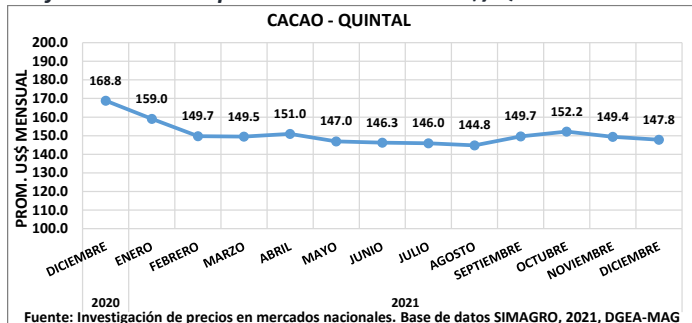


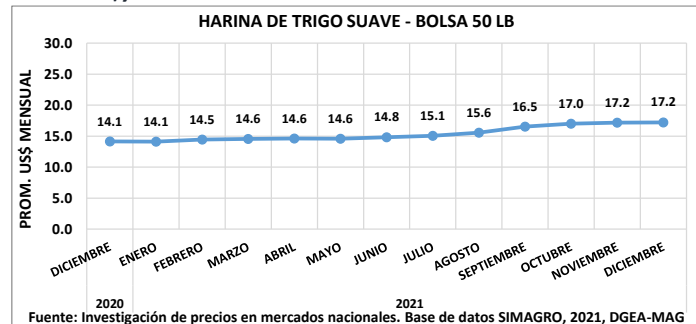
Gráfico 60: Precios promedio mensual de cacahuate US\$/QQ



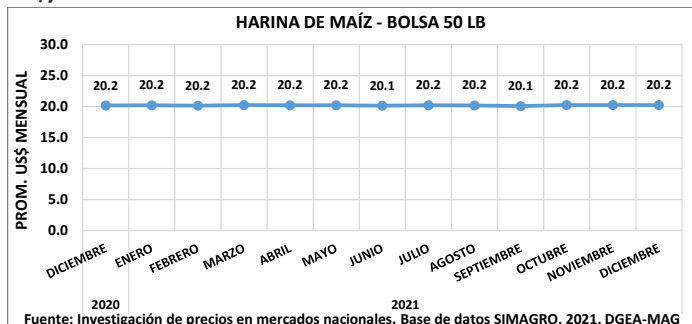
**Gráfico 61: Precios promedio de cacao US\$/Quintal**



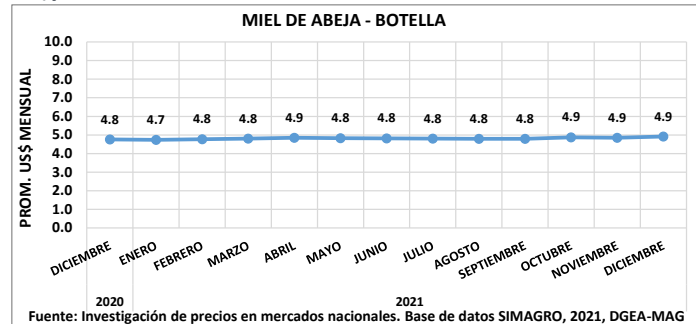
**Gráfico 64: Precios promedio mensual de harina de trigo suave US\$/Bolsa**



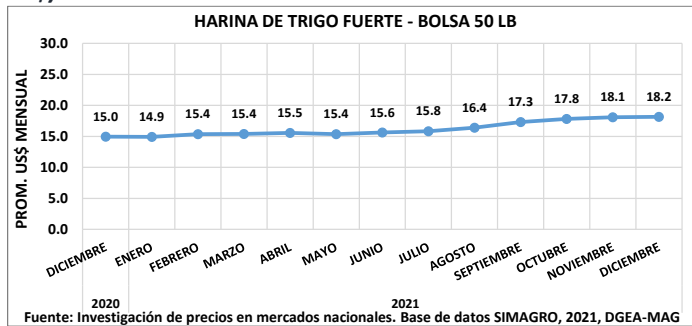
**Gráfico 62: Precios promedio mensual de harina de maíz US\$/Bolsa**



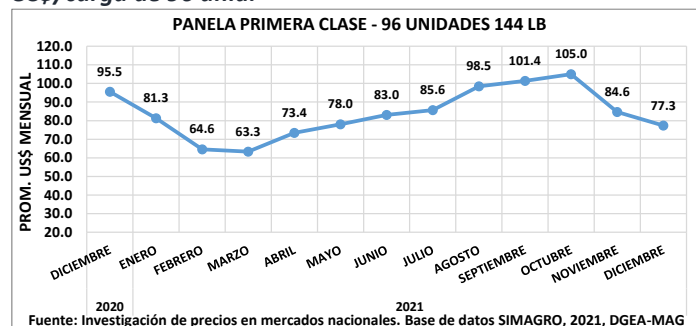
**Gráfico 65: Precios promedio mensual de miel de abeja US\$/Botella**



**Gráfico 63: Precios promedio de harina de trigo fuerte US\$/Bolsa**



**Gráfico 66: Precios promedio mensual de panela primera clase US\$/carga de 96 unid.**



## Pecuarios

Tabla 10: Comportamiento mensual de precios promedios de pecuarios.

| Comportamiento mensual de precios (en US \$) de productos pecuarios a nivel nacional - Diciembre 2021 |                    |  |               |               |             |                         |                         |              |     |                         |              |       |     |   |
|---|--------------------|--|---------------|---------------|-------------|-------------------------|-------------------------|--------------|-----|-------------------------|--------------|-------|-----|---|
| DESCRIPCIÓN   | UNIDAD DE VENTA    | Precios actuales diciembre 2021 (US\$) |               |               |             |                         | Variación 1             |              |     | Variación 2             |              |       |     |   |
|   |                    | PROMEDIO MENSUAL                       | PRECIO MÍNIMO | PRECIO MÁXIMO | PRECIO MODA | PRECIO PROMEDIO POR KG. | PROMEDIO NOVIEMBRE 2021 | VARIACIÓN \$ | %   | PROMEDIO DICIEMBRE 2020 | VARIACIÓN \$ | %     |     |   |
| LOMO DE AGUJA   | LIBRA              | 4.33                                   | 3.50          | 5.00          | 4.00        | 9.53                    | 4.30                    | 0.03         | 1%  | ↑                       | 4.29         | 0.04  | 1%  | ↑ |
| LOMO DE ROLLIZO   | LIBRA              | 4.24                                   | 3.50          | 5.00          | 4.00        | 9.33                    | 4.19                    | 0.05         | 1%  | ↑                       | 4.21         | 0.03  | 1%  | ↑ |
| POSTA ANGELINA  | LIBRA              | 4.21                                   | 3.50          | 5.00          | 4.00        | 9.26                    | 4.15                    | 0.06         | 1%  | ↑                       | 4.10         | 0.11  | 3%  | ↑ |
| POSTA DE PECHO  | LIBRA              | 3.56                                   | 3.25          | 4.50          | 3.50        | 7.83                    | 3.56                    | 0.00         | 0%  | =                       | 3.41         | 0.15  | 4%  | ↑ |
| POSTA NEGRA   | LIBRA              | 3.87                                   | 2.75          | 5.00          | 4.00        | 8.51                    | 3.85                    | 0.02         | 1%  | ↑                       | 3.82         | 0.05  | 1%  | ↑ |
| PUYAZO  | LIBRA              | 3.86                                   | 2.75          | 5.00          | 4.00        | 8.49                    | 3.84                    | 0.02         | 1%  | ↑                       | 3.84         | 0.02  | 1%  | ↑ |
| SALON   | LIBRA              | 3.70                                   | 2.75          | 5.00          | 3.50        | 8.14                    | 3.77                    | -0.07        | -2% | ↓                       | 3.68         | 0.02  | 1%  | ↑ |
| SOLOMO  | LIBRA              | 3.80                                   | 2.75          | 6.50          | 3.50        | 8.36                    | 3.81                    | -0.01        | 0%  | ↓                       | 3.72         | 0.08  | 2%  | ↑ |
| CHICHARRON DE PORCINO   | LIBRA              | 5.38                                   | 3.50          | 9.00          | 6.00        | 11.84                   | 5.26                    | 0.12         | 2%  | ↑                       | 5.23         | 0.15  | 3%  | ↑ |
| COSTILLA DE PORCINO   | LIBRA              | 2.94                                   | 2.50          | 3.75          | 3.00        | 6.47                    | 2.93                    | 0.01         | 0%  | ↑                       | 2.92         | 0.02  | 1%  | ↑ |
| LOMO DE PORCINO   | LIBRA              | 2.91                                   | 2.50          | 3.50          | 3.00        | 6.40                    | 2.91                    | 0.00         | 0%  | =                       | 2.88         | 0.03  | 1%  | ↑ |
| POSTA DE PORCINO  | LIBRA              | 2.86                                   | 2.50          | 3.50          | 3.00        | 6.29                    | 2.83                    | 0.03         | 1%  | ↑                       | 2.83         | 0.03  | 1%  | ↑ |
| CARNE DE POLLO ENTERO   | LIBRA              | 1.30                                   | 1.09          | 1.50          | 1.40        | 2.86                    | 1.29                    | 0.01         | 1%  | ↑                       | 1.28         | 0.02  | 2%  | ↑ |
| MUSLO DE POLLO  | LIBRA              | 1.23                                   | 1.10          | 1.40          | 1.25        | 2.71                    | 1.21                    | 0.02         | 2%  | ↑                       | 1.09         | 0.14  | 13% | ↑ |
| PECHUGA DE POLLO  | LIBRA              | 1.55                                   | 1.25          | 1.75          | 1.70        | 3.41                    | 1.49                    | 0.06         | 4%  | ↑                       | 1.36         | 0.19  | 14% | ↑ |
| HUEVO GRANDE  | CARTON 30 UNIDADES | 4.30                                   | 3.85          | 5.00          | 4.50        | 2.52                    | 4.27                    | 0.03         | 1%  | ↑                       | 3.48         | 0.82  | 24% | ↑ |
| HUEVO MEDIANO   | CARTON 30 UNIDADES | 4.02                                   | 3.65          | 4.50          | 4.00        | 2.72                    | 3.92                    | 0.10         | 3%  | ↑                       | 3.21         | 0.81  | 25% | ↑ |
| HUEVO GRANDE  | CAJA 12 CARTONES   | 44.78                                  | 4.00          | 48.00         | 46.00       | 2.19                    | 43.73                   | 1.05         | 2%  | ↑                       | 37.34        | 7.44  | 20% | ↑ |
| HUEVO MEDIANO   | CAJA 12 CARTONES   | 43.76                                  | 42.00         | 46.00         | 44.00       | 2.41                    | 41.23                   | 2.53         | 6%  | ↑                       | 35.48        | 8.28  | 23% | ↑ |
| CREMA   | BOTELLA            | 3.00                                   | 2.50          | 3.50          | 3.00        | 4.12                    | 2.91                    | 0.09         | 3%  | ↑                       | 2.75         | 0.25  | 9%  | ↑ |
| QUESILLO  | LIBRA              | 2.23                                   | 1.90          | 2.50          | 2.00        | 4.91                    | 2.17                    | 0.06         | 3%  | ↑                       | 2.12         | 0.11  | 5%  | ↑ |
| QUESO DURO BLANDO   | LIBRA              | 3.30                                   | 3.00          | 4.00          | 3.00        | 7.26                    | 3.19                    | 0.11         | 3%  | ↑                       | 3.04         | 0.26  | 9%  | ↑ |
| QUESO DURO VIEJO  | LIBRA              | 4.71                                   | 3.90          | 6.00          | 5.00        | 10.36                   | 4.42                    | 0.29         | 7%  | ↑                       | 4.54         | 0.17  | 4%  | ↑ |
| QUESO FRESCO  | LIBRA              | 1.64                                   | 1.50          | 2.25          | 1.50        | 3.61                    | 1.57                    | 0.07         | 4%  | ↑                       | 1.65         | -0.01 | -1% | ↓ |

Variación 1: Diferencia entre el promedio del mes actual con el mes anterior

Variación 2: Diferencia entre el promedio del mes actual con el mismo mes del año anterior

Fuente: Investigación de precios en mercados nacionales. Base de datos SIMAGRO, 2021, DGEA-MAG

## Comportamiento de precios de productos pecuarios.

Gráfico 67: Precios promedio mensual de posta angelina US\$/Lb

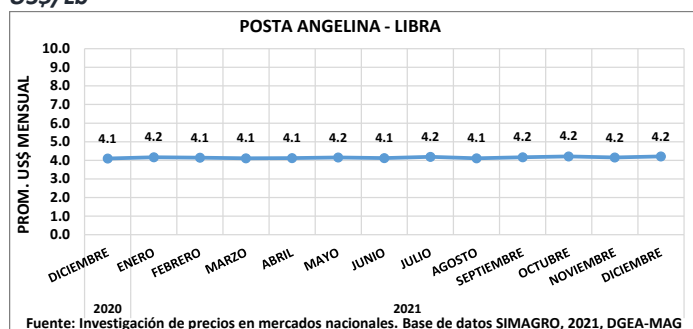
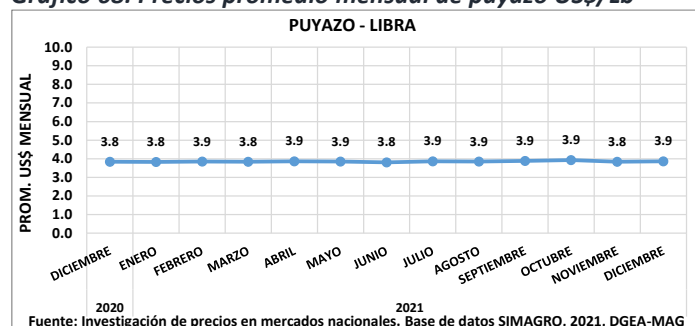
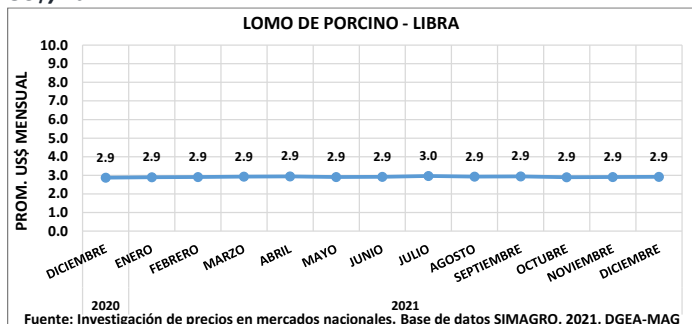


Gráfico 68: Precios promedio mensual de puyazo US\$/Lb

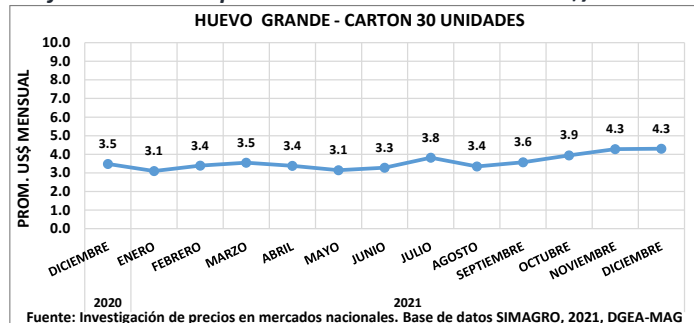


**Gráfico 69: Precios promedio mensual de lomo de porcino**

US\$/Lb

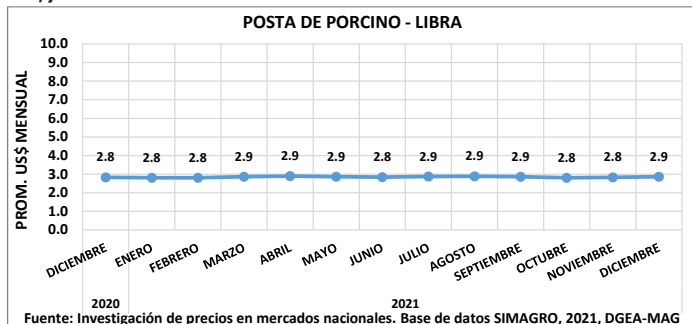


**Gráfico 72: Precios promedio mensual de huevo US\$/Cartón**

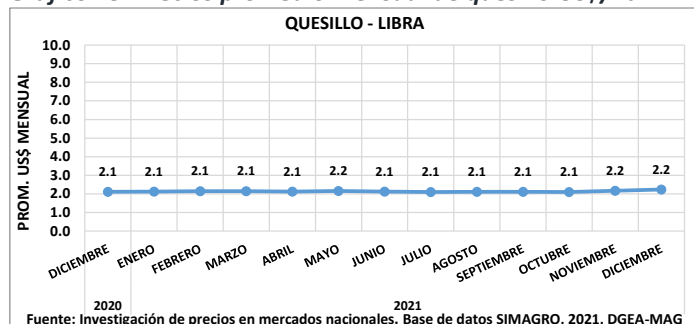


**Gráfico 70: Precios promedio mensual posta de porcino**

US\$/Lb

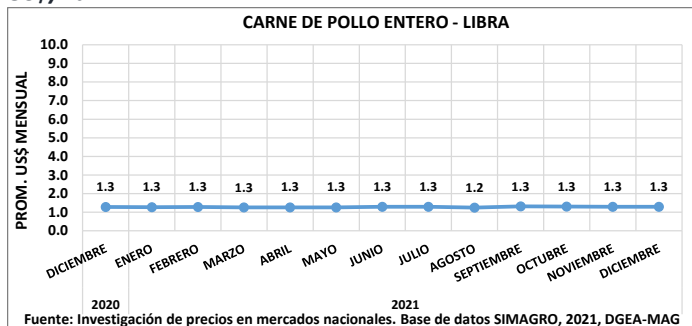


**Gráfico 73: Precios promedio mensual de quesillo US\$/Lb**



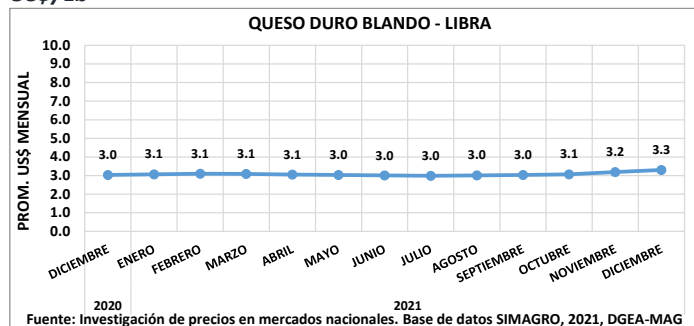
**Gráfico 71: Precios promedio mensual de carne de pollo**

US\$/Lb



**Gráfico 74: Precios promedio mensual de queso duro blando**

US\$/Lb



DEPARTAMENTO DE INFORMACIÓN DE PRECIOS

Pesqueros

Tabla 11: Comportamiento mensual de precios promedios de pesqueros.

| DESCRIPCIÓN                             | UNIDAD DE VENTA | Precios actuales diciembre 2021 (US\$) |               |               |             |                         | Variación 1             |              |     | Variación 2             |              |       |     |   |
|---|-----------------|--|---------------|---------------|-------------|-------------------------|-------------------------|--------------|-----|-------------------------|--------------|-------|-----|---|
|   |                 | PROMEDIO MENSUAL                       | PRECIO MÍNIMO | PRECIO MÁXIMO | PRECIO MODA | PRECIO PROMEDIO POR KG. | PROMEDIO NOVIEMBRE 2021 | VARIACIÓN \$ | %   | PROMEDIO DICIEMBRE 2020 | VARIACIÓN \$ | %     |     |   |
|   |                 |  |               |               |             |                         |                         |              |     |                         |              |       |     |   |
| BAGRE, PESCADO ENTERO, FRESCO           | LIBRA           | 1.70                                   | 1.25          | 2.50          | 1.50        | 3.74                    | 1.72                    | -0.02        | -1% | ↓                       | 1.60         | 0.10  | 6%  | ↑ |
| BOCA COLORADA, PESCADO ENTERO MEDIANO   | LIBRA           | 3.41                                   | 2.75          | 5.00          | 3.00        | 7.50                    | 3.38                    | 0.03         | 1%  | ↑                       | 3.31         | 0.10  | 3%  | ↑ |
| CAMARON MEDIANO                         | LIBRA           | 5.14                                   | 3.50          | 7.00          | 6.00        | 11.31                   | 5.56                    | -0.42        | -8% | ↓                       | 4.15         | 0.99  | 24% | ↑ |
| CAMARON AGUA DULCE                      | LIBRA           | 3.47                                   | 3.00          | 5.00          | 3.50        | 7.63                    | 3.61                    | -0.14        | -4% | ↓                       | 3.14         | 0.33  | 11% | ↑ |
| CAMARON GRANDE                          | LIBRA           | 7.33                                   | 5.00          | 10.00         | 8.00        | 16.13                   | 7.12                    | 0.21         | 3%  | ↑                       | 6.60         | 0.73  | 11% | ↑ |
| CAMARONCILLO SECO SALADO                | LIBRA           | 5.10                                   | 4.00          | 8.00          | 5.00        | 11.22                   | 5.04                    | 0.06         | 1%  | ↑                       | 4.72         | 0.38  | 8%  | ↑ |
| COLA DE CAMARON                         | LIBRA           | 2.97                                   | 2.00          | 8.00          | 3.00        | 6.53                    | 2.88                    | 0.09         | 3%  | ↑                       | 2.31         | 0.66  | 29% | ↑ |
| CORVINA, FRESCO, ENTERO                 | LIBRA           | 2.66                                   | 2.00          | 4.00          | 2.50        | 5.85                    | 2.68                    | -0.02        | -1% | ↓                       | 2.43         | 0.23  | 9%  | ↑ |
| LONJA O FILETE DE DORADO                | LIBRA           | 4.30                                   | 3.50          | 6.00          | 4.00        | 9.46                    | 3.80                    | 0.50         | 13% | ↑                       | 4.62         | -0.32 | -7% | ↓ |
| LONJA O FILETE DE BOCA COLORADA O PARGO | LIBRA           | 4.73                                   | 3.50          | 7.00          | 4.50        | 10.41                   | 4.72                    | 0.01         | 0%  | ↑                       | 4.31         | 0.42  | 10% | ↑ |
| LONJA O FILETE DE TIBURON               | LIBRA           | 3.77                                   | 3.00          | 6.00          | 3.50        | 8.29                    | 3.67                    | 0.10         | 3%  | ↑                       | 3.65         | 0.12  | 3%  | ↑ |
| MACARELA, FRESCO, ENTERO                | LIBRA           | 1.95                                   | 1.60          | 3.00          | 2.00        | 4.29                    | 1.96                    | -0.01        | -1% | ↓                       | 1.98         | -0.03 | -2% | ↓ |
| MACARELA, SECO, ENTERO                  | LIBRA           | 4.93                                   | 3.00          | 7.00          | 5.00        | 10.85                   | 4.66                    | 0.27         | 6%  | ↑                       | 4.93         | 0.00  | 0%  | = |
| ROBALO, FRESCO, ENTERO                  | LIBRA           | 2.66                                   | 2.00          | 3.00          | 2.50        | 5.85                    | 2.73                    | -0.07        | -3% | ↓                       | 2.52         | 0.14  | 6%  | ↑ |
| TILAPIA, FRESCA, ENTERA, GRANDE         | LIBRA           | 1.42                                   | 1.00          | 1.75          | 1.25        | 3.12                    | 1.40                    | 0.02         | 1%  | ↑                       | 1.40         | 0.02  | 1%  | ↑ |

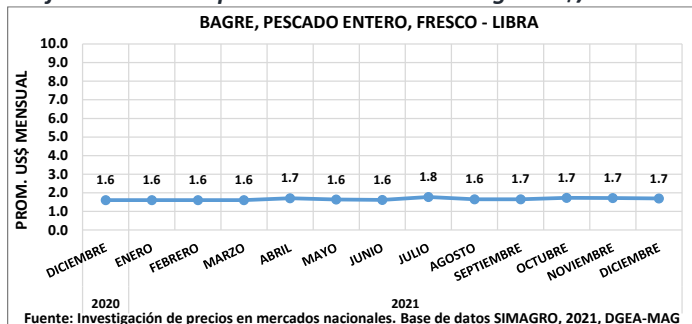
Variación 1: Diferencia entre el promedio del mes actual con el mes anterior

Variación 2: Diferencia entre el promedio del mes actual con el mismo mes del año anterior

Fuente: Investigación de precios en mercados nacionales. Base de datos SIMAGRO, 2021, DGEA-MAG

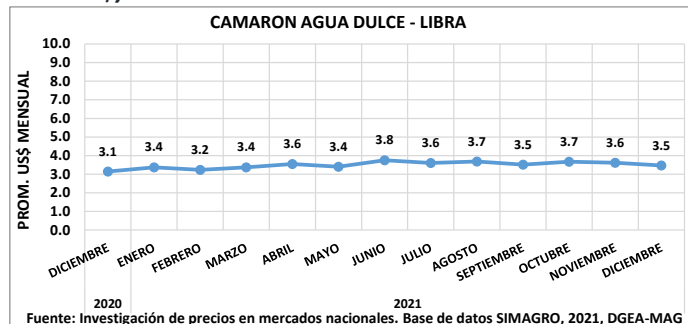
Comportamiento de precios de productos pesqueros.

Gráfico 75: Precios promedio mensual de bagre US\$/lb



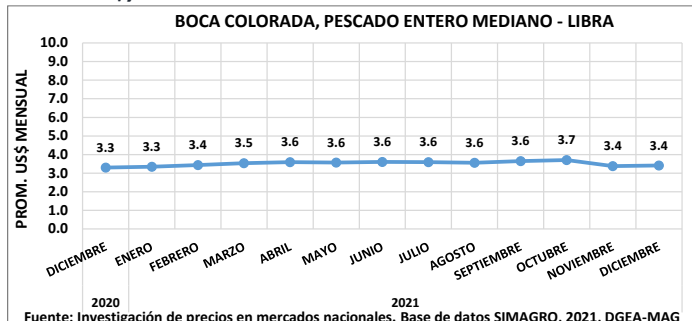
Fuente: Investigación de precios en mercados nacionales. Base de datos SIMAGRO, 2021, DGEA-MAG

Gráfico 77 Precios promedio mensual de camarón de agua dulce US\$/lb



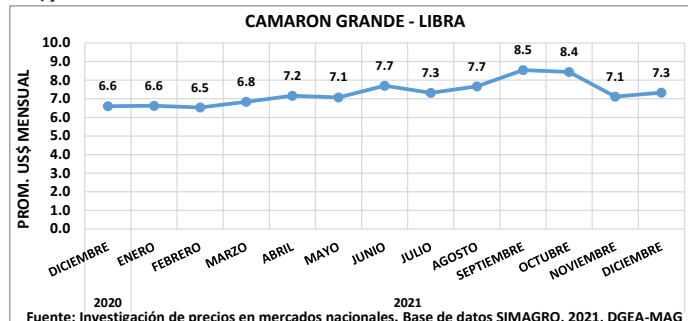
Fuente: Investigación de precios en mercados nacionales. Base de datos SIMAGRO, 2021, DGEA-MAG

Gráfico 76: Precios promedio mensual de boca colorada, entero US\$/lb



Fuente: Investigación de precios en mercados nacionales. Base de datos SIMAGRO, 2021, DGEA-MAG

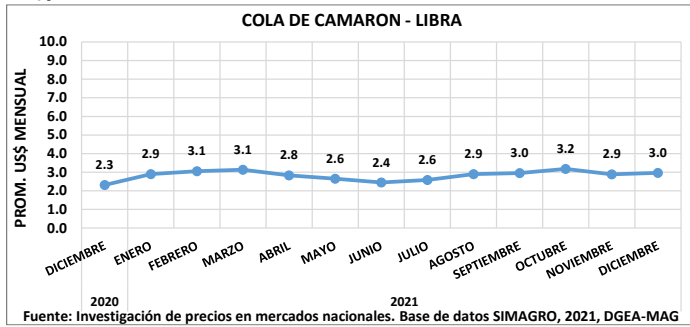
Gráfico 78: Precios promedio mensual camarón grande US\$/lb



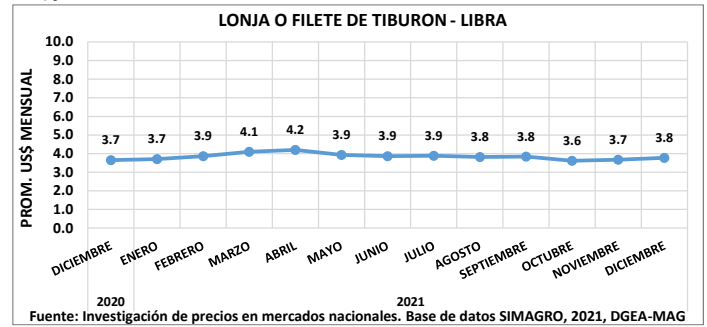
Fuente: Investigación de precios en mercados nacionales. Base de datos SIMAGRO, 2021, DGEA-MAG



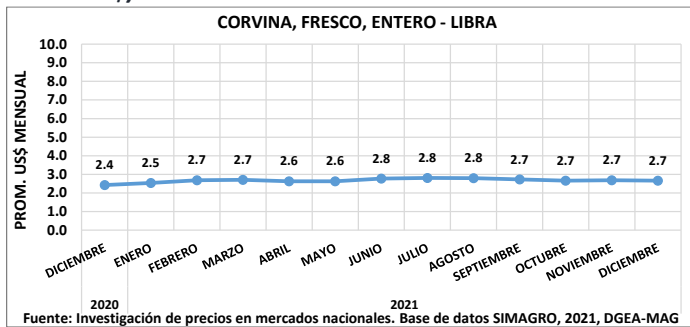
**Gráfico 79: Precios promedio mensuales de cola de camarón US\$/lb**



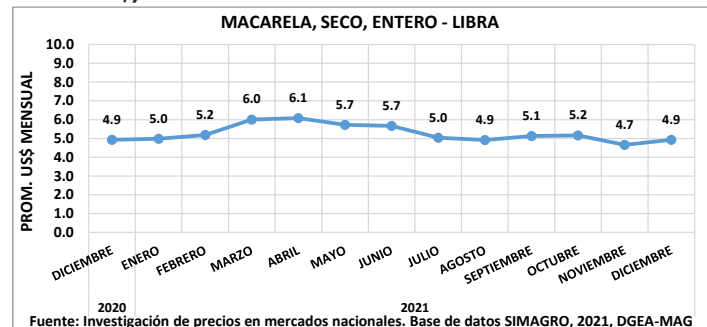
**Gráfico 82: Precios promedio mensual de lonja de tiburón US\$/lb**



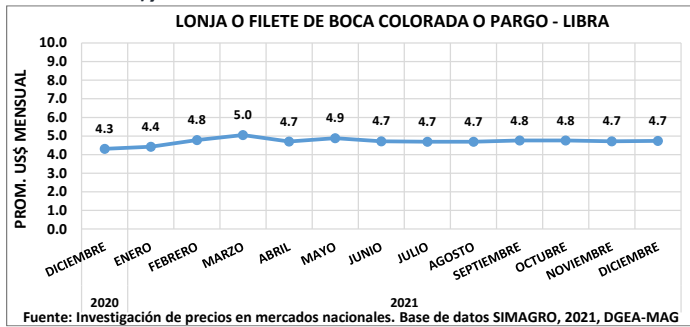
**Gráfico 80: Precios promedio mensual de corvina fresca entera US\$/lb**



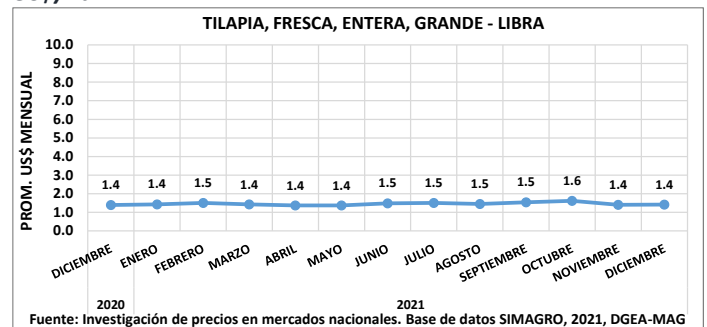
**Gráfico 83: Precios promedio mensual de macarela seca, entera US\$/lb**



**Gráfico 81: Precios promedio mensual de lonja o filete de boca colorada US\$/lb**



**Gráfico 84: Precios promedio mensual de tilapia, entera US\$/lb**



## Insumos agropecuarios

Tabla 12: Comportamiento mensual de precios promedios mayoristas de insumos agropecuarios.

| DESCRIPCIÓN    |                                | UNIDAD DE VENTA  | Precios actuales diciembre 2021 (US\$) |               |               |             | Variación 1             |              |      | Variación 2             |              |       |      |   |
|----------------|--------------------------------|------------------|--|---------------|---------------|-------------|-------------------------|--------------|------|-------------------------|--------------|-------|------|---|
|                |                                |                  | PROMEDIO MENSUAL                       | PRECIO MÍNIMO | PRECIO MÁXIMO | PRECIO MODA | PROMEDIO NOVIEMBRE 2021 | VARIACIÓN \$ | %    | PROMEDIO DICIEMBRE 2020 | VARIACIÓN \$ | %     |      |   |
| POLLO ENGORDE  | FINAL ENGORDE                  | QUINTAL          | 31.40                                  | 28.50         | 34.25         | 29.00       | 30.07                   | 1.33         | 4%   | ↑                       | 29.45        | 1.95  | 7%   | ↑ |
| POLLO ENGORDE  | INICIO ENGORDE                 | QUINTAL          | 31.78                                  | 28.50         | 36.00         | 30.00       | 30.85                   | 0.93         | 3%   | ↑                       | 29.60        | 2.18  | 7%   | ↑ |
| PONEDORAS      | DESARROLLO                     | QUINTAL          | 29.05                                  | 26.00         | 31.50         | 26.00       | 30.15                   | -1.10        | -4%  | ↓                       | 28.31        | 0.74  | 3%   | ↑ |
| PONEDORAS      | INICIACION                     | QUINTAL          | 29.78                                  | 25.74         | 32.95         | 25.74       | 28.55                   | 1.23         | 4%   | ↑                       | 30.45        | -0.67 | -2%  | ↓ |
| PONEDORAS      | POSTURA                        | QUINTAL          | 27.05                                  | 24.50         | 29.00         | 27.00       | 26.68                   | 0.37         | 1%   | ↑                       | 24.41        | 2.64  | 11%  | ↑ |
| GANADO BOVINO  | LECHERO 15%                    | QUINTAL          | 16.94                                  | 16.00         | 18.00         | 16.00       | 16.75                   | 0.19         | 1%   | ↑                       | 16.72        | 0.22  | 1%   | ↑ |
| GANADO BOVINO  | SUPERLECHERO 18%               | QUINTAL          | 19.80                                  | 17.75         | 21.00         | 20.00       | 18.50                   | 1.30         | 7%   | ↑                       | 17.88        | 1.92  | 11%  | ↑ |
| GANADO BOVINO  | SUPERLECHERO 22%               | QUINTAL          | 23.16                                  | 19.00         | 25.00         | 24.00       | 22.39                   | 0.77         | 3%   | ↑                       | 19.78        | 3.38  | 17%  | ↑ |
| GANADO PORCINO | DESARROLLO                     | QUINTAL          | 30.47                                  | 30.15         | 30.75         | 30.15       | 29.65                   | 0.82         | 3%   | ↑                       | 26.30        | 4.17  | 16%  | ↑ |
| GANADO PORCINO | ENGORDE                        | QUINTAL          | 30.20                                  | 27.00         | 33.25         | 30.00       | 29.56                   | 0.64         | 2%   | ↑                       | 27.10        | 3.10  | 11%  | ↑ |
| GANADO PORCINO | GESTACIÓN                      | QUINTAL          | 27.50                                  | 27.50         | 27.50         | 27.50       | 27.95                   | -0.45        | -2%  | ↓                       | 24.61        | 2.89  | 12%  | ↑ |
| GANADO PORCINO | INICIO                         | QUINTAL          | 31.47                                  | 26.00         | 34.00         | 30.75       | 30.95                   | 0.52         | 2%   | ↑                       | 28.50        | 2.97  | 10%  | ↑ |
| FERTILIZANTES  | BAYFOLAN FORTE                 | LITRO            | 9.85                                   | 8.50          | 12.00         | 9.50        | 9.94                    | -0.09        | -1%  | ↓                       | 9.71         | 0.14  | 1%   | ↑ |
| FERTILIZANTES  | FÓRMULA 15-15-15 100 LBS       | SACO DE 100 LB   | 34.25                                  | 26.00         | 52.00         | 26.00       | 29.16                   | 5.09         | 17%  | ↑                       | 26.03        | 8.22  | 32%  | ↑ |
| FERTILIZANTES  | FÓRMULA 15-15-15 200 LBS       | SACO 200 LB      | 71.00                                  | 71.00         | 71.00         | 71.00       | 51.00                   | 20.00        | 39%  | ↑                       | n.d.         |       |      |   |
| FERTILIZANTES  | FÓRMULA 15-15-15 220 LBS       | SACO 220 LB      | 99.00                                  | 85.00         | 110.00        | 85.00       | n.d.                    |              |      |                         | 56.13        | 42.87 | 76%  | ↑ |
| FERTILIZANTES  | FÓRMULA 16-20-0 100 LBS        | SACO DE 100 LB   | 31.63                                  | 24.00         | 48.00         | 24.00       | 26.69                   | 4.94         | 19%  | ↑                       | 24.00        | 7.63  | 32%  | ↑ |
| FERTILIZANTES  | FÓRMULA 16-20-0 200 LBS        | SACO DE 200LB    | 75.00                                  | 75.00         | 75.00         | 75.00       | n.d.                    |              |      |                         | n.d.         |       |      |   |
| FERTILIZANTES  | FÓRMULA 18-46-0 100 LBS        | SACO 100 LBS     | 50.00                                  | 50.00         | 50.00         | 50.00       | n.d.                    |              |      |                         | 30.49        | 19.51 | 64%  | ↑ |
| FERTILIZANTES  | METALOZATO MULTIMINERAL        | LITRO            | 24.78                                  | 21.95         | 28.00         | 25.00       | 23.08                   | 1.70         | 7%   | ↑                       | 24.57        | 0.21  | 1%   | ↑ |
| FERTILIZANTES  | SULFATO DE AMONIO 21%N 100 LBS | SACO DE 100 LB   | 18.83                                  | 13.50         | 27.50         | 13.50       | 15.52                   | 3.31         | 21%  | ↑                       | 13.34        | 5.49  | 41%  | ↑ |
| FERTILIZANTES  | SULFATO DE AMONIO 21%N 220 LBS | SACO DE 220 LB   | 56.33                                  | 55.00         | 58.00         | 55.00       | n.d.                    |              |      |                         | 25.45        | 30.88 | 121% | ↑ |
| FERTILIZANTES  | UREA 46%N 100 LBS              | SACO 100 LB      | 36.39                                  | 26.50         | 52.00         | 27.00       | 29.54                   | 6.85         | 23%  | ↑                       | 25.20        | 11.19 | 44%  | ↑ |
| FERTILIZANTES  | UREA 46%N 150 LBS              | SACO 150 LB      | 87.17                                  | 80.00         | 98.00         | 80.00       | 45.50                   | 41.67        | 92%  | ↑                       | 35.11        | 52.06 | 148% | ↑ |
| FUNGICIDAS     | AZOXISTROBINA                  | SOBRE 100 GRAMOS | 28.28                                  | 26.50         | 30.05         | 26.50       | n.d.                    |              |      |                         | 27.67        | 0.61  | 2%   | ↑ |
| FUNGICIDAS     | HIDROXIDO DE COBRE             | KILOGRAMO        | 14.75                                  | 14.75         | 14.75         | 14.75       | 11.05                   | 3.70         | 33%  | ↑                       | n.d.         |       |      |   |
| FUNGICIDAS     | MANCOZEB                       | BOLSA DE 400 GR  | 5.95                                   | 5.95          | 5.95          | 5.95        | n.d.                    |              |      |                         | 5.75         | 0.20  | 3%   | ↑ |
| FUNGICIDAS     | PROPINEB                       | SOBRE 750 GRAMOS | 15.03                                  | 13.30         | 17.13         | 15.00       | 13.63                   | 1.40         | 10%  | ↑                       | 14.01        | 1.02  | 7%   | ↑ |
| FUNGICIDAS     | TRIFLOXESTROBIN, TEBUCONAZOL   | 85 GR            | 22.30                                  | 22.30         | 22.30         | 22.30       | n.d.                    |              |      |                         | 21.95        | 0.35  | 2%   | ↑ |
| HERBICIDAS     | 2,4-D                          | LITRO            | 5.29                                   | 4.95          | 6.50          | 5.00        | 5.44                    | -0.15        | -3%  | ↓                       | 5.08         | 0.21  | 4%   | ↑ |
| HERBICIDAS     | ATRAZINA                       | BOLSA 700 GRAMOS | 6.16                                   | 5.05          | 9.50          | 6.00        | 6.22                    | -0.06        | -1%  | ↓                       | 5.82         | 0.34  | 6%   | ↑ |
| HERBICIDAS     | FLUAZIFOP-P-BUTIL              | LITRO            | 34.65                                  | 34.00         | 35.00         | 34.00       | n.d.                    |              |      |                         | 35.00        | -0.35 | -1%  | ↓ |
| HERBICIDAS     | PARAQUAT                       | LITRO            | 5.26                                   | 4.50          | 7.97          | 5.00        | 5.31                    | -0.05        | -1%  | ↓                       | 5.11         | 0.15  | 3%   | ↑ |
| INSECTICIDAS   | BETACIFLUTRINA+THIACLOPRID     | 1/2 LITRO        | 24.93                                  | 22.00         | 30.00         | 26.00       | 24.43                   | 0.50         | 2%   | ↑                       | 24.45        | 0.48  | 2%   | ↑ |
| INSECTICIDAS   | CIPERMETRINA                   | LITRO            | 12.32                                  | 10.20         | 15.00         | 13.00       | 12.35                   | -0.03        | 0%   | ↓                       | 12.68        | -0.36 | -3%  | ↓ |
| INSECTICIDAS   | METALDEHIDO+METIACARB+METOMIL  | LIBRA            | 3.06                                   | 2.37          | 3.90          | 3.00        | 3.48                    | -0.42        | -12% | ↓                       | 3.35         | -0.29 | -9%  | ↓ |
| INSECTICIDAS   | METHIL-PARATHION               | LIBRA            | 1.07                                   | 1.00          | 1.25          | 1.00        | 1.17                    | -0.10        | -9%  | ↓                       | 1.12         | -0.05 | -4%  | ↓ |
| SEMILLAS       | SEMILLA DE SANDÍA              | LIBRA            | 33.00                                  | 33.00         | 33.00         | 33.00       | 33.00                   | 0.00         | 0%   | =                       | 30.45        | 2.55  | 8%   | ↑ |

Variación 1: Diferencia entre el promedio del mes actual con el mes anterior

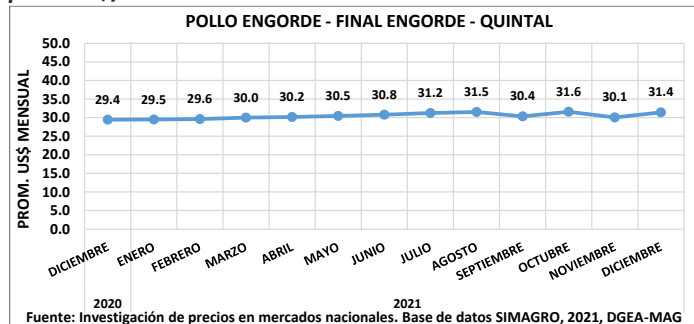
Variación 2: Diferencia entre el promedio del mes actual con el mismo mes del año anterior

Fuente: Investigación de precios en mercados nacionales. Base de datos SIMAGRO, 2021, DGEA-MAG

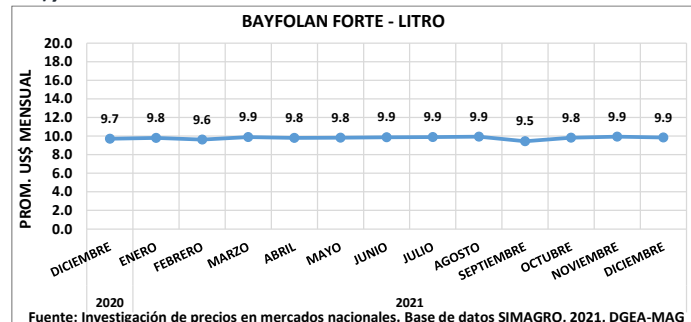
"n.d." No disponible, no se reportaron precios durante este período/ Cierres por pandemia en 2020

Comportamiento de precios de insumos agropecuarios.

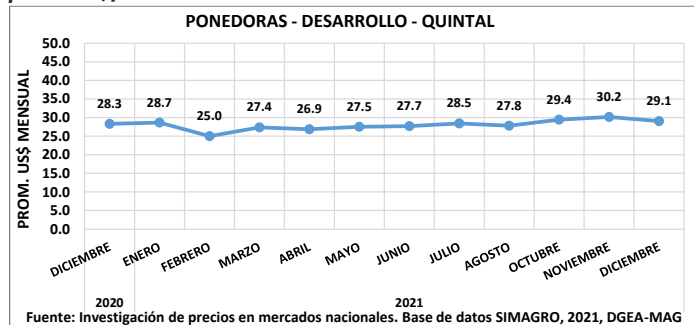
**Gráfico 85: Precios promedio mensual de concentrados para pollo US\$/saco**



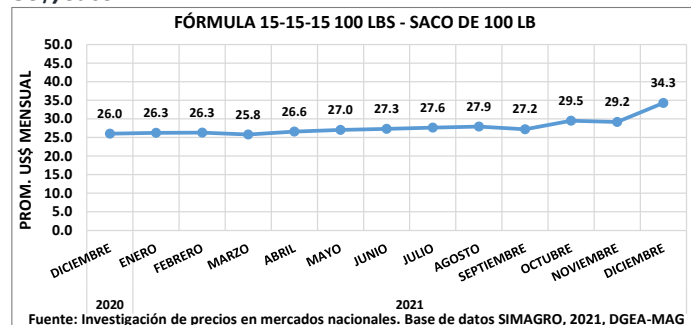
**Gráfico 89: Precios promedio mensuales de Bayfolan forte US\$/litro**



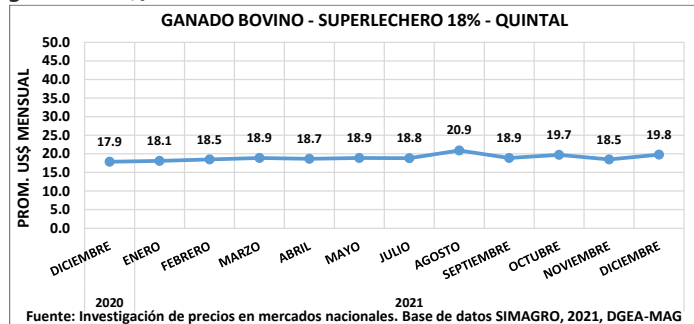
**Gráfico 86: Precios promedio mensual de concentrados para pollo US\$/saco**



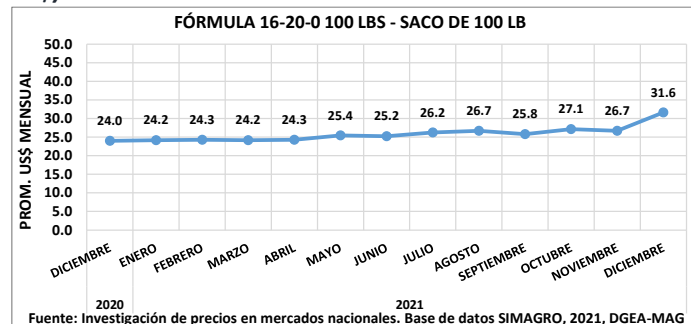
**Gráfico 90: Precios promedio mensual de fórmula 15-15-15 US\$/saco**



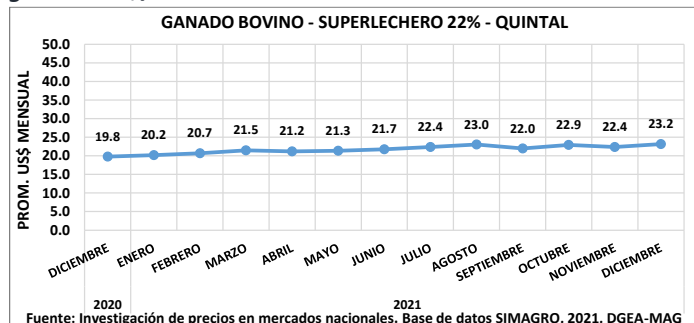
**Gráfico 87 Precios promedio mensual de concentrados para ganado US\$/saco**



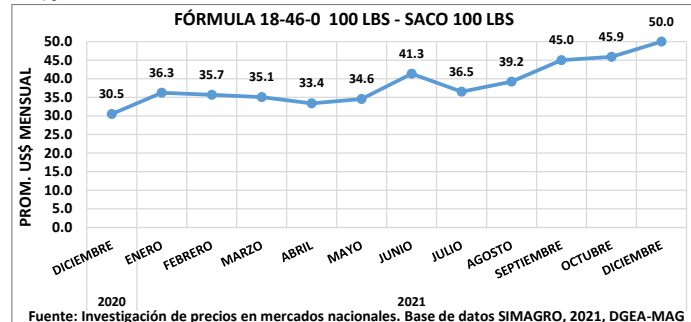
**Gráfico 91: Precios promedio mensual de fórmula 16-20-0 US\$/saco**



**Gráfico 88: Precios promedio mensual concentrados para ganado US\$/saco**

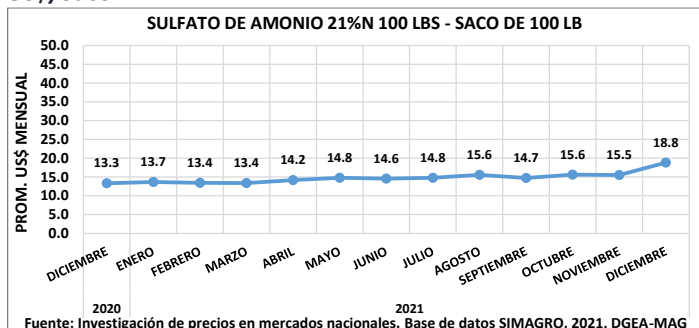


**Gráfico 92: Precios promedio mensual de fórmula 18-46-0 US\$/saco**

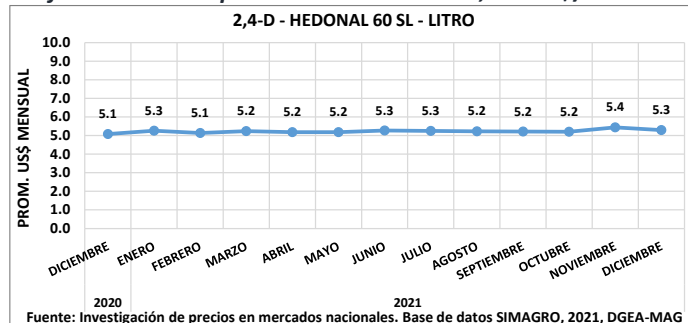


**Gráfico 93: Precios promedio mensual de sulfato de amonio**

US\$/Saco

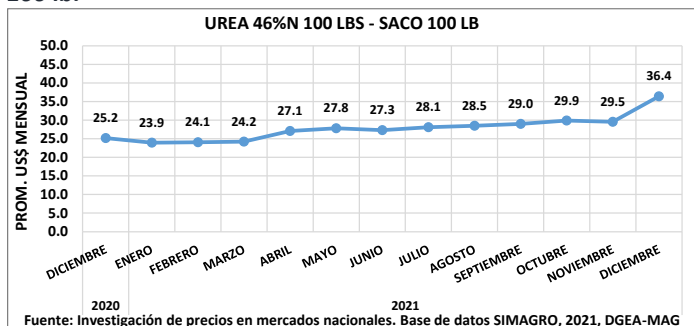


**Gráfico 97: Precios promedio mensual de 2,4-D US\$/Litro**

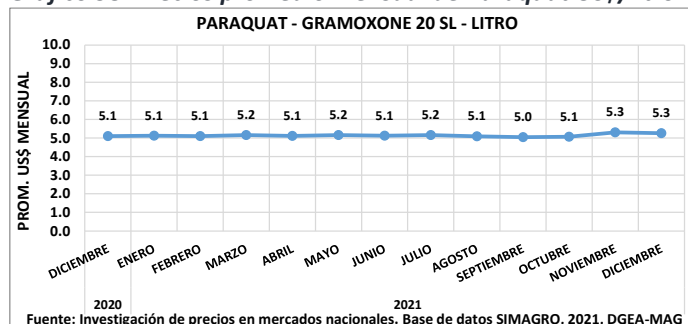


**Gráfico 94: Precios promedio mensual de Urea 46% US\$/Saco**

100 lb.

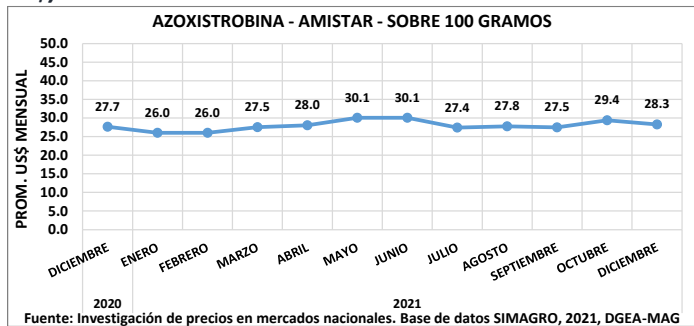


**Gráfico 98: Precios promedio mensual de Paraquat US\$/litro**



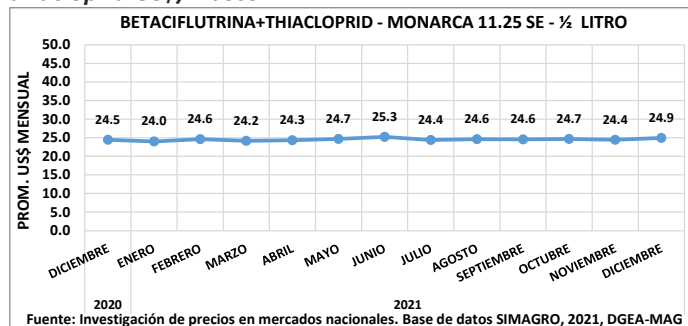
**Gráfico 95: Precios promedio mensual de Azoxistrobina**

US\$/Sobre

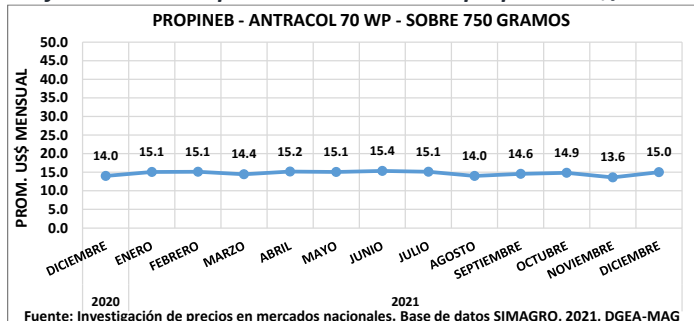


**Gráfico 99: Precios promedio mensual de Betaciflutrina+**

thiacloprid US\$/Frasco

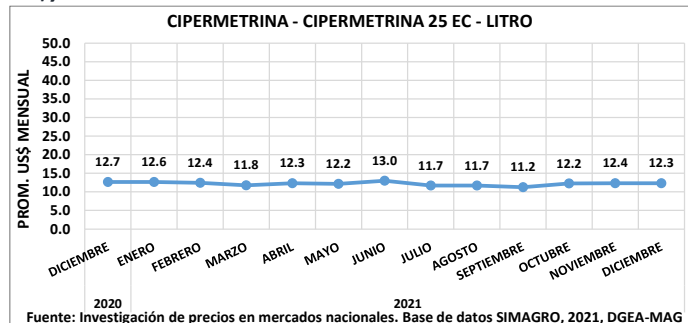


**Gráfico 96: Precios promedio mensual de propineb US\$/sobre**



**Gráfico 100: Precios promedio mensual de cipermetrina**

US\$/Litro



## Maquinaria y aperos agrícolas

Tabla 13: Comportamiento mensual de precios promedios mayoristas de maquinaria y aperos agrícolas.

| Comportamiento mensual de precios (en US \$) de maquinaria y aperos agrícolas a nivel nacional - Diciembre 2021 |                 |  |               |               |             |                         |              |      |                         |              |          |      |   |
|---|-----------------|--|---------------|---------------|-------------|-------------------------|--------------|------|-------------------------|--------------|----------|------|---|
| DESCRIPCIÓN   | UNIDAD DE VENTA | Precios actuales diciembre 2021 (US\$) |               |               |             | Variación 1             |              |      | Variación 2             |              |          |      |   |
|   |                 | PROMEDIO MENSUAL                       | PRECIO MÍNIMO | PRECIO MÁXIMO | PRECIO MODA | PROMEDIO NOVIEMBRE 2021 | VARIACIÓN \$ | %    | PROMEDIO DICIEMBRE 2020 | VARIACIÓN \$ | %        |      |   |
| TRACTOR 60 HP   | UNIDAD          | 26,000.00                              | 26,000.00     | 26,000.00     | 26,000.00   | 26,000.00               | 0.00         | 0%   | =                       | 24,900.00    | 1,100.00 | 4%   | ↑ |
| AZADON  | UNIDAD          | 9.70                                   | 8.25          | 12.00         | 9.00        | 10.56                   | -0.86        | -8%  | ↓                       | 9.10         | 0.60     | 7%   | ↑ |
| BÁSCULA DE MESA   | UNIDAD          | 22.56                                  | 19.25         | 25.00         | 25.00       | 24.00                   | -1.44        | -6%  | ↓                       | 17.58        | 4.98     | 28%  | ↑ |
| BEBEDERO DE PISO  | UNIDAD          | 4.85                                   | 2.75          | 6.00          | 6.00        | 4.50                    | 0.35         | 8%   | ↑                       | 4.35         | 0.50     | 11%  | ↑ |
| COMEDERO DE PISO  | UNIDAD          | 5.58                                   | 3.00          | 6.50          | 6.50        | 5.65                    | -0.07        | -1%  | ↓                       | 7.79         | -2.21    | -28% | ↓ |
| CUMA  | UNIDAD          | 5.94                                   | 5.00          | 7.75          | 5.50        | 6.27                    | -0.33        | -5%  | ↓                       | 5.19         | 0.75     | 14%  | ↑ |
| HUIZUTE O CHUZO   | UNIDAD          | 3.85                                   | 3.25          | 5.00          | 3.50        | 3.99                    | -0.14        | -4%  | ↓                       | 4.43         | -0.58    | -13% | ↓ |
| MACHETE   | UNIDAD          | 5.91                                   | 5.00          | 7.00          | 6.50        | 7.06                    | -1.15        | -16% | ↓                       | 5.64         | 0.27     | 5%   | ↑ |
| SERRUCHO DE PODA O COLA DE ZORRO  | UNIDAD          | 8.65                                   | 8.00          | 9.00          | 8.00        | 5.25                    | 3.40         | 65%  | ↑                       | 7.88         | 0.77     | 10%  | ↑ |

Variación 1: Diferencia entre el promedio del mes actual con el mes anterior

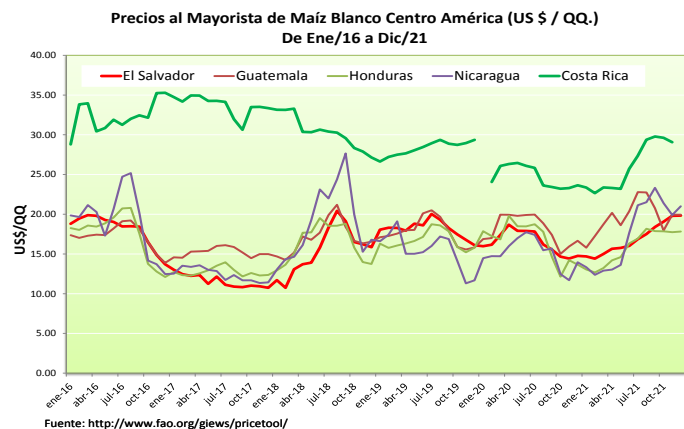
Variación 2: Diferencia entre el promedio del mes actual con el mismo mes del año anterior

3- Las marcas investigadas de tractores de 30 y 60 HP son Brahman y CASE.

Fuente: Investigación de precios en distribuidores de maquinaria y agroservicios a nivel nacional. Base de datos SIMAGRO, 2021, DGEA-MAG

## Precios regionales de granos básicos

**Gráfico 101: Precios regionales de maíz blanco**

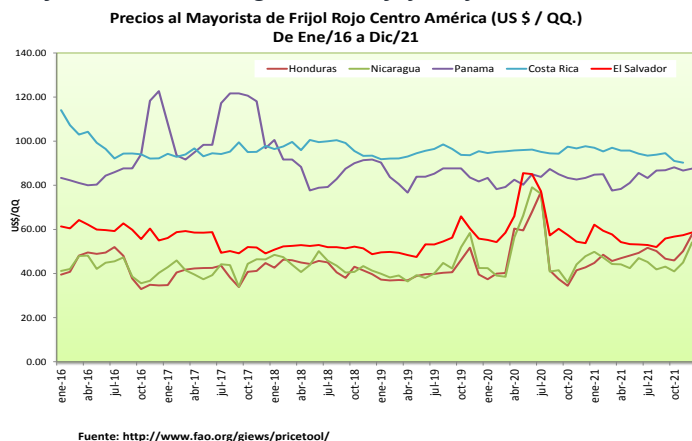


NOTA: Antes de abril 2015 los precios de granos básicos de Nicaragua son promedio nacionales y a partir de ese mes, los precios promedio reportados en las gráficas son del Mercado Oriental de Nicaragua-Managua en la página web de la FAO/giews/pricetool.

En El Salvador el precio del maíz blanco fue de \$19.83 por quintal, en el mes de diciembre de 2021. En Guatemala el precio fue de \$19.94 por quintal, Honduras y Nicaragua fue \$17.82 y \$21.00 por quintal respectivamente. Continúa la estabilidad de precios de este grano por la abundante oferta existentes en los distintos lugares de comercialización a nivel regional.

Los precios regionales de este grano continuaran su descenso estacional, a excepción de El Salvador en dónde no se reportan bajas estacionales.

**Gráfico 102: Precios regionales de frijol rojo**

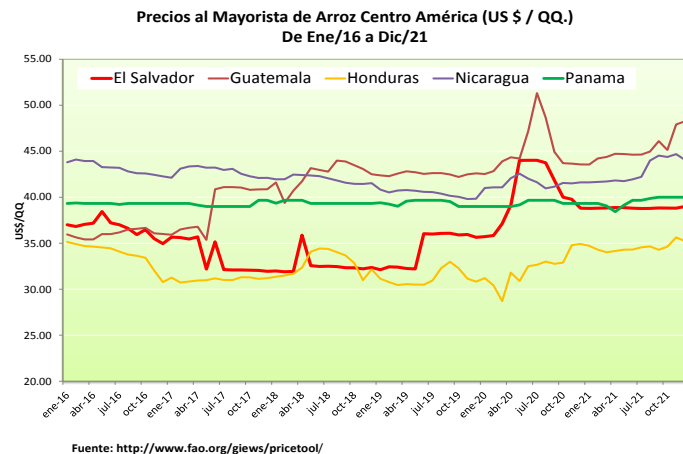


Al observar la gráfica No. 102, En diciembre de 2021, los precios promedio al mayorista a nivel regional fueron los siguientes: El Salvador: \$58.62, Honduras \$57.72 y Nicaragua \$54.14 por quintal respectivamente.

La adecuada oferta de frijol rojo se mantiene en los principales mercados de la región, procedente de los remanentes de la

cosecha 2020/21, pequeños volúmenes de la cosecha de primera 2021 e importaciones.

**Gráfico 103: Precios regionales de arroz**



En diciembre de 2021, los precios del arroz blanco a nivel regional se mantuvieron estables con respecto al mes anterior.

El adecuado suministro en los principales países exportadores: Estados Unidos, Brasil, Argentina y Uruguay han contribuido a la disponibilidad del grano en la región.

**Mensajes Clave.**

- En América Central, la disponibilidad y el acceso a los alimentos seguirán mejorando para los hogares debido a las tendencias estacionales. Sin embargo, los altos precios de los combustibles, el transporte y los alimentos están limitando el poder adquisitivo de los hogares pobres. Se espera que partes del Corredor Seco de Guatemala y Honduras, así como el este de Honduras, el Altiplano de Guatemala y las áreas afectadas por los huracanes. En Guatemala, esto se debe a los precios elevados y los impactos persistentes de crisis anteriores, mientras que en Honduras, las pérdidas de cosechas de primera de los pequeños agricultores y las existencias limitadas de alimentos y los ingresos de la cosecha de café están impulsando estos resultados.
- Los mercados estuvieron bien abastecidos y operaron normalmente en noviembre. A pesar de una ligera disminución estacional en los precios de los alimentos, siguen siendo más altos que los precios del año pasado y el promedio de cinco años. Este comportamiento atípico se debe en parte a los altos precios de los fertilizantes y combustibles ya la inflación general. En Guatemala, los factores adicionales fueron las irregularidades en las importaciones de granos de México y las recientes manifestaciones y bloqueos de carreteras, que interrumpieron las líneas de suministro. En Honduras, los

DEPARTAMENTO DE INFORMACIÓN DE PRECIOS

menores flujos y la menor oferta en los mercados también sugieren que la cosecha de primera se vio más afectada por las condiciones secas de lo que se esperaba anteriormente.

- Es probable que la continuación de las lluvias por debajo del promedio en octubre y noviembre cause pérdidas localizadas de cultivos de postrera, particularmente en el Corredor Seco de Guatemala, Honduras y Nicaragua. Para la temporada postrera tardía/apante se esperan precipitaciones y cosechas promedio; sin embargo, es probable que el pronóstico de lluvia superior al promedio en Nicaragua afecte negativamente los cultivos de frijol.

**Alerta de posibles temperaturas bajo cero continuará en todo el oeste de Guatemala durante el próximo período de perspectiva.**

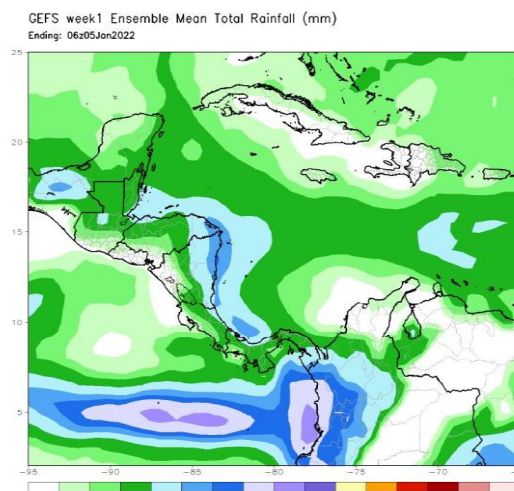
En las últimas semanas, se reportaron temperaturas bajo cero en áreas muy elevadas de Huehuetenango, San Marcos, Quiché, Totonicapán, Sololá y Quetzaltenango que afectaron las actividades agrícolas en estas zonas. Como se pronosticó, se recibieron mayores cantidades de lluvia semanal en las regiones del norte de Honduras y en algunos departamentos del noreste de Nicaragua. Desde mediados de noviembre, los déficits de humedad relacionados con Postrera al final de la temporada y principios de la temporada Apante (50-200 milímetros) continúan prevaleciendo en gran parte del sureste de Guatemala y el oeste de Honduras. Gran parte de la sequedad anormal a corto plazo le sigue a una distribución deficiente de las lluvias desde fines de noviembre, ya que varias áreas focalizadas no han recibido los totales de lluvia adecuados debido a los períodos secos y un anormal bajo número de días de lluvia. El análisis de los índices de salud de la vegetación de sensores remotos refleja el pobre desempeño de las precipitaciones con condiciones deterioradas del suelo concentradas en muchas partes del centro de Guatemala, Honduras, Panamá y el centro de Costa Rica, lo que probablemente afectará negativamente las actividades agrícolas a lo largo de la región. Temperatura más cálida, 4-6 grados centígrados por encima de la temperatura normal, prevaleció en el sur y oeste de Guatemala y El Salvador. Mientras que la temperatura más fría, 2-4 grados Celsius por debajo de la temperatura promedio, prevaleció en el sur de Nicaragua y en el extremo norte de Costa Rica.

Para las próximas semanas, los modelos sugieren la continuidad de 50-75 milímetros de lluvia en el centro de Nicaragua, Honduras, Belice y Costa Rica. Se podrían esperar más de 75 milímetros de lluvia a lo largo de las regiones costeras frente al Océano Atlántico, mientras que se pronostican lluvias estacionales en el sur de Guatemala, El Salvador, el sur de Honduras y el noroeste de Nicaragua. Se esperan entre 5 y 10 grados Celsius en el oeste y centro de Guatemala y una parte del

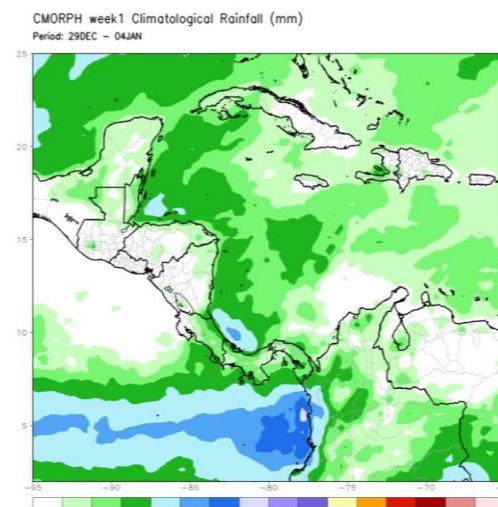
suroeste de Honduras. Se esperan entre 20 y 25 grados centígrados en la mayor parte de Nicaragua, el norte de Honduras, Belice, el norte y el sur de Guatemala. Temperaturas de 15 y 20 grados centígrados se pronostican en el resto del área de Centroamérica.

**Pronóstico de una semana de lluvia total y su climatología (mm).**

**Ilustración 1: Mapa de lluvia en total 29 diciembre – 5 enero 2022.**



**Ilustración 2: Mapa de lluvia climatológica.**



Fuente: NOAA/CPC y Equipo FEWS NET

## Precios agropecuarios en el mercado internacional.

Tabla 14: Precios agropecuarios a nivel mundial.

Variación de precios internacionales de los principales productos agrícolas de comercialización

| PRODUCTO       | UNIDAD DE VENTA | PROMEDIO NOV 2021 | PROMEDIO DIC 2021 | VARIACIÓN <sup>1</sup> | %     | PROMEDIO DIC 2020 | VARIACIÓN <sup>2</sup> | %      |
|----------------|-----------------|-------------------|-------------------|------------------------|-------|-------------------|------------------------|--------|
| Petróleo       | Barril          | 79.92             | 72.87             | -7.05                  | -8.8% | 48.73             | 24.14                  | 49.5%  |
| Café           | Kg.             | 5.71              | 5.91              | 0.20                   | 3.5%  | 3.46              | 2.45                   | 71.0%  |
| Café no lavado | Kg.             | 2.41              | 2.48              | 0.07                   | 3.0%  | 1.58              | 0.90                   | 57.3%  |
| Cacao          | Kg.             | 2.39              | 2.38              | -0.01                  | -0.5% | 2.41              | -0.02                  | -1.0%  |
| Maíz           | TM              | 248.72            | 264.54            | 15.82                  | 6.4%  | 190.38            | 74.16                  | 39.0%  |
| Sorgo          | TM              | 189.49            | 189.49            | 0.00                   | 0.0%  | 189.49            | 0.00                   | 0.0%   |
| Arroz 5 %      | TM              | 400.00            | 400.00            | 0.00                   | 0.0%  | 520.00            | -120.00                | -23.1% |
| Arroz 25 %     | TM              | 394.00            | 393.00            | -1.00                  | -0.3% | 508.00            | -115.00                | -22.6% |
| Arroz A1       | TM              | 378.55            | 380.95            | 2.40                   | 0.6%  | 496.55            | -115.60                | -23.3% |
| Trigo duro     | TM              | 198.42            | 198.42            | 0.00                   | 0.0%  | 198.42            | 0.00                   | 0.0%   |
| Trigo suave    | TM              | 334.50            | 327.82            | -6.68                  | -2.0% | 251.15            | 76.67                  | 30.5%  |
| Azúcar UE      | Kg.             | 0.37              | 0.37              | 0.00                   | -1.0% | 0.40              | -0.03                  | -7.1%  |
| Azúcar USA     | Kg.             | 0.82              | 0.81              | -0.01                  | -1.1% | 0.63              | 0.18                   | 29.2%  |
| Azúcar mundial | Kg.             | 0.43              | 0.42              | -0.01                  | -3.0% | 0.31              | 0.10                   | 33.8%  |

Fuente: Banco Mundial

Variación 1: porcentaje de la variación absoluta con relación al mes de noviembre 2021 y

Variación 2: variación interanual entre diciembre 2020 y 2021

Tabla 15: Retrospectiva de producción mundial de cereales.

| Resumen del mercado mundial de cereales* en millones de toneladas |            |                |          |               |                  |
|---|------------|----------------|----------|---------------|------------------|
| Detalle   | Producción | Oferta interna | Consumo  | Exportaciones | Inventario final |
| 2005/06   | 2,047.43   | 2,517.52       | 2,034.02 | 247.40        | 469.80           |
| 2006/07   | 2,012.12   | 2,483.51       | 2,057.37 | 257.82        | 433.18           |
| 2007/08   | 2,131.71   | 2,573.18       | 2,128.92 | 272.57        | 447.33           |
| 2008/09   | 2,293.75   | 2,741.08       | 2,191.09 | 285.83        | 532.75           |
| 2009/10   | 2,258.68   | 2,791.43       | 2,220.49 | 279.93        | 569.15           |
| 2010/11   | 2,246.45   | 2,815.61       | 2,269.82 | 290.54        | 541.97           |
| 2011/12   | 2,339.31   | 2,881.28       | 2,311.35 | 324.27        | 563.06           |
| 2012/13   | 2,291.49   | 2,854.55       | 2,318.23 | 318.24        | 545.37           |
| 2013/14   | 2,523.87   | 3,084.03       | 2,416.99 | 364.71        | 637.57           |
| 2014/15   | 2,591.53   | 3,686.83       | 2,495.92 | 442.69        | 745.72           |
| 2015/16   | 2,541.35   | 3,253.08       | 2,513.61 | 392.69        | 734.27           |
| 2016/17   | 2,612.57   | 3,346.85       | 2,570.60 | 405.17        | 772.80           |
| 2017/18   | 2,753.29   | 3,586.73       | 2,754.17 | 671.50        | 464.66           |
| 2018/19   | 2,721.88   | 3,763.06       | 2,708.13 | 663.44        | 443.09           |
| 2019/20   | 2,741.13   | 3,702.47       | 2,762.93 | 664.11        | 458.31           |
| 2020/21   | 2,807.80   | 3,624.67       | 2,690.00 | 588.56        | 599.95           |
| 2021/22   | 2,860.46   | 3,660.42       | 5,367.18 | 589.76        | 797.99           |

Cereales: son el trigo, el maíz (blanco y amarillo), mijo, avena, sorgo y otros cereales secundarios

Fuente: AMIS Statistics Source: FAO-CBS

Tabla 16: Precios internacionales del azúcar

| Precios promedio de azúcar por saco de 50 Kg. |       |       |       |       |       |       |       |       |       |       |       |       |
|---|-------|-------|-------|-------|-------|-------|-------|-------|-------|-------|-------|-------|
| MERCADOS                                      | ENE   | FEB   | MAR   | ABR   | MAY   | JUN   | JUL   | AGO   | SEP   | OCT   | NOV   | DIC   |
| Unión Europea                                 | 19.88 | 19.75 | 19.44 | 19.53 | 19.84 | 19.68 | 19.30 | 19.22 | 19.22 | 18.94 | 18.64 | 18.46 |
| USA   | 31.74 | 32.76 | 33.60 | 34.46 | 35.65 | 36.43 | 39.84 | 37.99 | 39.40 | 40.85 | 40.92 | 40.47 |
| Promedio mundial                              | 16.78 | 17.85 | 17.13 | 17.76 | 19.03 | 19.17 | 19.51 | 21.47 | 21.58 | 21.22 | 21.41 | 20.77 |

Fuente: Banco Mundial

Tabla 17: Precios internacionales del café

| Precios promedio de café por Kg. |      |      |      |      |      |      |      |      |      |      |      |      |
|----------------------------------|------|------|------|------|------|------|------|------|------|------|------|------|
| CAFÉ                             | ENE  | FEB  | MAR  | ABR  | MAY  | JUN  | JUL  | AGO  | SEP  | OCT  | NOV  | DIC  |
| Arabiga                          | 3.54 | 3.66 | 3.27 | 3.71 | 4.11 | 4.24 | 4.49 | 4.77 | 4.97 | 5.31 | 5.71 | 5.91 |
| Robusta                          | 1.56 | 1.61 | 1.49 | 1.64 | 1.76 | 1.87 | 2.08 | 2.10 | 2.31 | 2.32 | 2.41 | 2.48 |

Fuente: Construcción propia calculado en base a publicación de la página rosada del BM.

Tabla 18: Producción total de cereales 2019-2020.

| Proyección del mercado mundial 2021/2022 de cereales*, en millones de toneladas |          |          |           |        |
|---|----------|----------|-----------|--------|
| Detalle   | 2020/21  | 2021/22  | Variación | %      |
| Producción  | 2,807.80 | 2,860.46 | 52.66     | 1.88%  |
| Oferta interna  | 3,624.67 | 3,660.42 | 35.75     | 0.99%  |
| Consumo   | 2,690.00 | 5,367.18 | 2,677.18  | 99.52% |
| Exportaciones   | 588.56   | 589.76   | 1.20      | 0.20%  |
| Inventario Final  | 599.95   | 797.99   | 198.04    | 33.01% |

\*Cereales: son el trigo, el maíz (blanco y amarillo), mijo, avena, sorgo y otros cereales secundarios menores, más el precio en equivalente de arroz blanqueado.

<sup>1</sup> Proyección periodo 2021/2022 y Cierre cosecha 2020/2021

Fuente: AMIS Statistics Source: FAO-CBS

Al cierre del mes de diciembre/21, se observan tendencias de precios con resultados mixtos para los cereales en general, alcanzado precios máximos para algunos y bajas en otros, a pesar que no se han superado las proyecciones de cosechas, se mantiene la previsión de una de las mejores producciones a nivel mundial, para trigo y cereales secundarios, con recortes para el maíz, principalmente en Sur América, las cosechas de avena, cebada, y centeno compensan con holgura el aumento de la cifra para el trigo, sobre todo en Australia y Argentina, las alzas en precios del maíz están influenciados por aumentos en algunos cereales secundarios, precios internacionales del arroz también disminuyeron, debido a la menor demanda y fortalecimiento de las monedas locales, el arroz y algunos cereales secundarios registraron un descenso de precios, con una mayor oferta, intensificaron la competencia entre los proveedores y los llevaron a tratar de contrarrestar los efectos en la demanda de los costos de transporte elevados y la escasez de contenedores, bajando los precios, reducción de las importaciones desde USA, a un ritmo más lento de lo esperado para trigos "Durum" y "Hard Red Spring"; en la última lectura del barómetro de la Organización Mundial de Comercio, WTO de 99.5 puntos se mantiene sin cambios, que resulta en una desaceleración del comercio para el fin de año; por otra parte, se mantiene el reporte del fenómeno de "El Niño-Oscilación del Sur, ENSO, en la fase de La Niña, esperando que continúen hasta febrero/22, con el Océano Pacífico occidental excepcionalmente cálido; como otros aspectos que se detallan a continuación:

- Al cierre del mes de diciembre/21, inicia el primer trimestre del Ciclo Comercial 2021/22, con tendencias de precios con resultados mixtos, algunos cereales alcanzan precios máximos, otros bajan debido a la caída de la demanda, se mantiene el índice WTOI de 9.8 %, índice de carga seca, BDI de 44.7 %, y el índice GOFI de 14.6 % sin cambios.
- Ciclo Agrícola 2021/22, en la que si bien no superan las expectativas de cosechas, se mantiene como la mejor cosecha, esperando finalizar con un mayor inventario final.
- Se mantiene la desaceleración del comercio que nuevamente registro bajas en volúmenes transados, economías en franca recuperación pero que no alcanzarán los pronósticos esperados, tendencias inflacionarias en precios agrícolas, mayores costos de



logística, fenómeno de las criptomonedas, y al debilitamiento de las monedas frente al dólar de Estados Unidos de América.

- Con resultados mixtos en los cambios de precios para los cereales para este mes, a pesar que algunos organismos no han divulgado sus informes como el Sistema de Seguimiento y Análisis de los precios de los Alimentos, FPMA y el Sistema de Información de Mercados Agrícolas, AMIS, el Departamento de Agricultura de Estados Unidos de América, USDA y FEWSNET registran aumentos en maíz y algunos trigos, la Comisión Internacional de Granos, IGC con el GOI de 2.4 % mayores, pero en el caso de los alimentos en general, el Índice de Alimentos del Banco Mundial, WBFI de 1.2 % fue mayor, el Índice de Alimentos de la FAO, FFPI de 0.89 % menor respecto del mes anterior.
- Precios promedios de Petróleo y sus derivados a la baja, pero se mantienen precios sin cambios, bunker, gasolinas y valores “chárter”, con la mayor utilización de la reserva de petróleo de USA, donde los exportadores buscaron sustitutos del transporte marítimo
- Condiciones de anomalías de precios por demanda de programas de ayuda por crisis alimentaria, violencia, guerra, cierre de fronteras e inmigración, y el impacto por medidas del COVID-19.

En cuanto al comercio de lácteos, si bien se tuvieron alzas en los precios a nivel mundial para el año 2021, especialmente de la mantequilla y las leches en polvo, por una mayor demanda mundial ante limitados suministros para la exportación, a raíz de una reducción estacional de la producción lechera en Europa occidental y Oceanía, se observa que la producción de queso aumentó en Europa occidental, provocando un descenso marginal de los precios del queso de acuerdo a la FAO, pero al final del año, el índice de precios de los productos lácteos disminuyó, en la región centroamericana se registraron bajas significativas, observando precios estables para los lácteos y sus derivados, en las plazas de Nicaragua especialmente, que tuvo exceso de oferta por las restricciones a las exportaciones, principalmente a El Salvador.

**Fuente: Banco Mundial, FEWS-NET.**

**Tabla 19: Producción anual de cereales**

| Producción total mundial de cereales en millones TM. |                 |                 |             |
|--|-----------------|-----------------|-------------|
| Nº   | País / región   | Producción      | %           |
| 1  | USA             | 571.50          | 19.79%      |
| 2  | China           | 520.23          | 18.51%      |
| 3  | India           | 393.20          | 12.93%      |
| 4  | China otras     | 260.00          | 10.36%      |
| 5  | Unión Europea   | 213.15          | 7.38%       |
| 6  | Brasil          | 215.90          | 7.30%       |
| 7  | Federación Rusa | 106.32          | 3.68%       |
| 8  | Ucrania         | 86.81           | 3.01%       |
| 9  | Argentina       | 77.44           | 2.71%       |
| 10   | Indonesia       | 74.09           | 2.57%       |
| 11   | Canadá          | 61.02           | 2.11%       |
| 12   | México          | 35.98           | 1.25%       |
| 13   | Turquía         | 33.98           | 1.18%       |
| 14   | Viet Nam        | 33.92           | 1.17%       |
| 15   | Australia       | 32.00           | 1.11%       |
| 16   | Tailandia       | 28.00           | 0.93%       |
| 17   | Nigeria         | 26.55           | 0.92%       |
| 18   | Egipto          | 20.46           | 0.71%       |
| 19   | Filipinas       | 20.42           | 0.71%       |
| 20   | Kazakhstan      | 19.59           | 0.64%       |
| 21   | Sud África      | 16.91           | 0.59%       |
| 22   | Japón           | 8.52            | 0.30%       |
| 23   | Corea           | 4.07            | 0.14%       |
| 24   | Arabia Saudita  | 0.41            | 0.01%       |
| <b>TOTAL MUNDIAL</b>                                 |                 | <b>2,860.46</b> | <b>100%</b> |

Fuente: Construcción propia calculado en base al reporte AMIS STATISTICS SOURCE: FAO - CBS, pronósticos de producción para el ciclo 2020/2021.

## Anexo

## Reducciones más significativas este mes

Tabla 20: Bajas de precios significativas con el mes anterior.

Bajas más representativas (más del 15% a la baja en el último mes) de la canasta básica agropecuaria a nivel nacional - Diciembre 2021

|                   | DESCRIPCIÓN                 | UNIDAD DE VENTA             | PROMEDIO MENSUAL | PROMEDIO NOVIEMBRE 2021 | VARIACIÓN |        | PRECIO MÍNIMO | PRECIO MÁXIMO | PRECIO MODA | PRECIO PROMEDIO POR KG |
|-------------------|-----------------------------|-----------------------------|------------------|-------------------------|-----------|--------|---------------|---------------|-------------|------------------------|
|                   |                             |                             |                  |                         | \$        | %      |               |               |             |                        |
| HORTALIZAS        | CHILE VERDE MEDIANO         | SACO 170-190 UNIDADES       | 12.07            | 17.43                   | -5.36     | -31% ↓ | 7.00          | 18.00         | 14.00       | 0.73                   |
| HORTALIZAS        | CHILE VERDE GRANDE          | SACO 140-150 UNIDADES       | 15.30            | 20.24                   | -4.94     | -24% ↓ | 9.00          | 23.00         | 16.00       | 0.91                   |
| HORTALIZAS        | GÜISQUIL VERDE MEDIANO      | BOLSA 50 UNIDADES           | 5.61             | 7.52                    | -1.91     | -25% ↓ | 4.00          | 9.00          | 5.00        | 0.44                   |
| HORTALIZAS        | LECHUGA DE CABEZA GRANDE    | RED 20 UNIDADES (38-40 LIBR | 9.50             | 12.00                   | -2.50     | -21% ↓ | 9.00          | 10.00         | 9.00        | 0.54                   |
| HORTALIZAS        | PEPINO GRANDE               | SACO 145-155 UNIDADES       | 19.01            | 22.39                   | -3.38     | -15% ↓ | 12.00         | 30.00         | 20.00       | 0.30                   |
| HORTALIZAS        | PEPINO MEDIANO              | SACO 200-225 UNIDADES       | 18.85            | 22.89                   | -4.04     | -18% ↓ | 10.00         | 28.00         | 18.00       | 0.38                   |
| HORTALIZAS        | TOMATE DE PASTA MEDIANO     | CAJA 325-350 UNIDADES       | 14.52            | 21.00                   | -6.48     | -31% ↓ | 8.00          | 23.00         | 16.00       | 0.58                   |
| HORTALIZAS        | TOMATE DE ENSALADA GRANDE   | CAJA 70-80 UNIDADES         | 16.67            | 28.50                   | -11.83    | -42% ↓ | 10.00         | 22.00         | 10.00       | 1.18                   |
| HORTALIZAS        | TOMATE DE PASTA GRANDE      | CAJA 275-300 UNIDADES       | 17.65            | 26.86                   | -9.21     | -34% ↓ | 10.00         | 27.00         | 18.00       | 0.69                   |
| FRUTAS            | AGUACATE CRIOLLO MEDIANO    | CIENTO 100 UNIDADES         | 22.00            | 27.00                   | -5.00     | -19% ↓ | 22.00         | 22.00         | 22.00       | 1.13                   |
| FRUTAS            | MANGO VERDE CRIOLLO MEDIANO | CIENTO 25-30 LIBRAS         | 11.02            | 13.18                   | -2.16     | -16% ↓ | 5.00          | 15.00         | 12.00       | 0.88                   |
| AGRO INDUSTRIALES | PANELA SEGUNDA CLASE        | 96 UNIDADES 150 LB          | 62.50            | 76.73                   | -14.23    | -19% ↓ | 55.00         | 75.00         | 65.00       | 0.92                   |
| APEROS AGRÍCOLAS  | MACHETE                     | UNIDAD                      | 5.91             | 7.06                    | -1.15     | -16% ↓ | 5.00          | 7.00          | 6.50        |                        |

Fuente: Investigación de precios en mercados nacionales. Base de datos SIMAGRO, 2021, DGEA-MAG

## Mayores alzas de precios en este mes

Tabla 21: Mayores alzas de precios de todos los productos agropecuarios con respecto al mes anterior

Alzas más representativas (más del 15% al alza en el último mes) de la canasta básica agropecuaria a nivel nacional - Diciembre 2021

|                  | DESCRIPCIÓN                      | UNIDAD DE VENTA     | PROMEDIO MENSUAL | PROMEDIO NOVIEMBRE 2021 | VARIACIÓN |       | PRECIO MÍNIMO | PRECIO MÁXIMO | PRECIO MODA | PRECIO PROMEDIO POR KG |
|------------------|----------------------------------|---------------------|------------------|-------------------------|-----------|-------|---------------|---------------|-------------|------------------------|
|                  |                                  |                     |                  |                         | \$        | %     |               |               |             |                        |
| HORTALIZAS       | APIO MEDIANO                     | RED 25 MANOJOS      | 47.42            | 40.87                   | 6.55      | 16% ↑ | 45.00         | 50.00         | 45.00       | 0.77                   |
| HORTALIZAS       | LOROCO                           | JABA 30-40 LIBRAS   | 51.91            | 32.86                   | 19.05     | 58% ↑ | 37.50         | 60.00         | 60.00       | 3.26                   |
| FRUTAS           | LIMON CRIOLLO                    | CIENTO 100 UNIDADES | 5.00             | 4.21                    | 0.79      | 19% ↑ | 5.00          | 5.00          | 5.00        | 0.96                   |
| FRUTAS           | LIMON PÉRSICO GRANDE             | CIENTO 100 UNIDADES | 9.08             | 6.21                    | 2.87      | 46% ↑ | 5.00          | 12.00         | 10.00       | 0.78                   |
| FRUTAS           | LIMON PÉRSICO MEDIANO            | CIENTO 100 UNIDADES | 7.55             | 4.76                    | 2.79      | 59% ↑ | 5.00          | 11.00         | 8.00        | 1.29                   |
| FRUTAS           | MANDARINA MEDIANA                | CIENTO 100 UNIDADES | 6.30             | 4.94                    | 1.36      | 28% ↑ | 5.00          | 10.00         | 6.00        | 0.62                   |
| FERTILIZANTES    | FÓRMULA 15-15-15 100 LBS         | SACO DE 100 LB      | 34.25            | 29.16                   | 5.09      | 17% ↑ | 26.00         | 52.00         | 26.00       |                        |
| FERTILIZANTES    | FÓRMULA 15-15-15 200 LBS         | SACO 200 LB         | 71.00            | 51.00                   | 20.00     | 39% ↑ | 71.00         | 71.00         | 71.00       |                        |
| FERTILIZANTES    | FÓRMULA 16-20-0 100 LBS          | SACO DE 100 LB      | 31.63            | 26.69                   | 4.94      | 19% ↑ | 24.00         | 48.00         | 24.00       |                        |
| FERTILIZANTES    | SULFATO DE AMONIO 21%N 100 LBS   | SACO DE 100 LB      | 18.83            | 15.52                   | 3.31      | 21% ↑ | 13.50         | 27.50         | 13.50       |                        |
| FERTILIZANTES    | UREA 46%N 100 LBS                | SACO 100 LB         | 36.39            | 29.54                   | 6.85      | 23% ↑ | 26.50         | 52.00         | 27.00       |                        |
| FERTILIZANTES    | UREA 46%N 150 LBS                | SACO 150 LB         | 87.17            | 45.50                   | 41.67     | 92% ↑ | 80.00         | 98.00         | 80.00       |                        |
| FUNGICIDAS       | HIDROXIDO DE COBRE               | KILOGRAMO           | 14.75            | 11.05                   | 3.70      | 33% ↑ | 14.75         | 14.75         | 14.75       |                        |
| APEROS AGRÍCOLAS | SERRUCHO DE PODA O COLA DE ZORRO | UNIDAD              | 8.65             | 5.25                    | 3.40      | 65% ↑ | 8.00          | 9.00          | 8.00        |                        |

Fuente: Investigación de precios en mercados nacionales. Base de datos SIMAGRO, 2021, DGEA-MAG

## Comportamiento mensual de precios (en US \$) de granos básicos por departamento

## AHUACHAPÁN

| DESCRIPCIÓN                       | UNIDAD DE VENTA | Precios actuales diciembre 2021 (US\$) |               |               |             | Variación 1             |             |              |             |
|-----------------------------------|-----------------|--|---------------|---------------|-------------|-------------------------|-------------|--------------|-------------|
|                                   |                 | PROMEDIO MENSUAL                       | PRECIO MÍNIMO | PRECIO MÁXIMO | PRECIO MODA | PROMEDIO NOVIEMBRE 2021 | PRECIO MODA | VARIACIÓN \$ | VARIACIÓN % |
| ARROZ ORO PRIMERA CLASE IMPORTADO | QUINTAL         | 44.06                                  | 42.00         | 46.00         | 45.00       | 41.88                   | 42.00       | 2.18         | 5% ↑        |
| FRIJOL ROJO DE SEDA NACIONAL      | QUINTAL         | 58.21                                  | 55.00         | 62.00         | 58.00       | 58.26                   | 60.00       | -0.05        | 0% ↓        |
| FRIJOL TINTO O CORRIENTE NACIONAL | QUINTAL         | 53.22                                  | 50.00         | 57.00         | 55.00       | 53.69                   | 55.00       |              |             |
| FRIJOL NEGRO                      | QUINTAL         | 45.20                                  | 40.00         | 60.00         | 45.00       | 42.29                   | 40.00       | 2.91         | 7% ↑        |
| MAÍZ BLANCO                       | QUINTAL         | 17.52                                  | 17.00         | 18.00         | 18.00       | 17.97                   | 18.00       | -0.46        | -3% ↓       |
| SORGO                             | QUINTAL         | 22.13                                  | 17.00         | 27.00         | 25.00       | 24.00                   | 25.00       | -1.88        | -8% ↓       |

Variación 1: Diferencia entre el promedio del mes actual con el mes anterior

Fuente: Investigación de precios en mercados nacionales. Base de datos SIMAGRO, 2021, DGEA-MAG

"n.d." No disponible, no se reportaron precios durante este período.

## SANTA ANA

| DESCRIPCIÓN                        | UNIDAD DE VENTA | Precios actuales diciembre 2021 (US\$) |               |               |             | Variación 1             |             |              |             |
|------------------------------------|-----------------|--|---------------|---------------|-------------|-------------------------|-------------|--------------|-------------|
|                                    |                 | PROMEDIO MENSUAL                       | PRECIO MÍNIMO | PRECIO MÁXIMO | PRECIO MODA | PROMEDIO NOVIEMBRE 2021 | PRECIO MODA | VARIACIÓN \$ | VARIACIÓN % |
| ARROZ ORO PRIMERA CLASE IMPORTADO  | QUINTAL         | 43.53                                  | 42.00         | 45.00         | 43.00       | 41.67                   | 42.00       | 1.86         | 4% ↑        |
| ARROZ ORO PRIMERA CLASE NACIONAL   | QUINTAL         | 36.00                                  | 36.00         | 36.00         | 36.00       | 35.75                   | 35.00       | 0.25         | 1% ↑        |
| FRIJOL ROJO DE SEDA NACIONAL       | QUINTAL         | 57.58                                  | 50.00         | 60.00         | 58.00       | 60.86                   | 65.00       | -3.28        | -5% ↓       |
| FRIJOL TINTO O CORRIENTE IMPORTADO | QUINTAL         | 58.00                                  | 58.00         | 58.00         | 58.00       | n.d.                    | n.d.        |              |             |
| FRIJOL TINTO O CORRIENTE NACIONAL  | QUINTAL         | 52.91                                  | 48.00         | 58.00         | 55.00       | 55.83                   | 57.00       | -2.92        | -5% ↓       |
| MAÍZ BLANCO                        | QUINTAL         | 18.38                                  | 17.00         | 19.00         | 18.00       | 18.53                   | 18.00       | -0.15        | -1% ↓       |
| SORGO                              | QUINTAL         | 24.70                                  | 20.00         | 28.00         | 25.00       | 25.21                   | 26.00       | -0.51        | -2% ↓       |

Variación 1: Diferencia entre el promedio del mes actual con el mes anterior

Fuente: Investigación de precios en mercados nacionales. Base de datos SIMAGRO, 2021, DGEA-MAG

"n.d." No disponible, no se reportaron precios durante este período.

## SONSONATE

| DESCRIPCIÓN                       | UNIDAD DE VENTA | Precios actuales diciembre 2021 (US\$) |               |               |             | Variación 1             |             |              |             |
|-----------------------------------|-----------------|--|---------------|---------------|-------------|-------------------------|-------------|--------------|-------------|
|                                   |                 | PROMEDIO MENSUAL                       | PRECIO MÍNIMO | PRECIO MÁXIMO | PRECIO MODA | PROMEDIO NOVIEMBRE 2021 | PRECIO MODA | VARIACIÓN \$ | VARIACIÓN % |
| ARROZ ORO PRIMERA CLASE IMPORTADO | QUINTAL         | 42.63                                  | 42.00         | 43.00         | 43.00       | 40.50                   | 40.00       | 2.13         | 5% ↑        |
| ARROZ ORO PRIMERA CLASE NACIONAL  | QUINTAL         | 39.00                                  | 38.00         | 40.00         | 38.00       | 36.50                   | 36.00       | 2.50         | 7% ↑        |
| FRIJOL ROJO DE SEDA NACIONAL      | QUINTAL         | 59.64                                  | 57.00         | 62.00         | 60.00       | 61.20                   | 60.00       | -1.56        | -3% ↓       |
| FRIJOL TINTO O CORRIENTE NACIONAL | QUINTAL         | 55.13                                  | 52.00         | 58.00         | 55.00       | 56.80                   | 55.00       | -1.67        | -3% ↓       |
| MAÍZ BLANCO                       | QUINTAL         | 17.73                                  | 17.00         | 18.00         | 18.00       | 18.28                   | 18.00       | -0.54        | -3% ↓       |
| SORGO                             | QUINTAL         | 21.33                                  | 18.00         | 26.00         | 20.00       | 25.35                   | 26.00       | -4.02        | -16% ↓      |

Variación 1: Diferencia entre el promedio del mes actual con el mes anterior

Fuente: Investigación de precios en mercados nacionales. Base de datos SIMAGRO, 2021, DGEA-MAG

## CHALATENANGO

| DESCRIPCIÓN                       | UNIDAD DE VENTA | Precios actuales diciembre 2021 (US\$) |               |               |             | Variación 1             |             |              |             |   |
|-----------------------------------|-----------------|--|---------------|---------------|-------------|-------------------------|-------------|--------------|-------------|---|
|                                   |                 | PROMEDIO MENSUAL                       | PRECIO MÍNIMO | PRECIO MÁXIMO | PRECIO MODA | PROMEDIO NOVIEMBRE 2021 | PRECIO MODA | VARIACIÓN \$ | VARIACIÓN % |   |
| ARROZ ORO PRIMERA CLASE IMPORTADO | QUINTAL         | 43.67                                  | 43.00         | 45.00         | 43.00       | 42.00                   | 42.00       | 1.67         | 4%          | ↑ |
| FRIJOL ROJO DE SEDA NACIONAL      | QUINTAL         | 61.22                                  | 58.00         | 65.00         | 60.00       | 62.55                   | 62.00       | -1.32        | -2%         | ↓ |
| FRIJOL TINTO O CORRIENTE NACIONAL | QUINTAL         | 55.75                                  | 52.00         | 60.00         | 55.00       | 56.42                   | 58.00       | -0.67        | -1%         | ↓ |
| MAÍZ BLANCO                       | QUINTAL         | 19.89                                  | 18.00         | 21.00         | 21.00       | 18.58                   | 19.00       | 1.31         | 7%          | ↑ |
| SORGO                             | QUINTAL         | 24.89                                  | 20.00         | 28.00         | 22.00       | 26.00                   | 24.00       | -1.11        | -4%         | ↓ |

Variación 1: Diferencia entre el promedio del mes actual con el mes anterior

Fuente: Investigación de precios en mercados nacionales. Base de datos SIMAGRO, 2021, DGEA-MAG

## LA LIBERTAD

| DESCRIPCIÓN                       | UNIDAD DE VENTA | Precios actuales diciembre 2021 (US\$) |               |               |             | Variación 1             |             |              |             |   |
|-----------------------------------|-----------------|--|---------------|---------------|-------------|-------------------------|-------------|--------------|-------------|---|
|                                   |                 | PROMEDIO MENSUAL                       | PRECIO MÍNIMO | PRECIO MÁXIMO | PRECIO MODA | PROMEDIO NOVIEMBRE 2021 | PRECIO MODA | VARIACIÓN \$ | VARIACIÓN % |   |
| ARROZ ORO PRIMERA CLASE IMPORTADO | QUINTAL         | 40.00                                  | 40.00         | 40.00         | 40.00       | 39.50                   | 40.00       | 0.50         | 1%          | ↑ |
| FRIJOL ROJO DE SEDA NACIONAL      | QUINTAL         | 58.33                                  | 58.00         | 60.00         | 58.00       | 55.38                   | 56.00       | 2.96         | 5%          | ↑ |
| FRIJOL TINTO O CORRIENTE NACIONAL | QUINTAL         | 52.83                                  | 52.00         | 54.00         | 53.00       | 50.00                   | 50.00       | 2.83         | 6%          | ↑ |
| MAÍZ BLANCO                       | QUINTAL         | 20.41                                  | 19.00         | 23.00         | 19.00       | 20.21                   | 19.00       | 0.20         | 1%          | ↑ |
| SORGO                             | QUINTAL         | 23.96                                  | 20.00         | 26.00         | 25.00       | 21.91                   | 25.00       | 2.05         | 9%          | ↑ |

Variación 1: Diferencia entre el promedio del mes actual con el mes anterior

Fuente: Investigación de precios en mercados nacionales. Base de datos SIMAGRO, 2021, DGEA-MAG

## SAN SALVADOR

| DESCRIPCIÓN                        | UNIDAD DE VENTA | Precios actuales diciembre 2021 (US\$) |               |               |             | Variación 1             |             |              |             |   |
|------------------------------------|-----------------|--|---------------|---------------|-------------|-------------------------|-------------|--------------|-------------|---|
|                                    |                 | PROMEDIO MENSUAL                       | PRECIO MÍNIMO | PRECIO MÁXIMO | PRECIO MODA | PROMEDIO NOVIEMBRE 2021 | PRECIO MODA | VARIACIÓN \$ | VARIACIÓN % |   |
| ARROZ ORO PRIMERA CLASE IMPORTADO  | QUINTAL         | 38.76                                  | 38.00         | 42.00         | 38.00       | 38.80                   | 38.00       | -0.04        | 0%          | ↓ |
| ARROZ ORO PRIMERA CLASE NACIONAL   | QUINTAL         | 38.83                                  | 38.00         | 40.00         | 38.00       | 38.69                   | 38.00       | 0.14         | 0%          | ↑ |
| FRIJOL ROJO DE SEDA IMPORTADO      | QUINTAL         | 55.00                                  | 55.00         | 55.00         | 55.00       | 53.49                   | 55.00       | 1.51         | 3%          | ↑ |
| FRIJOL ROJO DE SEDA NACIONAL       | QUINTAL         | 58.61                                  | 55.00         | 62.00         | 55.00       | 57.34                   | 60.00       | 1.26         | 2%          | ↑ |
| FRIJOL TINTO O CORRIENTE IMPORTADO | QUINTAL         | 50.00                                  | 50.00         | 50.00         | 50.00       | 49.49                   | 50.00       | 0.51         | 1%          | ↑ |
| FRIJOL TINTO O CORRIENTE NACIONAL  | QUINTAL         | 51.50                                  | 50.00         | 53.00         | 50.00       | 49.40                   | 50.00       | 2.10         | 4%          | ↑ |
| MAÍZ BLANCO                        | QUINTAL         | 19.81                                  | 19.00         | 22.00         | 19.00       | 19.80                   | 20.00       | 0.01         | 0%          | ↑ |
| SORGO                              | QUINTAL         | 23.51                                  | 20.00         | 26.00         | 24.00       | 21.98                   | 24.00       | 1.52         | 7%          | ↑ |

Variación 1: Diferencia entre el promedio del mes actual con el mes anterior

Fuente: Investigación de precios en mercados nacionales. Base de datos SIMAGRO, 2021, DGEA-MAG

## CUSCATLÁN

| DESCRIPCIÓN                        | UNIDAD DE VENTA | Precios actuales diciembre 2021 (US\$) |               |               |             | Variación 1             |             |              |             |
|------------------------------------|-----------------|--|---------------|---------------|-------------|-------------------------|-------------|--------------|-------------|
|                                    |                 | PROMEDIO MENSUAL                       | PRECIO MÍNIMO | PRECIO MÁXIMO | PRECIO MODA | PROMEDIO NOVIEMBRE 2021 | PRECIO MODA | VARIACIÓN \$ | VARIACIÓN % |
| ARROZ ORO PRIMERA CLASE IMPORTADO  | QUINTAL         | 40.33                                  | 40.00         | 42.00         | 40.00       | 40.00                   | 40.00       | 0.33         | 1% ↑        |
| ARROZ ORO PRIMERA CLASE NACIONAL   | QUINTAL         | 37.00                                  | 37.00         | 37.00         | 37.00       | 37.00                   | 37.00       | 0.00         | 0% =        |
| FRIJOL ROJO DE SEDA IMPORTADO      | QUINTAL         | 58.00                                  | 58.00         | 58.00         | 58.00       | 65.00                   | 65.00       | -7.00        | -11% ↓      |
| FRIJOL ROJO DE SEDA NACIONAL       | QUINTAL         | 59.36                                  | 55.00         | 65.00         | 60.00       | 60.56                   | 60.00       | -1.20        | -2% ↓       |
| FRIJOL TINTO O CORRIENTE IMPORTADO | QUINTAL         | 53.00                                  | 53.00         | 53.00         | 53.00       | n.d.                    | n.d.        |              |             |
| FRIJOL TINTO O CORRIENTE NACIONAL  | QUINTAL         | 54.00                                  | 50.00         | 60.00         | 55.00       | 55.00                   | 55.00       | -1.00        | -2% ↓       |
| FRIJOL BLANCO                      | QUINTAL         | 100.00                                 | 100.00        | 100.00        | 100.00      | 100.00                  | 100.00      | 0.00         | 0% =        |
| MAÍZ BLANCO                        | QUINTAL         | 19.67                                  | 19.00         | 22.00         | 19.00       | 19.78                   | 19.00       | -0.11        | -1% ↓       |
| SORGO                              | QUINTAL         | 25.89                                  | 20.00         | 30.00         | 25.00       | 28.81                   | 28.00       | -2.92        | -10% ↓      |

Variación 1: Diferencia entre el promedio del mes actual con el mes anterior

Fuente: Investigación de precios en mercados nacionales. Base de datos SIMAGRO, 2021, DGEA-MAG

"n.d." No disponible, no se reportaron precios durante este período.

## LA PAZ

| DESCRIPCIÓN                       | UNIDAD DE VENTA | Precios actuales diciembre 2021 (US\$) |               |               |             | Variación 1             |             |              |             |
|-----------------------------------|-----------------|--|---------------|---------------|-------------|-------------------------|-------------|--------------|-------------|
|                                   |                 | PROMEDIO MENSUAL                       | PRECIO MÍNIMO | PRECIO MÁXIMO | PRECIO MODA | PROMEDIO NOVIEMBRE 2021 | PRECIO MODA | VARIACIÓN \$ | VARIACIÓN % |
| ARROZ ORO PRIMERA CLASE IMPORTADO | QUINTAL         | 40.44                                  | 40.00         | 42.00         | 40.00       | 40.00                   | 40.00       | 0.44         | 1% ↑        |
| FRIJOL ROJO DE SEDA NACIONAL      | QUINTAL         | 66.76                                  | 60.00         | 75.00         | 65.00       | 66.09                   | 60.00       | 0.67         | 1% ↑        |
| FRIJOL TINTO O CORRIENTE NACIONAL | QUINTAL         | 59.27                                  | 55.00         | 65.00         | 60.00       | 58.50                   | 55.00       | 0.77         | 1% ↑        |
| FRIJOL BLANCO                     | QUINTAL         | 98.33                                  | 90.00         | 100.00        | 100.00      | 76.00                   | 72.00       | 22.33        | 29% ↑       |
| MAÍZ BLANCO                       | QUINTAL         | 19.88                                  | 19.00         | 22.00         | 20.00       | 20.45                   | 20.00       | -0.58        | -3% ↓       |
| SORGO                             | QUINTAL         | 26.65                                  | 23.00         | 30.00         | 25.00       | 29.13                   | 31.00       | -2.48        | -9% ↓       |

Variación 1: Diferencia entre el promedio del mes actual con el mes anterior

Fuente: Investigación de precios en mercados nacionales. Base de datos SIMAGRO, 2021, DGEA-MAG

## CABAÑAS

| DESCRIPCIÓN                       | UNIDAD DE VENTA | Precios actuales diciembre 2021 (US\$) |               |               |             | Variación 1             |             |              |             |
|-----------------------------------|-----------------|--|---------------|---------------|-------------|-------------------------|-------------|--------------|-------------|
|                                   |                 | PROMEDIO MENSUAL                       | PRECIO MÍNIMO | PRECIO MÁXIMO | PRECIO MODA | PROMEDIO NOVIEMBRE 2021 | PRECIO MODA | VARIACIÓN \$ | VARIACIÓN % |
| ARROZ ORO PRIMERA CLASE IMPORTADO | QUINTAL         | 41.00                                  | 40.00         | 44.00         | 40.00       | 42.33                   | 43.00       | -1.33        | -3% ↓       |
| FRIJOL ROJO DE SEDA NACIONAL      | QUINTAL         | 66.71                                  | 60.00         | 70.00         | 70.00       | 72.17                   | 80.00       | -5.46        | -8% ↓       |
| FRIJOL TINTO O CORRIENTE NACIONAL | QUINTAL         | 61.44                                  | 55.00         | 65.00         | 65.00       | 65.11                   | 60.00       | -3.67        | -6% ↓       |
| FRIJOL BLANCO                     | QUINTAL         | 108.75                                 | 100.00        | 135.00        | 100.00      | 117.50                  | 115.00      | -8.75        | -7% ↓       |
| MAÍZ BLANCO                       | QUINTAL         | 19.14                                  | 18.00         | 20.00         | 19.00       | 18.75                   | 19.00       | 0.39         | 2% ↑        |
| SORGO                             | QUINTAL         | 24.87                                  | 20.00         | 31.00         | 22.00       | 28.36                   | 29.00       | -3.50        | -12% ↓      |

Variación 1: Diferencia entre el promedio del mes actual con el mes anterior

Fuente: Investigación de precios en mercados nacionales. Base de datos SIMAGRO, 2021, DGEA-MAG

## SAN VICENTE

| DESCRIPCIÓN                       | UNIDAD DE VENTA | Precios actuales diciembre 2021 (US\$) |               |               |             | Variación 1             |             |              |             |
|-----------------------------------|-----------------|--|---------------|---------------|-------------|-------------------------|-------------|--------------|-------------|
|                                   |                 | PROMEDIO MENSUAL                       | PRECIO MÍNIMO | PRECIO MÁXIMO | PRECIO MODA | PROMEDIO NOVIEMBRE 2021 | PRECIO MODA | VARIACIÓN \$ | VARIACIÓN % |
| ARROZ ORO PRIMERA CLASE IMPORTADO | QUINTAL         | 40.82                                  | 40.00         | 44.00         | 40.00       | 41.67                   | 41.00       | -0.85        | -2% ↓       |
| ARROZ ORO PRIMERA CLASE NACIONAL  | QUINTAL         | 38.00                                  | 38.00         | 38.00         | 38.00       | 38.00                   | 38.00       | 0.00         | 0% =        |
| FRIJOL ROJO DE SEDA NACIONAL      | QUINTAL         | 64.77                                  | 60.00         | 70.00         | 65.00       | 66.62                   | 65.00       | -1.85        | -3% ↓       |
| FRIJOL TINTO O CORRIENTE NACIONAL | QUINTAL         | 57.71                                  | 55.00         | 60.00         | 60.00       | 57.00                   | 60.00       | 0.71         | 1% ↑        |
| FRIJOL BLANCO                     | QUINTAL         | 110.83                                 | 100.00        | 130.00        | 100.00      | 90.00                   | 90.00       | 20.83        | 23% ↑       |
| MAÍZ BLANCO                       | QUINTAL         | 18.51                                  | 17.50         | 20.00         | 18.00       | 18.18                   | 18.00       | 0.33         | 2% ↑        |
| SORGO                             | QUINTAL         | 24.50                                  | 20.00         | 30.00         | 20.00       | 28.80                   | 29.00       | -4.30        | -15% ↓      |

Variación 1: Diferencia entre el promedio del mes actual con el mes anterior

Fuente: Investigación de precios en mercados nacionales. Base de datos SIMAGRO, 2021, DGEA-MAG

## USULUTÁN

| DESCRIPCIÓN                       | UNIDAD DE VENTA | Precios actuales diciembre 2021 (US\$) |               |               |             | Variación 1             |             |              |             |
|-----------------------------------|-----------------|--|---------------|---------------|-------------|-------------------------|-------------|--------------|-------------|
|                                   |                 | PROMEDIO MENSUAL                       | PRECIO MÍNIMO | PRECIO MÁXIMO | PRECIO MODA | PROMEDIO NOVIEMBRE 2021 | PRECIO MODA | VARIACIÓN \$ | VARIACIÓN % |
| ARROZ ORO PRIMERA CLASE IMPORTADO | QUINTAL         | 40.83                                  | 40.00         | 42.00         | 40.00       | 41.00                   | 40.00       | -0.17        | 0% ↓        |
| FRIJOL ROJO DE SEDA NACIONAL      | QUINTAL         | 65.00                                  | 60.00         | 70.00         | 60.00       | 68.67                   | 70.00       | -3.67        | -5% ↓       |
| FRIJOL TINTO O CORRIENTE NACIONAL | QUINTAL         | 60.50                                  | 55.00         | 65.00         | 55.00       | 62.10                   | 60.00       | -1.60        | -3% ↓       |
| FRIJOL BLANCO                     | QUINTAL         | 132.50                                 | 125.00        | 140.00        | 125.00      | n.d.                    | n.d.        |              |             |
| MAÍZ BLANCO                       | QUINTAL         | 20.50                                  | 19.00         | 22.00         | 20.00       | 21.27                   | 21.00       | -0.77        | -4% ↓       |
| SORGO                             | QUINTAL         | 25.00                                  | 24.00         | 26.00         | 25.00       | 30.25                   | 30.00       | -5.25        | -17% ↓      |

Variación 1: Diferencia entre el promedio del mes actual con el mes anterior

Fuente: Investigación de precios en mercados nacionales. Base de datos SIMAGRO, 2021, DGEA-MAG

"n.d." No disponible, no se reportaron precios durante este período.

## SAN MIGUEL

| DESCRIPCIÓN                       | UNIDAD DE VENTA | Precios actuales diciembre 2021 (US\$) |               |               |             | Variación 1             |             |              |             |
|-----------------------------------|-----------------|--|---------------|---------------|-------------|-------------------------|-------------|--------------|-------------|
|                                   |                 | PROMEDIO MENSUAL                       | PRECIO MÍNIMO | PRECIO MÁXIMO | PRECIO MODA | PROMEDIO NOVIEMBRE 2021 | PRECIO MODA | VARIACIÓN \$ | VARIACIÓN % |
| ARROZ ORO PRIMERA CLASE IMPORTADO | QUINTAL         | 38.95                                  | 37.00         | 41.00         | 38.00       | 38.23                   | 38.00       | 0.72         | 2% ↑        |
| ARROZ ORO PRIMERA CLASE NACIONAL  | QUINTAL         | 38.00                                  | 38.00         | 38.00         | 38.00       | n.d.                    | n.d.        |              |             |
| FRIJOL ROJO DE SEDA IMPORTADO     | QUINTAL         | 61.00                                  | 60.00         | 62.00         | 60.00       | 56.47                   | 58.00       | 4.53         | 8% ↑        |
| FRIJOL ROJO DE SEDA NACIONAL      | QUINTAL         | 61.43                                  | 57.00         | 68.00         | 60.00       | 58.24                   | 60.00       | 3.19         | 5% ↑        |
| FRIJOL TINTO O CORRIENTE NACIONAL | QUINTAL         | 57.20                                  | 50.00         | 62.00         | 55.00       | 54.21                   | 55.00       | 2.99         | 6% ↑        |
| MAÍZ BLANCO                       | QUINTAL         | 18.97                                  | 18.00         | 21.50         | 19.00       | 19.01                   | 19.00       | -0.04        | 0% ↓        |
| SORGO                             | QUINTAL         | 22.33                                  | 18.00         | 30.00         | 19.00       | 26.50                   | 26.00       | -4.17        | -16% ↓      |

Variación 1: Diferencia entre el promedio del mes actual con el mes anterior

Fuente: Investigación de precios en mercados nacionales. Base de datos SIMAGRO, 2021, DGEA-MAG

"n.d." No disponible, no se reportaron precios durante este período.

## MORAZÁN

| DESCRIPCIÓN                       | UNIDAD DE VENTA | Precios actuales diciembre 2021 (US\$) |               |               |             | Variación 1             |             |              |             |
|-----------------------------------|-----------------|--|---------------|---------------|-------------|-------------------------|-------------|--------------|-------------|
|                                   |                 | PROMEDIO MENSUAL                       | PRECIO MÍNIMO | PRECIO MÁXIMO | PRECIO MODA | PROMEDIO NOVIEMBRE 2021 | PRECIO MODA | VARIACIÓN \$ | VARIACIÓN % |
| ARROZ ORO PRIMERA CLASE IMPORTADO | QUINTAL         | 41.11                                  | 40.00         | 44.00         | 40.00       | 40.83                   | 40.00       | 0.28         | 1% ↑        |
| FRIJOL ROJO DE SEDA NACIONAL      | QUINTAL         | 63.76                                  | 60.00         | 68.00         | 64.00       | 61.29                   | 65.00       | 2.47         | 4% ↑        |
| FRIJOL TINTO O CORRIENTE NACIONAL | QUINTAL         | 58.21                                  | 52.00         | 62.00         | 60.00       | 54.50                   | 52.00       | 3.71         | 7% ↑        |
| MAÍZ BLANCO                       | QUINTAL         | 20.00                                  | 19.00         | 22.00         | 20.00       | 20.96                   | 21.00       | -0.96        | -5% ↓       |
| SORGO                             | QUINTAL         | 26.19                                  | 19.00         | 30.00         | 29.00       | 27.64                   | 28.00       | -1.45        | -5% ↓       |

Variación 1: Diferencia entre el promedio del mes actual con el mes anterior

Fuente: Investigación de precios en mercados nacionales. Base de datos SIMAGRO, 2021, DGEA-MAG

## LA UNIÓN

| DESCRIPCIÓN                       | UNIDAD DE VENTA | Precios actuales diciembre 2021 (US\$) |               |               |             | Variación 1             |             |              |             |
|-----------------------------------|-----------------|--|---------------|---------------|-------------|-------------------------|-------------|--------------|-------------|
|                                   |                 | PROMEDIO MENSUAL                       | PRECIO MÍNIMO | PRECIO MÁXIMO | PRECIO MODA | PROMEDIO NOVIEMBRE 2021 | PRECIO MODA | VARIACIÓN \$ | VARIACIÓN % |
| ARROZ ORO PRIMERA CLASE IMPORTADO | QUINTAL         | 41.94                                  | 40.00         | 44.00         | 42.00       | 41.82                   | 42.00       | 0.12         | 0% ↑        |
| FRIJOL ROJO DE SEDA NACIONAL      | QUINTAL         | 64.88                                  | 60.00         | 68.00         | 65.00       | 62.85                   | 65.00       | 2.03         | 3% ↑        |
| FRIJOL TINTO O CORRIENTE NACIONAL | QUINTAL         | 62.09                                  | 55.00         | 66.00         | 60.00       | 59.67                   | 55.00       | 2.43         | 4% ↑        |
| MAÍZ BLANCO                       | QUINTAL         | 20.60                                  | 19.00         | 22.00         | 20.00       | 21.32                   | 21.00       | -0.72        | -3% ↓       |
| SORGO                             | QUINTAL         | 26.06                                  | 21.00         | 30.00         | 24.00       | 27.21                   | 26.00       | -1.15        | -4% ↓       |

Variación 1: Diferencia entre el promedio del mes actual con el mes anterior

Fuente: Investigación de precios en mercados nacionales. Base de datos SIMAGRO, 2021, DGEA-MAG

## Precios promedios mensuales por departamento.

## Promedio de precios de productos agropecuarios al mayoreo por departamento, US\$/Unidad de venta. Diciembre 2021

| Descripción                        | Unidad de venta          | AHUACHAPÁN | SANTA ANA | SONSONATE | CHALATENANGO | LA LIBERTAD | SAN SALVADOR | CUSCATLÁN | LA PAZ | CABAÑAS | SAN VICENTE | USulután | SAN MIGUEL | MORAZÁN | LA UNIÓN | PROM. NACIONAL |
|------------------------------------|--------------------------|------------|-----------|-----------|--------------|-------------|--------------|-----------|--------|---------|-------------|----------|------------|---------|----------|----------------|
| ARROZ ORO PRIMERA CLASE IMPORTADO  | QUINTAL                  | 44.06      | 43.53     | 42.63     | 43.67        | 40.00       | 38.76        | 40.33     | 40.44  | 41.00   | 40.82       | 40.83    | 38.95      | 41.11   | 41.94    | 40.08          |
| ARROZ ORO PRIMERA CLASE NACIONAL   | QUINTAL                  | n.d.       | 36.00     | 39.00     | n.d.         | n.d.        | 38.83        | 37.00     | n.d.   | n.d.    | 38.00       | n.d.     | 38.00      | n.d.    | n.d.     | 38.71          |
| FRIJOL ROJO DE SEDA IMPORTADO      | QUINTAL                  | n.d.       | n.d.      | n.d.      | n.d.         | n.d.        | 55.00        | 58.00     | n.d.   | n.d.    | n.d.        | n.d.     | 61.00      | n.d.    | n.d.     | 55.25          |
| FRIJOL ROJO DE SEDA NACIONAL       | QUINTAL                  | 58.21      | 57.58     | 59.64     | 61.22        | 58.33       | 58.61        | 59.36     | 66.76  | 66.71   | 64.77       | 65.00    | 61.43      | 63.76   | 64.88    | 61.05          |
| FRIJOL TINTO O CORRIENTE IMPORTADO | QUINTAL                  | n.d.       | 58.00     | n.d.      | n.d.         | n.d.        | 50.00        | 53.00     | n.d.   | n.d.    | n.d.        | n.d.     | n.d.       | n.d.    | n.d.     | 50.18          |
| FRIJOL TINTO O CORRIENTE NACIONAL  | QUINTAL                  | 53.22      | 52.91     | 55.13     | 55.75        | 52.83       | 51.50        | 54.00     | 61.44  | 57.71   | 60.50       | 60.50    | 57.20      | 58.21   | 62.09    | 55.22          |
| FRIJOL BLANCO                      | QUINTAL                  | n.d.       | n.d.      | n.d.      | n.d.         | n.d.        | n.d.         | 100.00    | 98.33  | 108.75  | 110.83      | 132.50   | n.d.       | n.d.    | n.d.     | 107.75         |
| FRIJOL NEGRO                       | QUINTAL                  | 45.20      | n.d.      | n.d.      | n.d.         | n.d.        | n.d.         | n.d.      | n.d.   | n.d.    | n.d.        | n.d.     | n.d.       | n.d.    | n.d.     | 45.20          |
| MAÍZ BLANCO                        | QUINTAL                  | 17.52      | 18.38     | 17.73     | 19.89        | 20.41       | 19.81        | 19.67     | 19.88  | 19.14   | 18.51       | 20.50    | 18.97      | 20.00   | 20.60    | 19.42          |
| SORGO                              | QUINTAL                  | 22.13      | 24.70     | 21.33     | 24.89        | 23.96       | 23.51        | 25.89     | 26.65  | 24.87   | 24.50       | 25.00    | 22.33      | 26.19   | 26.06    | 24.00          |
| AJO CHINO                          | CAJA 45-55 UNIDADES      | 16.25      | 16.21     | 15.83     | 16.33        | 15.33       | 15.41        | 18.00     | 16.80  | 17.67   | 17.29       | 17.75    | 17.18      | 18.29   | 18.40    | 16.40          |
| AJO CRIOLLO MEDIANO                | MANOJO 60 CABEZAS        | n.d.       | n.d.      | n.d.      | n.d.         | n.d.        | 18.73        | n.d.      | 14.88  | n.d.    | n.d.        | n.d.     | 17.76      | 18.67   | 19.00    | 18.31          |
| APIO MEDIANO                       | RED 25 MANOJOS           | n.d.       | n.d.      | n.d.      | n.d.         | n.d.        | 47.42        | n.d.      | n.d.   | n.d.    | n.d.        | n.d.     | n.d.       | n.d.    | n.d.     | 47.42          |
| APIO GRANDE                        | CAJA 18-22 TALLOS        | n.d.       | 14.75     | 15.00     | 14.50        | n.d.        | 12.87        | 15.33     | n.d.   | 15.00   | 14.25       | 16.00    | 12.00      | 13.00   | 12.93    | 13.08          |
| AYOTE                              | CIENTO 50-60 LB          | n.d.       | n.d.      | n.d.      | n.d.         | n.d.        | 21.60        | 22.67     | n.d.   | 24.33   | 25.00       | n.d.     | n.d.       | n.d.    | n.d.     | 21.86          |
| BROCOLI MEDIANO                    | BOLSA 14-16 UNIDADES     | 9.00       | 8.80      | 8.33      | 9.00         | n.d.        | n.d.         | n.d.      | 6.00   | n.d.    | 5.00        | n.d.     | n.d.       | n.d.    | n.d.     | 8.50           |
| BROCOLI GRANDE                     | CAJA 10-12 UNIDADES      | n.d.       | 9.00      | n.d.      | n.d.         | n.d.        | 6.21         | 8.00      | 8.00   | 8.17    | 9.00        | 7.25     | 9.29       | 9.29    | 10.60    | 7.41           |
| CEBOLLA BLANCA CON TALLO GRANDE    | MANOJO 50 UNIDADES       | 7.33       | 7.08      | 7.20      | n.d.         | n.d.        | 7.00         | n.d.      | n.d.   | 8.67    | n.d.        | n.d.     | n.d.       | n.d.    | n.d.     | 7.12           |
| CEBOLLA BLANCA CON TALLO MEDIANA   | MANOJO 50 UNIDADES       | n.d.       | n.d.      | 7.00      | n.d.         | n.d.        | 5.40         | n.d.      | n.d.   | n.d.    | n.d.        | n.d.     | n.d.       | n.d.    | n.d.     | 5.43           |
| CEBOLLA BLANCA SIN TALLO GRANDE    | SACO 150 UNIDADES        | 22.80      | 22.35     | 22.00     | 22.00        | 22.40       | 22.66        | 24.67     | 24.50  | 26.40   | 23.57       | 26.25    | 23.95      | 23.57   | 24.93    | 23.13          |
| CEBOLLA BLANCA SIN TALLO MEDIANA   | SACO 240-250 UNIDADES    | n.d.       | 22.00     | n.d.      | n.d.         | 21.00       | 20.72        | n.d.      | n.d.   | n.d.    | n.d.        | n.d.     | 24.00      | n.d.    | n.d.     | 20.78          |
| CEBOLLA MORADA SIN TALLO           | SACO 215-225 UNIDADES    | 24.83      | 25.00     | 24.67     | 25.00        | 23.60       | 23.80        | 27.00     | 26.67  | 27.17   | 26.86       | 27.25    | 24.29      | 25.14   | 25.47    | 24.44          |
| CHILE VERDE MEDIANO                | SACO 170-190 UNIDADES    | n.d.       | n.d.      | n.d.      | n.d.         | n.d.        | 12.10        | 12.00     | n.d.   | 12.00   | 10.00       | n.d.     | n.d.       | n.d.    | n.d.     | 12.07          |
| CHILE JALAPEÑO                     | SACO 35-40 LIBRAS        | 35.83      | 35.44     | 35.50     | 36.00        | 33.25       | 33.02        | 35.33     | n.d.   | 34.67   | 40.33       | 40.00    | 29.13      | 31.43   | 31.80    | 32.90          |
| CHILE VERDE GRANDE                 | SACO 140-150 UNIDADES    | 15.17      | 14.95     | 16.00     | 15.00        | 13.67       | 14.16        | 14.67     | 16.25  | 20.50   | 16.43       | 19.00    | 16.00      | 16.14   | 17.67    | 15.30          |
| COLIFLOR GRANDE                    | RED 12 UNIDADES          | 12.25      | 12.18     | 12.67     | 12.33        | n.d.        | 12.58        | 12.67     | 13.50  | 14.50   | 14.43       | 13.33    | 11.29      | 12.43   | 13.73    | 12.57          |
| EJOTE IMPORTADO                    | SACO 15-20 LIBRAS        | 10.00      | 10.57     | 10.00     | 10.67        | n.d.        | 9.57         | 12.67     | 11.25  | 11.67   | 11.57       | 11.75    | 10.43      | 11.14   | 11.67    | 10.16          |
| EJOTE NACIONAL                     | BOLSA 35-40 LIBRAS       | n.d.       | n.d.      | n.d.      | n.d.         | n.d.        | 19.00        | 12.00     | 15.00  | 19.00   | 16.00       | n.d.     | n.d.       | n.d.    | n.d.     | 18.65          |
| ELOTE BLANCO GRANDE                | CIENTO 100 UNIDADES      | n.d.       | n.d.      | n.d.      | n.d.         | n.d.        | 15.24        | 11.33     | 10.00  | 15.33   | 13.50       | 9.50     | 11.25      | n.d.    | n.d.     | 14.35          |
| ELOTE BLANCO MEDIANO               | RED 300-350 UNIDADES     | n.d.       | n.d.      | n.d.      | n.d.         | n.d.        | 43.06        | n.d.      | n.d.   | n.d.    | n.d.        | 25.00    | 27.00      | n.d.    | n.d.     | 41.81          |
| GÜISQUIL VERDE GRANDE              | BOLSA 50 UNIDADES        | n.d.       | n.d.      | n.d.      | 9.67         | n.d.        | 7.26         | 6.00      | 8.25   | 10.00   | 9.43        | 9.25     | 9.06       | 9.43    | 10.40    | 8.44           |
| GÜISQUIL VERDE MEDIANO             | BOLSA 50 UNIDADES        | n.d.       | n.d.      | n.d.      | n.d.         | n.d.        | 5.50         | 5.00      | n.d.   | n.d.    | 6.00        | n.d.     | 8.50       | n.d.    | n.d.     | 5.61           |
| GÜISQUIL VERDE OSCURO GRANDE       | SACO 90-100 UNIDADES     | 22.00      | 22.50     | 21.00     | n.d.         | n.d.        | 17.80        | n.d.      | n.d.   | 24.67   | n.d.        | n.d.     | 18.94      | 22.17   | 20.92    | 19.77          |
| LECHUGA DE CABEZA GRANDE           | CAJA 18-20 UNIDADES      | 9.40       | 8.73      | 9.20      | 9.00         | n.d.        | 8.01         | 10.00     | 9.00   | 11.00   | 10.17       | 10.25    | 10.45      | 11.43   | 11.07    | 8.90           |
| LECHUGA DE CABEZA MEDIANA          | RED 20 UNIDADES (38-40)  | n.d.       | n.d.      | n.d.      | n.d.         | n.d.        | n.d.         | n.d.      | n.d.   | n.d.    | 9.00        | n.d.     | 10.00      | n.d.    | n.d.     | 9.50           |
| LOROCO                             | JABA 30-40 LIBRAS        | n.d.       | n.d.      | n.d.      | n.d.         | n.d.        | 51.91        | n.d.      | n.d.   | n.d.    | n.d.        | n.d.     | n.d.       | n.d.    | n.d.     | 51.91          |
| MELÓN GRANDE                       | CIENTO 100 UNIDADES      | n.d.       | n.d.      | n.d.      | n.d.         | n.d.        | 80.00        | n.d.      | 101.67 | 105.00  | n.d.        | 110.00   | 121.50     | 137.50  | 155.00   | 117.00         |
| MELÓN MEDIANO                      | CIENTO 100 UNIDADES      | n.d.       | n.d.      | n.d.      | n.d.         | n.d.        | 60.00        | 100.00    | 85.00  | 90.00   | n.d.        | 80.00    | 87.67      | 100.00  | 110.50   | 84.04          |
| PAPA LENGUA GRANDE                 | QUINTAL                  | n.d.       | n.d.      | n.d.      | n.d.         | n.d.        | 27.96        | n.d.      | n.d.   | n.d.    | 30.00       | 26.00    | n.d.       | n.d.    | n.d.     | 27.96          |
| PAPA SOLOMA GRANDE                 | QUINTAL                  | 34.20      | 33.18     | 32.33     | 35.00        | 31.67       | 31.34        | 33.00     | 33.25  | 34.50   | 33.86       | 33.67    | 30.13      | 32.29   | 33.00    | 31.91          |
| PAPA SOLOMA MEDIANA                | QUINTAL                  | n.d.       | n.d.      | n.d.      | n.d.         | n.d.        | 29.34        | n.d.      | n.d.   | n.d.    | n.d.        | n.d.     | n.d.       | n.d.    | n.d.     | 29.34          |
| PEPINO GRANDE                      | SACO 145-155 UNIDADES    | n.d.       | n.d.      | n.d.      | n.d.         | n.d.        | 21.08        | 20.00     | 22.33  | 22.20   | 23.00       | 18.00    | 14.39      | 16.43   | 17.33    | 19.01          |
| PEPINO MEDIANO                     | SACO 200-225 UNIDADES    | n.d.       | n.d.      | n.d.      | n.d.         | n.d.        | 19.16        | n.d.      | 12.00  | 14.00   | 20.00       | 14.00    | n.d.       | n.d.    | n.d.     | 18.85          |
| PIPIAN GRANDE                      | CIENTO 100 UNIDADES      | n.d.       | n.d.      | n.d.      | 17.00        | n.d.        | 19.76        | n.d.      | n.d.   | n.d.    | n.d.        | n.d.     | n.d.       | n.d.    | n.d.     | 19.70          |
| PIPIAN MEDIANO                     | CIENTO 100 UNIDADES      | n.d.       | n.d.      | n.d.      | n.d.         | n.d.        | 17.76        | 7.00      | n.d.   | 9.00    | n.d.        | n.d.     | 18.33      | 19.43   | 21.75    | 18.13          |
| RÁBANO                             | BOLSA 25-30 LIBRAS       | n.d.       | n.d.      | n.d.      | n.d.         | n.d.        | 7.97         | 8.50      | n.d.   | n.d.    | 9.17        | 7.50     | 9.18       | 9.14    | 9.73     | 8.52           |
| REMOLACHA GRANDE                   | SACO 90-100 LB           | n.d.       | n.d.      | n.d.      | n.d.         | n.d.        | 19.48        | n.d.      | n.d.   | n.d.    | n.d.        | n.d.     | n.d.       | n.d.    | n.d.     | 19.48          |
| REPOLLO GRANDE                     | CIENTO 800-1000 LIBRAS   | n.d.       | n.d.      | n.d.      | n.d.         | n.d.        | 115.29       | n.d.      | n.d.   | n.d.    | n.d.        | n.d.     | n.d.       | n.d.    | n.d.     | 115.29         |
| REPOLLO MEDIANO                    | RED 10-12 UNIDADES       | 14.67      | 15.05     | 15.00     | 13.75        | n.d.        | 12.04        | 15.33     | 15.25  | 15.67   | 15.14       | 15.00    | 12.83      | 14.57   | 15.07    | 13.48          |
| REPOLLO MEDIANO                    | CIENTO 600-700 LIBRAS    | n.d.       | n.d.      | n.d.      | n.d.         | n.d.        | 69.09        | n.d.      | n.d.   | n.d.    | n.d.        | n.d.     | n.d.       | n.d.    | n.d.     | 69.09          |
| REPOLLO MEDIANO                    | RED 14-15 UNIDADES       | n.d.       | n.d.      | n.d.      | n.d.         | n.d.        | 10.08        | n.d.      | n.d.   | n.d.    | 11.50       | n.d.     | 12.00      | n.d.    | n.d.     | 10.14          |
| SANDIA REDONDA GRANDE              | CIENTO 100 UNIDADES      | n.d.       | 180.00    | n.d.      | n.d.         | n.d.        | 175.00       | 185.00    | 160.00 | 183.33  | n.d.        | n.d.     | 184.17     | 200.00  | 235.00   | 195.68         |
| SANDIA REDONDA MEDIANA             | CIENTO 100 UNIDADES      | n.d.       | n.d.      | n.d.      | n.d.         | n.d.        | 100.00       | n.d.      | 102.50 | 95.00   | 80.00       | 100.00   | 140.00     | 143.75  | 165.56   | 125.59         |
| TOMATE DE PASTA MEDIANO            | CAJA 325-350 UNIDADES    | n.d.       | 20.00     | n.d.      | n.d.         | n.d.        | 14.31        | 13.00     | 17.00  | 17.60   | 16.45       | 12.50    | n.d.       | n.d.    | n.d.     | 14.52          |
| TOMATE DE ENSALADA GRANDE          | CAJA 70-80 UNIDADES      | n.d.       | n.d.      | n.d.      | n.d.         | n.d.        | 18.00        | n.d.      | n.d.   | n.d.    | n.d.        | n.d.     | 10.00      | n.d.    | 22.00    | 16.67          |
| TOMATE DE PASTA GRANDE             | CAJA 275-300 UNIDADES    | 21.00      | 20.33     | 22.50     | 19.33        | 17.50       | 16.40        | 15.67     | 21.50  | 20.86   | 18.64       | 15.25    | 19.30      | 21.63   | 19.84    | 17.65          |
| YUCA BLANCA                        | SACO 133-135 LIBRAS      | n.d.       | 16.50     | n.d.      | n.d.         | n.d.        | 25.00        | n.d.      | n.d.   | n.d.    | n.d.        | n.d.     | 22.07      | 23.14   | 23.38    | 23.69          |
| ZANAHORIA GRANDE                   | QUINTAL                  | 17.67      | 17.37     | 18.00     | 17.67        | 15.50       | 15.70        | 20.00     | 17.75  | n.d.    | 18.67       | 19.33    | 19.56      | 21.20   | 20.29    | 17.06          |
| ZANAHORIA MEDIANA                  | BOLSA 33-36 LIBRAS       | n.d.       | n.d.      | n.d.      | n.d.         | 9.50        | 6.91         | 10.00     | 9.00   | 10.50   | 8.00        | 9.00     | 9.75       | 10.86   | 10.27    | 7.95           |
| AGUACATE CRIOLLO GRANDE            | CIENTO 100 UNIDADES      | n.d.       | n.d.      | n.d.      | n.d.         | n.d.        | n.d.         | n.d.      | n.d.   | n.d.    | n.d.        | n.d.     | n.d.       | n.d.    | 32.00    | 32.00          |
| AGUACATE CRIOLLO MEDIANO           | CIENTO 100 UNIDADES      | n.d.       | n.d.      | n.d.      | n.d.         | n.d.        | n.d.         | n.d.      | n.d.   | n.d.    | n.d.        | n.d.     | n.d.       | n.d.    | 22.00    | 22.00          |
| AGUACATE HASS GRANDE               | CAJA 10 KG 50- 60 UNIDAD | 22.00      | n.d.      | 20.00     | n.d.         | n.d.        | 23.55        | 26.00     | n.d.   | 25.25   | 27.00       | n.d.     | 28.76      | 31.60   | 29.73    | 25.22          |
| AGUACATE HASS MEDIANO              | CAJA 10 KG 60-70 UNIDAD  | 20.00      | 20.25     | 20.00     | 20.67        | n.d.        | 21.59        | 23.00     | 22.75  | 23.00   | 22.57       | 23.50    | 22.68      | 23.14   | 23.25    | 22.07          |
| BANANO MADURO GRANDE               | CAJA 40 LIBRAS 90-100 UN | 10.00      | 10.00     | 10.00     | 11.00        | n.d.        | 9.41         | 10.00     | 11.67  | 11.86   | 11.67       | 12.33    | 8.89       | 9.14    | 10.11    | 9.72           |
| BANANO MADURO MEDIANO              | CIENTO 100 UNIDADES      | n.d.       | 6.25      | n.d.      | n.d.         | n.d.        | 8.71         | 9.67      | 11.00  | 10.00   | 11.00       | 10.00    | 6.52       | 6.67    | 6.94     | 8.06           |
| COCO GRANDE                        | CIENTO 100 UNIDADES      | 55.00      | 55.00     | 52.50     | 58.33        | n.d.        | 50.51        | n.d.      | n.d.   | n.d.    | n.d.        | n.d.     | 60.00      | n.d.    | n.d.     | 51.97          |
| FRESA                              | JABA 35-38 LIBRAS        | n.d.       | n.d.      | n.d.      | n.d.         | n.d.        | 75.85        | n.d.      | n.d.   | n.d.    | n.d.        | n.d.     | n.d.       | n.d.    | n.d.     | 75.85          |
| GUAYABA GRANDE                     | BOLSA 25-30 LIBRAS       | n.d.       | 8.00      | n.d.      | n.d.         | n.d.        | 10.43        | 13.00     | 11.50  | 12.17   | 12.40       | 13.00    | 11.81      | 12.67   | 12.93    | 11.38          |
| GUINEO DE SEDA                     | CIENTO 100 UNIDADES      | 7.50       | 8.00      | 7.00      | 8.00         | n.d.        | 7.52         | 7.67      | 7.00   | 7.83    | 6.80        | 7.50     | n.d.       | n.d.    | n.d.     | 7.45           |
| UMON CRIOLLO                       | CIENTO 100 UNIDADES      | n.d.       | n.d.      | n.d.      | n.d.         | n.d.        | n.d.         | n.d.      | 5.00   | n.d.    | n.d.        | n.d.     | n.d.       | n.d.    | n.d.     | 5.00           |



## Precios promedios mensuales por departamento.

## Promedio de precios de productos agropecuarios al mayoreo por departamento, US\$/Unidad de venta. Diciembre 2021

| Descripción                               | Unidad de venta     | AHUACHAPÁN | SANTA ANA | SONSONATE | CHALATENANGO | LA LIBERTAD | SAN SALVADOR | CUSCATLÁN | LA PAZ | CABAÑAS | SAN VICENTE | USulután | SAN MIGUEL | MORAZÁN | LA UNIÓN | PROM. NACIONAL |
|---|---------------------|------------|-----------|-----------|--------------|-------------|--------------|-----------|--------|---------|-------------|----------|------------|---------|----------|----------------|
| LIMÓN PÉRSICO GRANDE                      | CIENTO 100 UNIDADES | 6.67       | 6.36      | 6.67      | 7.00         | n.d.        | 9.56         | 9.00      | 7.75   | 8.50    | 10.00       | 6.75     | 10.29      | 9.43    | 10.72    | 9.08           |
| LIMÓN PÉRSICO MEDIANO                     | CIENTO 100 UNIDADES | 10.00      | 6.00      | n.d.      | n.d.         | n.d.        | 7.56         | 6.67      | n.d.   | 6.50    | 5.00        | n.d.     | 10.50      | n.d.    | n.d.     | 7.55           |
| MANDARINA GRANDE                          | CIENTO 100 UNIDADES | 9.50       | 9.71      | 9.20      | 10.00        | n.d.        | 8.00         | 10.00     | 9.33   | 10.00   | n.d.        | n.d.     | 6.38       | 8.00    | 7.00     | 8.22           |
| MANDARINA MEDIANA                         | CIENTO 100 UNIDADES | n.d.       | 10.00     | n.d.      | n.d.         | n.d.        | 6.06         | 8.00      | 7.25   | 8.00    | 6.00        | 6.00     | n.d.       | n.d.    | n.d.     | 6.30           |
| MANGO VERDE CRIOLLO GRANDE                | CIENTO 40-50 LIBRAS | n.d.       | n.d.      | n.d.      | n.d.         | n.d.        | 14.48        | 11.00     | 8.00   | 19.00   | n.d.        | n.d.     | n.d.       | n.d.    | n.d.     | 14.40          |
| MANGO VERDE CRIOLLO MEDIANO               | CIENTO 25-30 LIBRAS | n.d.       | n.d.      | n.d.      | n.d.         | n.d.        | 11.12        | 12.00     | 10.00  | 9.00    | n.d.        | n.d.     | n.d.       | n.d.    | n.d.     | 11.02          |
| MARACUYÁ REDONDA GRANDE                   | CIENTO 100 UNIDADES | n.d.       | n.d.      | n.d.      | n.d.         | n.d.        | 21.53        | 25.33     | n.d.   | 28.00   | 24.33       | 19.00    | 22.95      | 24.00   | 23.53    | 22.66          |
| NARANJA PIÑA MEDIANA                      | CIENTO 100 UNIDADES | 9.00       | 9.00      | 8.00      | 9.33         | n.d.        | 7.03         | 9.40      | 8.88   | 10.33   | 10.00       | n.d.     | 5.42       | 6.57    | 6.71     | 7.11           |
| NARANJA VALENCIA GRANDE                   | CIENTO 100 UNIDADES | 14.00      | 14.33     | 14.17     | 15.00        | n.d.        | 12.00        | 13.00     | n.d.   | n.d.    | 12.00       | 12.00    | 7.76       | 9.33    | 9.53     | 11.08          |
| NARANJA VALENCIA MEDIANA                  | CIENTO 100 UNIDADES | n.d.       | 10.00     | n.d.      | n.d.         | n.d.        | 10.00        | n.d.      | 10.00  | n.d.    | n.d.        | 7.00     | n.d.       | 10.00   | n.d.     | 9.92           |
| NARANJA VICTORIA MEDIANA                  | CIENTO 100 UNIDADES | n.d.       | n.d.      | n.d.      | n.d.         | n.d.        | 9.03         | 10.00     | 10.00  | 11.00   | 10.00       | 10.00    | n.d.       | n.d.    | n.d.     | 9.33           |
| PAPAYA RED LADY GRANDE                    | JABA 12 UNIDADES    | n.d.       | n.d.      | n.d.      | n.d.         | n.d.        | 18.22        | n.d.      | n.d.   | n.d.    | n.d.        | n.d.     | n.d.       | n.d.    | n.d.     | 18.22          |
| PAPAYA TAINUNG GRANDE                     | JABA 10-12 UNIDADES | 13.00      | 12.77     | 12.67     | 13.00        | n.d.        | 11.48        | 15.67     | 13.33  | 13.83   | 13.33       | 13.50    | 12.59      | 13.57   | 14.00    | 12.30          |
| PAPAYA TAINUNG MEDIANA                    | JABA 13-15 UNIDADES | n.d.       | 12.00     | n.d.      | n.d.         | n.d.        | 9.44         | n.d.      | 13.00  | n.d.    | 11.50       | n.d.     | 12.00      | n.d.    | n.d.     | 9.60           |
| PIÑA GOLDEN GRANDE                        | CIENTO 100 UNIDADES | n.d.       | n.d.      | n.d.      | n.d.         | n.d.        | 180.00       | 200.00    | 195.00 | 198.00  | 201.67      | 200.00   | 189.72     | 192.50  | 200.00   | 189.83         |
| PIÑA GOLDEN MEDIANA                       | CIENTO 100 UNIDADES | 115.00     | n.d.      | n.d.      | 120.00       | n.d.        | 130.00       | n.d.      | n.d.   | n.d.    | n.d.        | n.d.     | 161.00     | n.d.    | 180.00   | 134.29         |
| PIÑA HAWAIANA                             | CIENTO 100 UNIDADES | 115.00     | 118.33    | 116.00    | 120.00       | n.d.        | 125.00       | n.d.      | n.d.   | n.d.    | n.d.        | 100.00   | 100.00     | 150.00  | 147.22   | 122.89         |
| PLÁTANO MADURO GRANDE                     | CIENTO 100 UNIDADES | 20.00      | 18.55     | 19.00     | 20.00        | n.d.        | 16.81        | 18.00     | 17.33  | 18.38   | 18.29       | 18.00    | 14.96      | 16.14   | 16.35    | 16.88          |
| PLÁTANO MADURO MEDIANO                    | CIENTO 100 UNIDADES | n.d.       | n.d.      | n.d.      | n.d.         | n.d.        | 12.43        | 15.00     | 13.71  | 16.00   | 14.25       | 12.00    | 12.14      | 13.00   | 13.88    | 12.75          |
| TAMARINDO SIN CÁSCARA                     | QUINTAL             | n.d.       | n.d.      | n.d.      | n.d.         | n.d.        | 95.30        | 100.00    | n.d.   | 100.00  | 106.00      | 100.00   | 105.50     | 124.17  | 122.50   | 102.73         |
| ZAPOTE                                    | RED 45-50 UNIDADES  | n.d.       | n.d.      | n.d.      | n.d.         | n.d.        | 22.77        | n.d.      | n.d.   | n.d.    | n.d.        | n.d.     | n.d.       | n.d.    | n.d.     | 22.77          |
| ACHIOTE EN GRANO                          | QUINTAL             | n.d.       | n.d.      | n.d.      | n.d.         | n.d.        | 55.00        | n.d.      | n.d.   | n.d.    | n.d.        | n.d.     | n.d.       | n.d.    | n.d.     | 55.00          |
| AJONJOLÍ                                  | QUINTAL             | 61.67      | 55.00     | 58.00     | 55.00        | n.d.        | 60.00        | n.d.      | n.d.   | 76.43   | n.d.        | 65.00    | 69.13      | n.d.    | 71.00    | 65.00          |
| AZÚCAR                                    | SACO DE 50 KG       | 47.80      | 47.80     | 47.50     | 48.00        | 46.00       | 46.00        | 48.60     | 48.23  | 48.15   | 48.80       | 49.00    | 47.92      | 47.98   | 48.64    | 47.18          |
| CACAHUETE O MANI                          | QUINTAL             | 84.80      | 83.00     | 84.80     | 85.00        | n.d.        | 59.38        | n.d.      | n.d.   | 82.00   | 90.00       | 75.00    | 72.75      | n.d.    | 74.67    | 74.58          |
| CACAO                                     | QUINTAL             | 148.75     | 148.33    | 148.75    | 150.00       | n.d.        | 135.94       | n.d.      | n.d.   | 156.25  | 160.00      | 162.50   | 153.13     | n.d.    | 155.00   | 147.78         |
| HARINA DE MAÍZ                            | BOLSA 50 LB         | 20.00      | 20.00     | 20.00     | 20.00        | n.d.        | 21.00        | n.d.      | n.d.   | n.d.    | n.d.        | n.d.     | n.d.       | n.d.    | n.d.     | 20.25          |
| HARINA DE TRIGO FUERTE                    | BOLSA 50 LB         | n.d.       | 18.44     | 18.42     | n.d.         | n.d.        | 17.00        | 18.00     | n.d.   | n.d.    | n.d.        | n.d.     | 17.50      | 18.06   | 18.61    | 18.16          |
| HARINA DE TRIGO SUAVE                     | BOLSA 50 LB         | n.d.       | 17.44     | 17.83     | n.d.         | n.d.        | 16.36        | 16.75     | n.d.   | 16.20   | n.d.        | n.d.     | 17.00      | 17.24   | 17.61    | 17.22          |
| MIEL DE ABEJA                             | BOTELLA             | 4.50       | 4.50      | n.d.      | 4.50         | n.d.        | 5.00         | 5.17      | 4.88   | 4.84    | 5.00        | 5.00     | n.d.       | 5.00    | 5.00     | 4.91           |
| PANELA PRIMERA CLASE                      | 96 UNIDADES 144 LB  | 80.00      | 80.00     | 80.00     | 80.00        | n.d.        | n.d.         | 69.29     | 74.00  | 82.50   | 63.57       | 85.00    | n.d.       | n.d.    | n.d.     | 77.33          |
| PANELA SEGUNDA CLASE                      | 96 UNIDADES 150 LB  | n.d.       | n.d.      | n.d.      | n.d.         | n.d.        | n.d.         | 63.00     | 62.50  | 70.00   | 59.00       | n.d.     | n.d.       | n.d.    | n.d.     | 62.50          |
| SAL                                       | QUINTAL             | 11.92      | 12.57     | 11.78     | 12.40        | 8.50        | 9.00         | 12.00     | 11.81  | 11.69   | 12.00       | 11.25    | 12.35      | 12.00   | 11.98    | 10.83          |
| SOYA                                      | QUINTAL             | n.d.       | n.d.      | n.d.      | n.d.         | n.d.        | 60.00        | n.d.      | n.d.   | n.d.    | n.d.        | n.d.     | 52.00      | n.d.    | n.d.     | 59.16          |
| TRIGO                                     | QUINTAL             | n.d.       | n.d.      | n.d.      | n.d.         | n.d.        | 40.00        | n.d.      | n.d.   | 38.00   | n.d.        | n.d.     | 36.00      | n.d.    | n.d.     | 39.50          |
| LOMO DE AGUJA                             | LIBRA               | 4.00       | 4.25      | 4.00      | 5.00         | 4.80        | 4.80         | n.d.      | 5.00   | 4.50    | 4.50        | 5.00     | 4.00       | 4.00    | 3.77     | 4.33           |
| LOMO DE ROLLIZO                           | LIBRA               | 4.00       | 4.25      | 4.00      | 5.00         | 4.60        | 4.60         | n.d.      | 5.00   | 4.00    | 4.10        | 4.25     | 4.04       | 4.00    | 3.81     | 4.24           |
| POSTA ANGELINA                            | LIBRA               | 4.00       | 4.24      | 4.00      | 5.00         | 4.60        | 4.60         | n.d.      | 4.88   | 4.00    | 4.05        | 4.00     | 4.00       | 4.00    | 3.77     | 4.21           |
| POSTA DE PECHO                            | LIBRA               | 3.50       | 3.50      | 3.44      | 4.33         | 3.50        | 3.50         | n.d.      | 3.63   | 3.50    | 3.55        | 3.50     | 3.50       | 3.50    | 3.50     | 3.56           |
| POSTA NEGRA                               | LIBRA               | 3.75       | 3.96      | 3.63      | 5.00         | 4.00        | 3.90         | n.d.      | 4.13   | 4.00    | 4.00        | 4.00     | 3.50       | 3.50    | 3.50     | 3.87           |
| PUYAZO                                    | LIBRA               | 3.75       | 3.96      | 3.63      | 5.00         | 4.00        | 3.90         | n.d.      | 4.13   | 4.00    | 4.00        | 4.00     | 3.50       | 3.50    | 3.50     | 3.86           |
| SALON                                     | LIBRA               | 3.75       | 3.96      | 3.59      | 5.00         | 3.50        | 3.50         | n.d.      | 3.63   | 3.50    | 3.55        | 3.50     | 3.50       | 3.50    | 3.50     | 3.70           |
| SOLOMO                                    | LIBRA               | 3.75       | 3.96      | 3.63      | 5.00         | 4.00        | 3.90         | n.d.      | 3.63   | 3.50    | 3.50        | 3.50     | 3.75       | 3.50    | 3.50     | 3.80           |
| CHICHARRON DE PORCINO                     | LIBRA               | 4.00       | 4.00      | 4.00      | 6.46         | 3.50        | 6.27         | n.d.      | 5.38   | 6.00    | 4.86        | 6.00     | 6.05       | 6.13    | 6.23     | 5.38           |
| COSTILLA DE PORCINO                       | LIBRA               | 2.50       | 2.70      | 2.50      | 3.00         | 3.25        | 3.00         | n.d.      | 3.25   | 3.33    | 2.74        | 3.58     | 3.00       | 3.00    | 3.10     | 2.94           |
| LOMO DE PORCINO                           | LIBRA               | 2.50       | 2.58      | 2.50      | 3.00         | 3.25        | 3.00         | n.d.      | 3.25   | 3.33    | 2.75        | 3.50     | 3.00       | 3.00    | 3.05     | 2.91           |
| POSTA DE PORCINO                          | LIBRA               | 2.50       | 2.59      | 2.50      | 3.00         | 3.00        | 2.65         | n.d.      | 3.25   | 3.33    | 2.75        | 3.50     | 3.00       | 3.00    | 3.05     | 2.86           |
| CARNE DE POLLO ENTERO                     | LIBRA               | 1.39       | 1.20      | 1.40      | 1.43         | 1.15        | 1.29         | n.d.      | 1.09   | n.d.    | n.d.        | n.d.     | 1.10       | n.d.    | n.d.     | 1.30           |
| MUSLO DE POLLO                            | LIBRA               | n.d.       | 1.20      | n.d.      | n.d.         | 1.20        | 1.27         | 1.10      | 1.28   | 1.22    | 1.31        | 1.21     | 1.16       | 1.24    | 1.23     | 1.23           |
| PECHUGA DE POLLO                          | LIBRA               | n.d.       | 1.25      | n.d.      | n.d.         | 1.30        | 1.36         | 1.60      | 1.68   | 1.60    | 1.68        | 1.66     | 1.53       | 1.73    | 1.70     | 1.55           |
| HUEVO GRANDE                              | CARTÓN 30 UNIDADES  | 4.00       | 4.00      | 4.00      | 4.08         | 4.00        | 4.16         | 4.05      | 4.23   | 4.40    | 4.40        | 4.12     | 4.54       | 4.41    | 4.73     | 4.30           |
| HUEVO MEDIANO                             | CARTÓN 30 UNIDADES  | 3.83       | 3.85      | 3.85      | 3.88         | 3.90        | 3.96         | 3.88      | 4.01   | 4.03    | 4.18        | 3.65     | 4.09       | 4.00    | 4.26     | 4.02           |
| HUEVO GRANDE                              | CAJA 12 CARTONES    | n.d.       | n.d.      | n.d.      | n.d.         | 45.00       | 45.65        | n.d.      | 46.17  | 46.00   | n.d.        | 44.00    | 4.00       | n.d.    | n.d.     | 44.78          |
| HUEVO MEDIANO                             | CAJA 12 CARTONES    | n.d.       | n.d.      | n.d.      | n.d.         | 43.00       | 43.59        | n.d.      | 44.50  | 45.00   | n.d.        | 42.00    | n.d.       | n.d.    | n.d.     | 43.76          |
| CREMA                                     | BOTELLA             | 3.00       | 3.00      | 3.00      | 3.00         | 3.00        | 3.00         | 2.75      | 3.16   | 3.00    | 3.32        | 3.13     | 2.88       | 2.92    | 3.01     | 3.00           |
| QUESILLO                                  | LIBRA               | 2.29       | 2.30      | 2.28      | 2.30         | 2.00        | 2.00         | 2.01      | 2.44   | 2.20    | 2.40        | 2.10     | 2.13       | 2.25    | 2.33     | 2.23           |
| QUESO DURO BLANDO                         | LIBRA               | 3.02       | 3.21      | 3.00      | 3.03         | 3.50        | 3.00         | 3.27      | 3.48   | 3.50    | 3.54        | 3.25     | 3.15       | 3.40    | 3.64     | 3.30           |
| QUESO DURO VIEJO                          | LIBRA               | n.d.       | n.d.      | n.d.      | n.d.         | 4.50        | 4.00         | 5.00      | 5.59   | 5.25    | 5.64        | 5.00     | 4.42       | 4.70    | 4.65     | 4.71           |
| QUESO FRESCO                              | LIBRA               | 1.50       | 1.58      | 1.50      | n.d.         | 1.60        | 1.56         | 2.00      | 2.17   | n.d.    | n.d.        | n.d.     | n.d.       | n.d.    | n.d.     | 1.64           |
| BAGRE, PESCADO ENTERO, FRESCO             | LIBRA               | 2.00       | 1.88      | 1.83      | 2.00         | 2.00        | 1.56         | n.d.      | 1.25   | 2.50    | 1.58        | 1.50     | 1.58       | n.d.    | 1.57     | 1.70           |
| BOCA COLORADA, PESCADO ENTERO MEDIA LIBRA | LIBRA               | n.d.       | n.d.      | n.d.      | n.d.         | 4.00        | 3.32         | n.d.      | 3.40   | 5.00    | 3.17        | 3.00     | 3.11       | n.d.    | 3.13     | 3.41           |
| CAMARON MEDIANO                           | LIBRA               | 6.25       | 6.20      | 6.00      | 6.33         | 5.31        | 5.63         | n.d.      | 4.00   | 6.00    | 4.00        | 4.00     | 4.33       | n.d.    | 4.07     | 5.14           |
| CAMARON AGUA DULCE                        | LIBRA               | n.d.       | n.d.      | n.d.      | n.d.         | 3.50        | 3.50         | n.d.      | 3.10   | 4.33    | 3.00        | 3.00     | n.d.       | n.d.    | n.d.     | 3.47           |
| CAMARON GRANDE                            | LIBRA               | 8.17       | 8.13      | 8.00      | 9.00         | 8.00        | 7.55         | n.d.      | 7.00   | 10.00   | 8.33        | 7.00     | 6.06       | n.d.    | 5.57     | 7.33           |
| CAMARONCILLO SECO SALADO                  | LIBRA               | n.d.       | n.d.      | n.d.      | n.d.         | 5.00        | 4.52         | n.d.      | 8.00   | 8.00    | 7.50        | 8.00     | 4.78       | n.d.    | 4.37     | 5.10           |
| COLA DE CAMARON                           | LIBRA               | 3.25       | 4.25      | 3.17      | 3.42         | 2.89        | 2.64         | n.d.      | 2.70   | 3.67    | 2.67        | n.d.     | 2.94       | n.d.    | 2.88     | 2.97           |
| CORVINA, FRESCO, ENTERO                   | LIBRA               | 2.33       | 2.25      | 2.08      | 2.42         | 2.97        | 2.56         | n.d.      | 2.20   | 4.00    | 2.67        | 2.50     | 2.89       | n.d.    | 2.83     | 2.66           |
| LONJA O FILETE DE DORADO                  | LIBRA               | n.d.       | n.d.      | n.d.      | n.d.         | n.d.        | n.d.         | n.d.      | 4.67   | n.d.    | 3.75        | n.d.     | n.d.       | n.d.    | n.d.     | 4.30           |
| LONJA O FILETE DE BOCA COLORADA O PARÍ    | LIBRA               | n.d.       | n.d.      | n.d.      | n.d.         | 5.00        | 4.56         | n.d.      | 4.30   | 6.67    | 4.00        | 3.50     | n.d.       | n.d.    | n.d.     | 4.73           |
| LONJA O FILETE DE TIBURON                 | LIBRA               | n.d.       | n.d.      | n.d.      | n.d.         | 4.00        | 3.55         | n.d.      | 4.10   | 6.00    | 4.00        | 4.00     | 3.50       | n.d.    | 3.00     | 3.77           |

## Precios promedios mensuales por departamento.

## Promedio de precios de productos agropecuarios al mayoreo por departamento, US\$/Unidad de venta. Diciembre 2021

| Descripción                      | Unidad de venta  | AHUACHAPÁN | SANTA ANA | SONSONATE | CHALATENANGO | LA LIBERTAD | SAN SALVADOR | CUSCATLÁN | LA PAZ | CABAÑAS | SAN VICENTE | USulután | SAN MIGUEL | MORAZÁN | LA UNIÓN | PROM. NACIONAL |
|----------------------------------|------------------|------------|-----------|-----------|--------------|-------------|--------------|-----------|--------|---------|-------------|----------|------------|---------|----------|----------------|
| MACARELA, FRESCO, ENTERO         | LIBRA            | 2.17       | 2.25      | 2.08      | 2.42         | 2.00        | 1.73         | n.d.      | 1.87   | 3.00    | 2.00        | n.d.     | 2.00       | n.d.    | 1.88     | 1.95           |
| MACARELA, SECO, ENTERO           | LIBRA            | n.d.       | n.d.      | n.d.      | n.d.         | 6.00        | 5.13         | n.d.      | 5.70   | 7.00    | 6.33        | 5.00     | 3.72       | n.d.    | 3.64     | 4.93           |
| ROBALO, FRESCO, ENTERO           | LIBRA            | n.d.       | n.d.      | n.d.      | n.d.         | 2.97        | 2.55         | n.d.      | 2.20   | 3.00    | 2.58        | 2.00     | 2.78       | n.d.    | 2.79     | 2.66           |
| TILAPIA, FRESCA, ENTERA, GRANDE  | LIBRA            | n.d.       | n.d.      | n.d.      | n.d.         | 1.50        | 1.25         | n.d.      | 1.75   | 1.75    | 1.67        | 1.75     | n.d.       | n.d.    | n.d.     | 1.42           |
| FINAL ENGORDE                    | QUINTAL          | 29.00      | n.d.      | 28.83     | n.d.         | 32.50       | 32.20        | 30.50     | 32.98  | 31.58   | 30.36       | 33.35    | n.d.       | n.d.    | 31.33    | 31.40          |
| INICIO ENGORDE                   | QUINTAL          | 29.00      | n.d.      | 28.75     | n.d.         | 33.45       | 33.95        | 30.75     | 33.33  | 32.22   | 30.06       | 33.90    | n.d.       | n.d.    | 32.00    | 31.78          |
| DESARROLLO                       | QUINTAL          | n.d.       | n.d.      | n.d.      | n.d.         | 29.65       | n.d.         | 26.00     | n.d.   | 31.50   | n.d.        | n.d.     | n.d.       | n.d.    | n.d.     | 29.05          |
| INICIACION                       | QUINTAL          | n.d.       | n.d.      | n.d.      | n.d.         | 30.65       | 25.74        | n.d.      | 32.95  | n.d.    | n.d.        | n.d.     | n.d.       | n.d.    | n.d.     | 29.78          |
| POSTURA                          | QUINTAL          | n.d.       | n.d.      | n.d.      | n.d.         | 26.10       | 26.80        | 26.00     | 27.48  | 27.00   | 27.50       | 26.80    | n.d.       | n.d.    | 27.00    | 27.05          |
| LECHERO 15%                      | QUINTAL          | n.d.       | n.d.      | 16.75     | n.d.         | n.d.        | n.d.         | n.d.      | 18.00  | 16.00   | 17.00       | n.d.     | n.d.       | n.d.    | n.d.     | 16.94          |
| SUPERLECHERO 18%                 | QUINTAL          | n.d.       | n.d.      | 17.75     | n.d.         | 20.15       | n.d.         | n.d.      | 20.25  | 20.10   | 20.10       | 20.45    | n.d.       | n.d.    | 19.67    | 19.80          |
| SUPERLECHERO 22%                 | QUINTAL          | 21.00      | 20.00     | 20.00     | n.d.         | 23.20       | 23.82        | 24.50     | 24.02  | 23.13   | 23.60       | 23.85    | n.d.       | n.d.    | 24.67    | 23.16          |
| DESARROLLO                       | QUINTAL          | n.d.       | n.d.      | n.d.      | n.d.         | 30.75       | n.d.         | n.d.      | 30.15  | n.d.    | 30.50       | n.d.     | n.d.       | n.d.    | n.d.     | 30.47          |
| ENGORDE                          | QUINTAL          | n.d.       | n.d.      | n.d.      | n.d.         | 29.50       | 30.84        | 31.00     | 30.48  | 29.70   | 29.08       | 30.25    | n.d.       | n.d.    | 31.00    | 30.20          |
| GESTACIÓN                        | QUINTAL          | n.d.       | n.d.      | n.d.      | n.d.         | 27.50       | n.d.         | n.d.      | n.d.   | n.d.    | n.d.        | n.d.     | n.d.       | n.d.    | n.d.     | 27.50          |
| INICIO                           | QUINTAL          | n.d.       | n.d.      | n.d.      | n.d.         | 30.75       | n.d.         | 26.00     | 31.46  | 33.38   | 33.75       | 31.55    | n.d.       | n.d.    | n.d.     | 31.47          |
| BAYFOLAN FORTE                   | LITRO            | 9.30       | 9.50      | 8.70      | n.d.         | 10.38       | 9.50         | 10.50     | 11.00  | 9.88    | 9.50        | n.d.     | n.d.       | n.d.    | n.d.     | 9.85           |
| FÓRMULA 15-15-15 100 LBS         | SACO DE 100 LB   | 26.00      | 26.00     | 26.00     | n.d.         | 44.45       | 29.86        | 40.00     | 52.00  | 36.83   | n.d.        | 43.65    | n.d.       | n.d.    | 45.00    | 34.25          |
| FÓRMULA 15-15-15 200 LBS         | SACO 200 LB      | n.d.       | n.d.      | n.d.      | n.d.         | n.d.        | n.d.         | n.d.      | n.d.   | n.d.    | 71.00       | n.d.     | n.d.       | n.d.    | n.d.     | 71.00          |
| FÓRMULA 15-15-15 220 LBS         | SACO 220 LB      | n.d.       | n.d.      | n.d.      | n.d.         | n.d.        | n.d.         | n.d.      | 106.00 | n.d.    | 85.00       | n.d.     | n.d.       | n.d.    | n.d.     | 99.00          |
| FÓRMULA 16-20-0 100 LBS          | SACO DE 100 LB   | 24.00      | 24.00     | 24.00     | n.d.         | 37.95       | 28.15        | 32.00     | 43.58  | 33.50   | 35.00       | 37.80    | n.d.       | n.d.    | n.d.     | 31.63          |
| FÓRMULA 16-20-0 200 LBS          | SACO DE 200LB    | n.d.       | n.d.      | n.d.      | n.d.         | n.d.        | n.d.         | n.d.      | n.d.   | n.d.    | 75.00       | n.d.     | n.d.       | n.d.    | n.d.     | 75.00          |
| FÓRMULA 18-46-0 100 LBS          | SACO 100 LBS     | n.d.       | n.d.      | n.d.      | n.d.         | n.d.        | n.d.         | n.d.      | n.d.   | 50.00   | n.d.        | n.d.     | n.d.       | n.d.    | n.d.     | 50.00          |
| METALAZATO MULTIMINERAL          | LITRO            | 24.00      | 22.50     | 23.50     | n.d.         | n.d.        | n.d.         | 25.00     | 26.67  | 27.50   | 25.00       | 21.95    | n.d.       | n.d.    | n.d.     | 24.78          |
| SULFATO DE AMONIO 21%N 100 LBS   | SACO DE 100 LB   | 13.50      | 13.50     | 13.50     | n.d.         | 23.55       | 15.81        | 22.75     | 18.28  | 22.33   | 23.00       | 23.20    | n.d.       | n.d.    | 25.00    | 18.83          |
| SULFATO DE AMONIO 21%N 220 LBS   | SACO DE 220 LB   | n.d.       | n.d.      | n.d.      | n.d.         | n.d.        | n.d.         | n.d.      | 57.00  | n.d.    | 55.00       | n.d.     | n.d.       | n.d.    | n.d.     | 56.33          |
| UREA 46%N 100 LBS                | SACO 100 LB      | 27.00      | 26.50     | 27.00     | n.d.         | n.d.        | 30.89        | 35.00     | 42.28  | 42.83   | n.d.        | 49.15    | n.d.       | n.d.    | 52.00    | 36.39          |
| UREA 46%N 150 LBS                | SACO 150 LB      | n.d.       | n.d.      | n.d.      | n.d.         | 83.50       | n.d.         | n.d.      | 98.00  | n.d.    | 80.00       | n.d.     | n.d.       | n.d.    | n.d.     | 87.17          |
| AZOXISTROBINA                    | SOBRE 100 GRAMOS | n.d.       | n.d.      | n.d.      | n.d.         | 30.05       | n.d.         | n.d.      | n.d.   | n.d.    | n.d.        | 26.50    | n.d.       | n.d.    | n.d.     | 28.28          |
| HIDROXIDO DE COBRE               | KILOGRAMO        | n.d.       | n.d.      | n.d.      | n.d.         | n.d.        | 14.75        | n.d.      | n.d.   | n.d.    | n.d.        | n.d.     | n.d.       | n.d.    | n.d.     | 14.75          |
| MANCOZEB                         | BOLSA DE 400 GR  | n.d.       | n.d.      | n.d.      | n.d.         | n.d.        | n.d.         | n.d.      | n.d.   | n.d.    | n.d.        | 5.95     | n.d.       | n.d.    | n.d.     | 5.95           |
| PROPINEB                         | SOBRE 750 GRAMOS | n.d.       | n.d.      | n.d.      | n.d.         | 17.13       | n.d.         | 14.75     | 15.63  | 14.75   | 14.82       | 13.65    | n.d.       | n.d.    | n.d.     | 15.03          |
| TRIFLOXESTROBIN, TEBUCONAZOL     | 85 GR            | n.d.       | n.d.      | n.d.      | n.d.         | n.d.        | n.d.         | n.d.      | n.d.   | n.d.    | n.d.        | 22.30    | n.d.       | n.d.    | n.d.     | 22.30          |
| 2,4-D                            | LITRO            | 5.50       | 5.00      | 5.13      | n.d.         | n.d.        | n.d.         | 5.25      | 5.56   | 5.50    | 5.20        | 5.20     | n.d.       | n.d.    | 5.00     | 5.29           |
| ATRAZINA                         | BOLSA 700 GRAMOS | 6.50       | 5.50      | 6.17      | n.d.         | n.d.        | 7.00         | 5.50      | 6.58   | 6.50    | 5.90        | 5.50     | n.d.       | n.d.    | 5.83     | 6.16           |
| FLUAZIFOP-P-BUTIL                | LITRO            | n.d.       | n.d.      | n.d.      | n.d.         | n.d.        | n.d.         | n.d.      | 34.00  | n.d.    | 35.00       | 34.94    | n.d.       | n.d.    | n.d.     | 34.65          |
| PARAQUAT                         | LITRO            | 5.50       | 5.00      | 5.13      | n.d.         | 7.97        | 5.25         | 5.00      | 5.38   | 5.50    | 5.00        | 4.86     | n.d.       | n.d.    | 5.00     | 5.26           |
| BETACIFLUTRINA+THIACLOPRID       | 1/2 LITRO        | n.d.       | n.d.      | n.d.      | n.d.         | 25.90       | 24.95        | 24.50     | 26.22  | 25.50   | 23.88       | 23.95    | n.d.       | n.d.    | 23.00    | 24.93          |
| CIPERMETRINA                     | LITRO            | n.d.       | n.d.      | n.d.      | n.d.         | 12.00       | 13.50        | 13.00     | 12.29  | 13.00   | 11.94       | 11.37    | n.d.       | n.d.    | 11.00    | 12.32          |
| METALDEHIDO+METILOCARB+METOMIL   | LIBRA            | n.d.       | n.d.      | n.d.      | n.d.         | n.d.        | n.d.         | 3.00      | 3.23   | 3.50    | 3.00        | 2.69     | n.d.       | n.d.    | n.d.     | 3.06           |
| METHIL-PARATHION                 | LIBRA            | n.d.       | n.d.      | n.d.      | n.d.         | 1.05        | 1.00         | 1.00      | 1.06   | 1.25    | 1.10        | 1.03     | n.d.       | n.d.    | n.d.     | 1.07           |
| SEMILLA DE SANDÍA                | LIBRA            | n.d.       | n.d.      | n.d.      | n.d.         | n.d.        | 33.00        | n.d.      | n.d.   | n.d.    | n.d.        | n.d.     | n.d.       | n.d.    | n.d.     | 33.00          |
| TRACTOR 60 HP JOHN DEERE         | UNIDAD           | n.d.       | n.d.      | n.d.      | n.d.         | n.d.        | 26,000.00    | n.d.      | n.d.   | n.d.    | n.d.        | n.d.     | n.d.       | n.d.    | n.d.     | 26,000.00      |
| AZADON                           | UNIDAD           | n.d.       | 10.25     | n.d.      | n.d.         | n.d.        | n.d.         | n.d.      | 8.25   | 10.50   | n.d.        | 9.00     | n.d.       | n.d.    | n.d.     | 9.70           |
| BÁSCULA DE MESA                  | UNIDAD           | n.d.       | 21.00     | n.d.      | n.d.         | n.d.        | n.d.         | n.d.      | 19.25  | 25.00   | n.d.        | 25.00    | n.d.       | n.d.    | n.d.     | 22.56          |
| BEBEDERO DE PISO                 | UNIDAD           | n.d.       | n.d.      | n.d.      | n.d.         | n.d.        | n.d.         | 2.75      | 5.16   | 5.25    | 4.50        | 5.40     | n.d.       | n.d.    | n.d.     | 4.85           |
| COMEDERO DE PISO                 | UNIDAD           | n.d.       | n.d.      | n.d.      | n.d.         | n.d.        | n.d.         | 6.50      | 6.08   | 6.00    | 5.67        | 3.80     | n.d.       | n.d.    | n.d.     | 5.58           |
| CUMA                             | UNIDAD           | n.d.       | 5.50      | n.d.      | 5.50         | n.d.        | n.d.         | n.d.      | 7.75   | 5.00    | n.d.        | n.d.     | n.d.       | n.d.    | n.d.     | 5.94           |
| HUIZUTE O CHUZO                  | UNIDAD           | n.d.       | 3.50      | n.d.      | 4.00         | n.d.        | n.d.         | n.d.      | 3.25   | 4.25    | n.d.        | n.d.     | n.d.       | n.d.    | n.d.     | 3.85           |
| MACHETE                          | UNIDAD           | n.d.       | 6.50      | n.d.      | 6.50         | n.d.        | n.d.         | n.d.      | 5.25   | 6.00    | n.d.        | 5.20     | n.d.       | n.d.    | n.d.     | 5.91           |
| SERRUCHO DE PODA O COLA DE ZORRO | UNIDAD           | n.d.       | n.d.      | n.d.      | n.d.         | n.d.        | n.d.         | n.d.      | 9.00   | 8.00    | n.d.        | 8.95     | n.d.       | n.d.    | n.d.     | 8.65           |

Fuente: Investigación de precios en mercados nacionales. Base de datos SIMAGRO 2021, DGEA-MAG

"n.d." No disponible, no se reportaron precios durante este período.