



GOBIERNO DE  
EL SALVADOR

MINISTERIO  
DE AGRICULTURA  
Y GANADERÍA



# Informe Semanal de Precios de los Principales Productos Agropecuarios, e Insumos 2022

Semana del 18 al 22 de Julio



OIMA/MIOA

Miembros de la  
Organización de  
Información de Mercados  
de las Américas.

[www.mioa.org](http://www.mioa.org)

Granos Básicos

Hortalizas

Frutas

Productos Agroindustriales

Productos Pecuarios


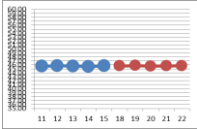
Productos Pesqueros


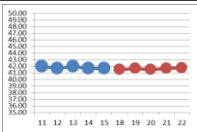
Insumos


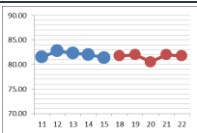
Final 1a Avenida Norte y Ave. Manuel Gallardo, Complejo MAG  
Edificio D, Primera Planta. Información en teléfonos:  
2210-1825


[precios.mercado2012@gmail.com](mailto:precios.mercado2012@gmail.com)

COMPORTAMIENTO DE PRECIOS EN PLAZA GERARDO BARRIOS  
INFORME SEMANAL DE PRECIOS AL MAYORISTA DE GRANOS BASICOS DEL 18 AL 22 DE JULIO 2022.  
Dólares por unidad de medida

ARROZ ORO PRIMERA CLASE IMPORTADO QUINTAL	Semana Actual del 18 al 22 de Julio				Semana Anterior del 11 al 15 de Julio		VARIACION		
	Promedio	Mínimo	Máximo	Moda	Promedio	Moda	Variación	\$	%
	45.75	44.00	47.00	46.00	45.68	46.00	↑	0.07	0.16%
<b>CALLE GERARDO BARRIOS</b>									
<b>OFERTA</b>					<b>TENDENCIA</b>				
<b>MODERADA</b>					<b>ESTABLE</b>				
<p>Para la presente semana, el abastecimiento de este producto importado (Estados Unidos) fue moderada, el grano se comercializó entre \$ 44.00 y \$ 47.00 por quintal en la plaza investigada, se observó estable en el precio en comparación al promedio de la semana anterior.</p>									
									


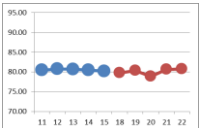
ARROZ ORO PRIMERA CLASE NACIONAL QUINTAL	Semana Actual del 18 al 22 de Julio				Semana Anterior del 11 al 15 de Julio		VARIACION		
	Promedio	Mínimo	Máximo	Moda	Promedio	Moda	Variación	\$	%
	41.63	41.00	42.00	42.00	41.77	42.00	↓	-0.14	-0.35%
<b>CALLE GERARDO BARRIOS</b>									
<b>OFERTA</b>					<b>TENDENCIA</b>				
<b>MODERADA</b>					<b>ESTABLE</b>				
<p>La oferta de este grano en la plaza es baja. El precio se comercializó entre \$ 41.00 y \$ 42.00 por quintal. Se observó estable en el precio en el mercado investigado.</p>									
									


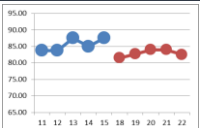
FRIJOL ROJO DE SEDA IMPORTADO QUINTAL	Semana Actual del 18 al 22 de Julio				Semana Anterior del 11 al 15 de Julio		VARIACION		
	Promedio	Mínimo	Máximo	Moda	Promedio	Moda	Variación	\$	%
	81.63	77.00	85.00	83.00	81.90	80.00	↓	-0.27	-0.33%
<b>CALLE GERARDO BARRIOS</b>									
<b>OFERTA</b>					<b>TENDENCIA</b>				
<b>MODERADA</b>					<b>ESTABLE</b>				
<p>Para esta semana se observó oferta moderada de frijol seda importado en el mercado, se comercializó entre \$ 77.00 y \$ 85.00 por quintal en el mercado, el precio promedio en comparación al valor de la semana anterior se presentó estable.</p>									
									


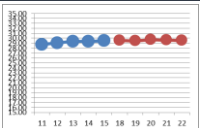
FRIJOL ROJO DE SEDA NACIONAL QUINTAL	Semana Actual del 18 al 22 de Julio				Semana Anterior del 11 al 15 de Julio		VARIACION		
	Promedio	Mínimo	Máximo	Moda	Promedio	Moda	Variación	\$	%
	87.11	78.00	95.00	85.00	87.22	85.00	↓	-0.12	-0.13%
<b>CALLE GERARDO BARRIOS</b>									
<b>OFERTA</b>					<b>TENDENCIA</b>				
<b>MODERADA</b>					<b>ESTABLE</b>				
<p>Para la presente semana, se observó casi estable en el precio en comparación al promedio de la semana anterior. Este grano nacional se presentó una oferta moderada en la plaza, comercializándose entre \$ 78.00 y \$ 95.00 por quintal.</p>									
									


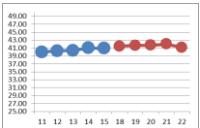
Nota: Datos preliminares sujetos a revisión.

COMPORTAMIENTO DE PRECIOS EN PLAZA GERARDO BARRIOS  
INFORME SEMANAL DE PRECIOS AL MAYORISTA DE GRANOS BASICOS DEL 18 AL 22 DE JULIO 2022.  
Dólares por unidad de medida

FRIJOL TINTO O CORRIENTE IMPORTADO QUINTAL	Semana Actual del 18 al 22 de Julio				Semana Anterior del 11 al 15 de Julio		VARIACION		
	Promedio	Mínimo	Máximo	Moda	Promedio	Moda	Variación	\$	%
	80.07	76.00	83.00	82.00	80.47	80.00	↓	-0.39	-0.49%
<b>CALLE GERARDO BARRIOS</b>									
<b>OFERTA</b>					<b>TENDENCIA</b>				
<b>BAJA</b>					<b>ESTABLE</b>				
	Durante esta semana el producto importado principalmente de Nicaragua se observó una oferta baja en el mercado investigado, se cotizó entre \$ 76.00 y \$ 83.00 por quintal, se observa estable en el precio comparado con el promedio de la semana anterior. Se observó poca actividad comercial en la plaza.								

FRIJOL TINTO O CORRIENTE NACIONAL QUINTAL	Semana Actual del 18 al 22 de Julio				Semana Anterior del 11 al 15 de Julio		VARIACION		
	Promedio	Mínimo	Máximo	Moda	Promedio	Moda	Variación	\$	%
	82.67	77.00	85.00	85.00	85.00	85.00	↓	-2.33	-2.75%
<b>CALLE GERARDO BARRIOS</b>									
<b>OFERTA</b>					<b>TENDENCIA</b>				
<b>BAJA</b>					<b>LIGERA BAJA</b>				
	Producto nacional, cotizándose el precio entre \$ 77.00 y \$ 85.00 por quintal, se observó una ligera baja de 2.75% en el precio en comparación al promedio de la semana anterior. Se observó oferta baja en la plaza investigada.								

MAÍZ BLANCO QUINTAL	Semana Actual del 18 al 22 de Julio				Semana Anterior del 11 al 15 de Julio		VARIACION		
	Promedio	Mínimo	Máximo	Moda	Promedio	Moda	Variación	\$	%
	29.55	28.50	30.00	30.00	29.14	29.00	↑	0.41	1.40%
<b>CALLE GERARDO BARRIOS</b>									
<b>OFERTA</b>					<b>TENDENCIA</b>				
<b>MODERADA</b>					<b>CASI ESTABLE</b>				
	Durante la presente semana, la oferta de este grano fue moderada, se comercializó entre \$ 28.50 y \$ 30.00 por quintal, observándose casi estable en el precio en comparación con la semana pasada. El precio del maíz blanco importado se reportó a un precio de \$ 30.00/qq., pero presencia de este grano es moderada.								


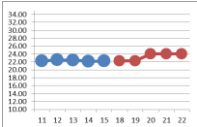
SORGO QUINTAL	Semana Actual del 18 al 22 de Julio				Semana Anterior del 11 al 15 de Julio		VARIACION		
	Promedio	Mínimo	Máximo	Moda	Promedio	Moda	Variación	\$	%
	41.53	40.00	43.00	41.00	40.47	40.00	↑	1.06	2.63%
<b>CALLE GERARDO BARRIOS</b>									
<b>OFERTA</b>					<b>TENDENCIA</b>				
<b>MODERADA</b>					<b>LIGERA ALZA</b>				
	Para la presente semana se observó una ligera alza de 2.63% en el precio en comparación al promedio de la semana anterior, se cotizó entre \$ 40.00 y \$ 43.00 por quintal. Se observó una oferta moderada en la plaza investigada.								


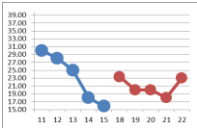
Nota: Datos preliminares sujetos a revisión.


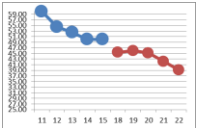
COMPORTAMIENTO DE PRECIOS DE HORTALIZAS EN MERCADO MAYORISTA LA TIENDONA


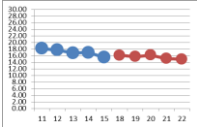
INFORME SEMANAL DE PRECIOS AL MAYORISTA DE HORTALIZAS DEL 18 AL 22 DE JULIO 2022.

Dólares por unidad de medida

CEBOLLA BLANCA SIN TALLO GRANDE SACO 150 UNIDADES	Semana Actual del 18 al 22 de Julio				Semana Anterior del 11 al 15 de Julio		VARIACION		
	Promedio	Mínimo	Máximo	Moda	Promedio	Moda	Variación	\$	%
	23.40	22.00	24.00	24.00	22.30	22.00	↑	1.10	4.95%
<b>MERCADO MAYORISTA LA TIENDONA</b>									
<b>OFERTA</b>					<b>TENDENCIA</b>				
<b>MODERADA</b>					<b>LIGERA ALZA</b>				
Este producto de tamaño grande y de origen mexicano presentó una oferta moderada, cotizándose entre \$ 22.00 y \$ 24.00 por saco de 150 unidades presentándose una ligera alza de 4.95% en el precio en comparación al promedio de la semana anterior.									
									

CHILE VERDE GRANDE SACO 140-150 UNIDADES	Semana Actual del 18 al 22 de Julio				Semana Anterior del 11 al 15 de Julio		VARIACION		
	Promedio	Mínimo	Máximo	Moda	Promedio	Moda	Variación	\$	%
	20.65	18.00	24.00	20.00	23.36	18.00	↓	-2.71	-11.59%
<b>MERCADO MAYORISTA LA TIENDONA</b>									
<b>OFERTA</b>					<b>TENDENCIA</b>				
<b>MODERADA</b>					<b>A LA BAJA</b>				
Para la presente semana se observó una oferta moderada de este producto nacional de tamaño grande, el precio entre \$ 18.00 y \$ 24.00, se presentó a la baja en un 11.59% en el precio por saco comparado con el periodo anterior.									
									


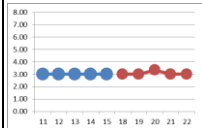
PAPA SOLOMA GRANDE QUINTAL	Semana Actual del 18 al 22 de Julio				Semana Anterior del 11 al 15 de Julio		VARIACION		
	Promedio	Mínimo	Máximo	Moda	Promedio	Moda	Variación	\$	%
	43.21	39.00	46.00	45.00	53.74	50.00	↓	-10.54	-19.61%
<b>MERCADO MAYORISTA LA TIENDONA</b>									
<b>OFERTA</b>					<b>TENDENCIA</b>				
<b>BAJA</b>					<b>A LA BAJA</b>				
Se observó una baja oferta de papa de la variedad soloma de tamaño grande de origen guatemalteco. Para esta semana el precio se presentó entre \$ 39.00 \$ 46.00 por quintal en el mercado de mayoreo. Se precio se mostró a la baja en 19.61% en relación al promedio de la semana anterior.									
									


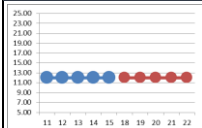
TOMATE DE PASTA GRANDE CAJA 275-300 UNIDADES	Semana Actual del 18 al 22 de Julio				Semana Anterior del 11 al 15 de Julio		VARIACION		
	Promedio	Mínimo	Máximo	Moda	Promedio	Moda	Variación	\$	%
	15.58	13.00	20.00	14.00	17.04	16.00	↓	-1.45	-8.53%
<b>MERCADO MAYORISTA LA TIENDONA</b>									
<b>OFERTA</b>					<b>TENDENCIA</b>				
<b>MODERADA</b>					<b>A LA BAJA</b>				
Durante esta semana, se observó una oferta moderada de tomate de pasta, principalmente de origen hondureño se comercializó entre \$ 13.00 y \$ 20.00 por caja de 275 a 300 unidades. El precio se mostró una ligera baja de 8.53% en comparación al precio promedio de la semana anterior.									
									


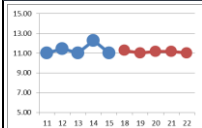
Nota: Datos preliminares sujetos a revisión.


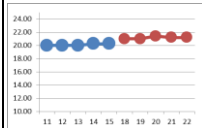


COMPORTAMIENTO DE PRECIOS DE FRUTAS EN MERCADO MAYORISTA LA TIENDONA  
INFORME SEMANAL DE PRECIOS AL MAYORISTA DE FRUTAS DEL 18 AL 22 DE JULIO 2022.  
Dólares por unidad de medida

LIMÓN PÉRSICO MEDIANO CIENTO 100 UNIDADES	Semana Actual del 18 al 22 de Julio				Semana Anterior del 11 al 15 de Julio		VARIACION		
	Promedio	Mínimo	Máximo	Moda	Promedio	Moda	Variación	\$	%
	3.08	3.00	4.00	3.00	3.00	3.00	↑	0.08	2.56%
<b>MERCADO MAYORISTA LA TIENDONA</b>									
<b>OFERTA</b>					<b>TENDENCIA</b>				
<b>MODERADA</b>					<b>LIGERA ALZA</b>				
<p>El precio del ciento de unidades de limón pérsico mediano se mostró entre \$ 3.00 y \$ 4.00 con una oferta moderada en la plaza, observándose una ligera alza de 2.56% en comparación con el precio de la semana anterior.</p>									
									

NARANJA VALENCIA GRANDE CIENTO 100 UNIDADES	Semana Actual del 18 al 22 de Julio				Semana Anterior del 11 al 15 de Julio		VARIACION		
	Promedio	Mínimo	Máximo	Moda	Promedio	Moda	Variación	\$	%
	12.00	12.00	12.00	12.00	12.00	12.00	=	0.00	0.00%
<b>MERCADO MAYORISTA LA TIENDONA</b>									
<b>OFERTA</b>					<b>TENDENCIA</b>				
<b>MODERADA</b>					<b>ESTABLE</b>				
<p>Durante esta semana, la naranja valencia grande importada de Honduras se observó una oferta moderada en el mercado, cotizándose en \$ 12.00 el ciento mostrándose estable en el precio con respecto al promedio de la semana anterior.</p>									
									

PAPAYA TAINUNG GRANDE JABA 10-12 UNIDADES	Semana Actual del 18 al 22 de Julio				Semana Anterior del 11 al 15 de Julio		VARIACION		
	Promedio	Mínimo	Máximo	Moda	Promedio	Moda	Variación	\$	%
	11.09	11.00	12.00	11.00	11.36	11.00	↓	-0.27	-2.35%
<b>MERCADO MAYORISTA LA TIENDONA</b>									
<b>OFERTA</b>					<b>TENDENCIA</b>				
<b>MODERADA</b>					<b>LIGERA BAJA</b>				
<p>El precio de la papaya tainung de tamaño grande de Guatemala, el precio se mostró una ligera baja de 2.35% en comparación con el precio promedio de la semana anterior. Esta fruta se comercializó entre \$ 11.00 y \$ 12.00 por jaba de 10-12 unidades en la plaza investigada.</p>									
									

PLÁTANO MADURO GRANDE CIENTO 100 UNIDADES	Semana Actual del 18 al 22 de Julio				Semana Anterior del 11 al 15 de Julio		VARIACION		
	Promedio	Mínimo	Máximo	Moda	Promedio	Moda	Variación	\$	%
	21.18	20.00	22.00	21.00	20.09	20.00	↑	1.09	5.45%
<b>MERCADO MAYORISTA LA TIENDONA</b>									
<b>OFERTA</b>					<b>TENDENCIA</b>				
<b>MODERADA</b>					<b>AL ALZA</b>				
<p>Esta fruta importada de Guatemala, se observó oferta moderada en la plaza el precio se cotizó entre \$ 20.00 y \$ 22.00 el ciento de unidades en la plaza, observándose al alza en un 5.45% en comparación con el precio promedio con respecto a la semana anterior.</p>									
									

Nota: Datos preliminares sujetos a revisión.

**TABLA DE VARIACION DE GRANOS BASICOS A NIVEL NACIONAL**

Producto	Unidad de Venta	Semana Actual del 18 al 22 de Julio				Semana Anterior del 11 al 15 de Julio		Variación		
		Promedio	Mínimo	Máximo	Moda	Promedio	Moda	Variación	\$	%
ARROZ ORO PRIMERA CLASE IMPORTADO	QUINTAL	46.59	44.00	52.00	46.00	46.51	46.00	↑	0.08	0.17%
ARROZ ORO PRIMERA CLASE NACIONAL	QUINTAL	42.82	41.00	46.00	42.00	43.57	42.00	↓	(0.75)	-1.73%
FRIJOL ROJO DE SEDA IMPORTADO	QUINTAL	82.08	75.00	95.00	85.00	81.77	80.00	↑	0.31	0.38%
FRIJOL ROJO DE SEDA NACIONAL	QUINTAL	88.45	75.00	110.00	85.00	91.09	85.00	↓	(2.63)	-2.89%
FRIJOL TINTO O CORRIENTE IMPORTADO	QUINTAL	81.16	75.00	100.00	82.00	81.02	80.00	↑	0.15	0.18%
FRIJOL TINTO O CORRIENTE NACIONAL	QUINTAL	82.47	72.00	100.00	85.00	83.64	85.00	↓	(1.16)	-1.39%
FRIJOL BLANCO	QUINTAL	187.27	160.00	220.00	200.00	179.00	170.00	↑	8.27	4.62%
FRIJOL NEGRO	QUINTAL	71.86	70.00	75.00	70.00	75.00	75.00	↓	(3.14)	-4.19%
MAÍZ BLANCO	QUINTAL	30.03	26.00	34.00	30.00	29.84	29.00	↑	0.19	0.65%
SORGO	QUINTAL	41.66	39.00	45.00	42.00	41.12	40.00	↑	0.54	1.32%

**TABLA DE VARIACION GRANOS BASICOS DE CALLE GERARDO BARRIOS**

Producto	Unidad de Venta	Semana Actual del 18 al 22 de Julio				Semana Anterior del 11 al 15 de Julio		Variación		
		Promedio	Mínimo	Máximo	Moda	Promedio	Moda	Variación	\$	%
ARROZ ORO PRIMERA CLASE IMPORTADO	QUINTAL	45.75	44.00	47.00	46.00	45.68	46.00	↑	0.07	0.16%
ARROZ ORO PRIMERA CLASE NACIONAL	QUINTAL	41.63	41.00	42.00	42.00	41.77	42.00	↓	(0.14)	-0.35%
FRIJOL ROJO DE SEDA IMPORTADO	QUINTAL	81.63	77.00	85.00	83.00	81.90	80.00	↓	(0.27)	-0.33%
FRIJOL ROJO DE SEDA NACIONAL	QUINTAL	87.11	78.00	95.00	85.00	87.22	85.00	↓	(0.12)	-0.13%
FRIJOL TINTO O CORRIENTE IMPORTADO	QUINTAL	80.07	76.00	83.00	82.00	80.47	80.00	↓	(0.39)	-0.49%
FRIJOL TINTO O CORRIENTE NACIONAL	QUINTAL	82.67	77.00	85.00	85.00	85.00	85.00	↓	(2.33)	-2.75%
MAÍZ BLANCO	QUINTAL	29.55	28.50	30.00	30.00	29.14	29.00	↑	0.41	1.40%
SORGO	QUINTAL	41.53	40.00	43.00	41.00	40.47	40.00	↑	1.06	2.63%

**TABLA DE VARIACION DE HORTALIZAS MERCADO DE MAYOREO LA TIENDONA**

Producto	Unidad de Venta	Semana Actual del 18 al 22 de Julio				Semana Anterior del 11 al 15 de Julio		Variación		
		Promedio	Mínimo	Máximo	Moda	Promedio	Moda	Variación	\$	%
AJO CHINO	CAJA 45-55 UNIDADES	13.21	12.00	35.00	12.00	12.00	12.00	↑	1.21	10.09%
AJO CRIOLLO MEDIANO	MANOJO 60 CABEZAS	18.00	18.00	18.00	18.00	18.00	18.00	=	0.00	0.00%
APIO MEDIANO	RED 25 MANOJOS	52.65	50.00	60.00	50.00	52.63	50.00	↑	0.02	0.03%
APIO GRANDE	CAJA 18-22 TALLOS	12.34	12.00	13.00	12.00	12.23	12.00	↑	0.12	0.95%
AYOTE	CIENTO 50-60 LB	35.77	35.00	40.00	35.00	37.81	40.00	↓	(2.04)	-5.40%
BROCOLI GRANDE	CAJA 10-12 UNIDADES	8.14	8.00	9.00	8.00	8.07	8.00	↑	0.06	0.77%
CEBOLLA BLANCA CON TALLO GRANDE	MANOJO 50 UNIDADES	8.42	7.00	9.00	9.00	7.75	7.00	↑	0.67	8.60%
CEBOLLA BLANCA CON TALLO MEDIANA	MANOJO 50 UNIDADES	6.17	5.00	7.00	6.00	5.31	5.00	↑	0.86	16.18%
CEBOLLA BLANCA SIN TALLO GRANDE	SACO 150 UNIDADES	23.40	22.00	24.00	24.00	22.30	22.00	↑	1.10	4.95%
CEBOLLA BLANCA SIN TALLO MEDIANA	SACO 240-250 UNIDADES	21.43	20.00	22.00	22.00	20.35	20.00	↑	1.08	5.29%
CEBOLLA MORADA SIN TALLO	SACO 215-225 UNIDADES	21.94	20.00	22.00	22.00	21.97	22.00	↓	(0.03)	-0.14%
CHILE VERDE MEDIANO	SACO 170-190 UNIDADES	18.65	16.00	22.00	18.00	21.36	16.00	↓	(2.71)	-12.68%
CHILE JALAPEÑO	SACO 35-40 LIBRAS	34.48	28.00	42.00	35.00	35.16	35.00	↓	(0.68)	-1.94%
CHILE VERDE GRANDE	SACO 140-150 UNIDADES	20.65	18.00	24.00	20.00	23.36	18.00	↓	(2.71)	-11.59%
COLIFLOR GRANDE	RED 12 UNIDADES	13.12	12.00	14.00	13.00	12.18	12.00	↑	0.94	7.69%
EJOTE IMPORTADO	SACO 15-20 LIBRAS	8.69	7.00	11.00	9.00	7.22	7.00	↑	1.47	20.35%
EJOTE NACIONAL	BOLSA 35-40 LIBRAS	15.11	14.00	18.00	14.00	13.50	12.00	↑	1.61	11.93%
ELOTE BLANCO GRANDE	CIENTO 100 UNIDADES	16.50	16.00	18.00	16.00	18.00	18.00	↓	(1.50)	-8.33%
ELOTE BLANCO MEDIANO	RED 300-350 UNIDADES	38.69	35.00	48.00	35.00	46.47	46.00	↓	(7.77)	-16.73%
GÜISQUIL VERDE GRANDE	BOLSA 50 UNIDADES	8.62	7.00	10.00	10.00	15.60	12.00	↓	(6.98)	-44.77%
GÜISQUIL VERDE MEDIANO	BOLSA 50 UNIDADES	6.62	5.00	8.00	8.00	13.60	10.00	↓	(6.98)	-51.36%
GÜISQUIL VERDE OSCURO GRANDE	SACO 90-100 UNIDADES	26.13	23.00	28.00	28.00	30.42	30.00	↓	(4.28)	-14.08%
LECHUGA DE CABEZA GRANDE	CAJA 18-20 UNIDADES	11.00	10.00	12.00	11.00	11.57	12.00	↓	(0.57)	-4.91%
LECHUGA DE CABEZA GRANDE	RED 20 UNIDADES (38-40 LIBRAS)	11.00	11.00	11.00	11.00	n.d	n.d			
LOROCO	JABA 30-40 LIBRAS	45.00	45.00	45.00	45.00	45.33	45.00	↓	(0.33)	-0.74%
MELÓN GRANDE	CIENTO 100 UNIDADES	88.00	80.00	100.00	80.00	100.00	100.00	↓	(12.00)	-12.00%
MELÓN MEDIANO	CIENTO 100 UNIDADES	66.00	60.00	75.00	60.00	75.00	75.00	↓	(9.00)	-12.00%
PAPA SOLOMA GRANDE	QUINTAL	43.21	39.00	46.00	45.00	53.74	50.00	↓	(10.54)	-19.61%
PAPA SOLOMA MEDIANA	QUINTAL	41.03	37.00	44.00	43.00	51.49	48.00	↓	(10.46)	-20.31%
PEPINO GRANDE	SACO 145-155 UNIDADES	16.85	15.00	20.00	15.00	18.00	22.00	↓	(1.15)	-6.41%
PEPINO MEDIANO	SACO 200-225 UNIDADES	14.85	13.00	18.00	13.00	16.00	20.00	↓	(1.15)	-7.21%
PIPIAN GRANDE	CIENTO 100 UNIDADES	16.00	16.00	16.00	16.00	16.80	16.00	↓	(0.80)	-4.76%
PIPIAN MEDIANO	CIENTO 100 UNIDADES	14.00	14.00	14.00	14.00	14.80	14.00	↓	(0.80)	-5.41%
RÁBANO	BOLSA 25-30 LIBRAS	8.19	8.00	9.00	8.00	7.86	8.00	↑	0.33	4.20%
REMOLACHA GRANDE	SACO 90-100 LB	35.00	35.00	35.00	35.00	33.33	35.00	↑	1.67	5.00%
REPOLLO GRANDE	CIENTO 800-1000 LIBRAS	122.22	100.00	150.00	125.00	100.00	100.00	↑	22.22	22.22%
REPOLLO GRANDE	RED 10-12 UNIDADES	14.00	12.00	16.00	13.00	12.35	12.00	↑	1.65	13.36%
REPOLLO MEDIANO	CIENTO 600-700 LIBRAS	64.44	50.00	80.00	50.00	50.00	50.00	↑	14.44	28.89%
REPOLLO MEDIANO	RED 14-15 UNIDADES	12.00	10.00	14.00	11.00	10.35	10.00	↑	1.65	15.94%
SANDIA REDONDA GRANDE	CIENTO 100 UNIDADES	200.00	200.00	200.00	200.00	180.00	175.00	↑	20.00	11.11%
SANDIA REDONDA MEDIANA	CIENTO 100 UNIDADES	125.00	125.00	125.00	125.00	125.00	125.00	=	0.00	0.00%
TOMATE DE PASTA MEDIANO	CAJA 325-350 UNIDADES	13.54	11.00	18.00	12.00	14.97	14.00	↓	(1.43)	-9.55%
TOMATE DE ENSALADA GRANDE	CAJA 70-80 UNIDADES	13.00	13.00	13.00	13.00	15.00	15.00	↓	(2.00)	-13.33%
TOMATE DE PASTA GRANDE	CAJA 275-300 UNIDADES	15.58	13.00	20.00	14.00	17.04	16.00	↓	(1.45)	-8.53%
YUCA BLANCA	SACO 133-135 LIBRAS	28.00	28.00	28.00	28.00	28.00	28.00	=	0.00	0.00%
ZANAHORIA GRANDE	QUINTAL	17.62	16.00	20.00	16.00	16.12	16.00	↑	1.50	9.30%
ZANAHORIA MEDIANA	BOLSA 33-36 LIBRAS	8.24	8.00	9.00	8.00	7.76	8.00	↑	0.48	6.14%

Nota: Datos preliminares sujetos a revisión.

TABLA DE VARIACION DE FRUTAS MERCADO DE MAYOREO LA TIENDONA

Producto	Unidad de Venta	Semana Actual del 18 al 22 de Julio				Semana Anterior del 11 al 15 de Julio		Variación		
		Promedio	Mínimo	Máximo	Moda	Promedio	Moda	Variación	\$	%
AGUACATE CRIOLLO GRANDE	CIENTO 100 UNIDADES	28.17	28.00	30.00	28.00	29.47	30.00	↓	(1.30)	-4.41%
AGUACATE CRIOLLO MEDIANO	CIENTO 100 UNIDADES	18.00	18.00	18.00	18.00	20.00	20.00	↓	(2.00)	-10.00%
AGUACATE HASS GRANDE	CAJA 10 KG 50-60 UNIDADES	35.82	35.00	36.00	36.00	34.84	35.00	↑	0.98	2.81%
AGUACATE HASS MEDIANO	CAJA 10 KG 60-70 UNIDADES	31.77	30.00	32.00	32.00	29.79	30.00	↑	1.98	6.65%
BANANO MADURO GRANDE	CAJA 40 LIBRAS 90-100 UNIDADES	10.82	10.00	14.00	11.00	10.77	11.00	↑	0.05	0.42%
BANANO MADURO GRANDE	CIENTO 100 UNIDADES	8.29	8.00	10.00	8.00	8.40	8.00	↓	(0.11)	-1.36%
COCO GRANDE	CIENTO 100 UNIDADES	50.00	50.00	50.00	50.00	50.00	50.00	=	0.00	0.00%
FRESA	JABA 35-38 LIBRAS	40.00	35.00	45.00	35.00	42.86	40.00	↓	(2.86)	-6.67%
GUAYABA GRANDE	BOLSA 25-30 LIBRAS	11.08	11.00	12.00	11.00	11.00	11.00	↑	0.08	0.76%
GUINEO DE SEDA	CIENTO 100 UNIDADES	7.56	7.00	8.00	8.00	7.89	7.00	↓	(0.33)	-4.23%
LIMON CRIOLLO	CIENTO 100 UNIDADES	4.00	4.00	4.00	4.00	4.00	4.00	=	0.00	0.00%
LIMON PÉRSICO GRANDE	CIENTO 100 UNIDADES	5.00	5.00	5.00	5.00	4.93	5.00	↑	0.07	1.35%
LIMON PÉRSICO MEDIANO	CIENTO 100 UNIDADES	3.08	3.00	4.00	3.00	3.00	3.00	↑	0.08	2.56%
MANDARINA GRANDE	CIENTO 100 UNIDADES	n.d	n.d	n.d	n.d	14.00	14.00			
MANDARINA MEDIANA	CIENTO 100 UNIDADES	n.d	n.d	n.d	n.d	12.00	12.00			
MANGO VERDE CRIOLLO GRANDE	CIENTO 40-50 LIBRAS	16.00	16.00	16.00	16.00	15.85	16.00	↑	0.15	0.97%
MANGO VERDE CRIOLLO MEDIANO	CIENTO 25-30 LIBRAS	14.00	14.00	14.00	14.00	14.00	14.00	=	0.00	0.00%
MARACUYÁ REDONDA GRANDE	CIENTO 100 UNIDADES	22.62	22.00	24.00	22.00	21.33	22.00	↑	1.28	6.01%
NARANJA PIÑA MEDIANA	CIENTO 100 UNIDADES	9.44	9.00	10.00	9.00	8.90	8.00	↑	0.54	6.12%
NARANJA VALENCIA GRANDE	CIENTO 100 UNIDADES	12.00	12.00	12.00	12.00	12.00	12.00	=	0.00	0.00%
NARANJA VALENCIA MEDIANA	CIENTO 100 UNIDADES	10.00	10.00	10.00	10.00	10.00	10.00	=	0.00	0.00%
NARANJA VICTORIA MEDIANA	CIENTO 100 UNIDADES	11.44	11.00	12.00	11.00	12.00	12.00	↓	(0.56)	-4.63%
PAPAYA TAINUNG GRANDE	JABA 10-12 UNIDADES	11.09	11.00	12.00	11.00	11.36	11.00	↓	(0.27)	-2.35%
PAPAYA TAINUNG MEDIANA	JABA 13-15 UNIDADES	9.09	9.00	10.00	9.00	9.11	9.00	↓	(0.02)	-0.23%
PIÑA GOLDEN GRANDE	CIENTO 100 UNIDADES	200.00	200.00	200.00	200.00	200.00	200.00	=	0.00	0.00%
PIÑA GOLDEN MEDIANA	CIENTO 100 UNIDADES	150.00	150.00	150.00	150.00	150.00	150.00	=	0.00	0.00%
PIÑA HAWAIANA	CIENTO 100 UNIDADES	125.00	125.00	125.00	125.00	125.00	125.00	=	0.00	0.00%
PLÁTANO MADURO GRANDE	CIENTO 100 UNIDADES	21.18	20.00	22.00	21.00	20.09	20.00	↑	1.09	5.45%
PLÁTANO MADURO MEDIANO	CIENTO 100 UNIDADES	13.91	13.00	17.00	14.00	13.58	14.00	↑	0.33	2.40%
TAMARINDO SIN CÁSCARA	QUINTAL	79.47	75.00	80.00	80.00	77.50	75.00	↑	1.97	2.55%
ZAPOTE	RED 45-50 UNIDADES	23.93	22.00	25.00	25.00	23.87	23.00	↑	0.06	0.26%

TABLA DE VARIACION DE AGROINDUSTRIALES A NIVEL NACIONAL

Producto	Unidad de Venta	Semana Actual del 18 al 22 de Julio				Semana Anterior del 11 al 15 de Julio		Variación		
		Promedio	Mínimo	Máximo	Moda	Promedio	Moda	Variación	\$	%
ACHIOTE EN GRANO	QUINTAL	61.25	45.00	140.00	45.00	51.43	50.00	↑	9.82	19.10%
AJONJOLÍ	QUINTAL	139.07	131.00	160.00	135.00	139.40	135.00	↓	(0.33)	-0.24%
AZÚCAR	SACO DE 50 KG	48.51	47.00	53.00	48.00	48.44	48.00	↑	0.07	0.14%
CACAHUETE O MANI	QUINTAL	79.28	70.00	90.00	85.00	80.15	80.00	↓	(0.86)	-1.08%
CACAO	QUINTAL	148.85	125.00	160.00	155.00	149.07	155.00	↓	(0.22)	-0.14%
HARINA DE MAÍZ	BOLSA 50 LB	22.54	22.00	24.00	22.00	22.31	22.00	↑	0.23	1.03%
HARINA DE TRIGO FUERTE	BOLSA 50 LB	23.95	20.00	26.25	23.50	23.97	23.50	↓	(0.02)	-0.08%
HARINA DE TRIGO SUAVE	BOLSA 50 LB	22.76	20.50	24.50	22.00	22.62	22.00	↑	0.14	0.61%
MIEL DE ABEJA	BOTELLA	4.93	4.00	6.00	5.00	4.88	5.00	↑	0.05	1.06%
PANELA PRIMERA CLASE	96 UNIDADES 144 LB	76.32	68.00	80.00	75.00	67.60	75.00	↑	8.72	12.90%
PANELA SEGUNDA CLASE	96 UNIDADES 150 LB	61.88	60.00	70.00	60.00	60.83	60.00	↑	1.04	1.71%
SAL	QUINTAL	12.24	10.00	16.00	12.00	12.22	12.00	↑	0.03	0.21%
SOYA	QUINTAL	62.14	55.00	70.00	55.00	60.18	55.00	↑	1.96	3.26%
TRIGO	QUINTAL	37.83	34.00	45.00	34.00	40.88	34.00	↓	(3.04)	-7.44%

Nota: Datos preliminares sujetos a revisión.

TABLA DE VARIACION DE PRODUCTOS PECUARIOS A NIVEL NACIONAL

Producto	Unidad de Venta	Semana Actual del 18 al 22 de Julio				Semana Anterior del 11 al 15 de Julio		Variación		
		Promedio	Mínimo	Máximo	Moda	Promedio	Moda	Variación	\$	%
LOMO DE AGUJA	LIBRA	4.54	3.75	5.50	4.50	4.64	4.50	↓	(0.10)	-2.25%
LOMO DE ROLLIZO	LIBRA	4.43	3.75	5.25	4.50	4.52	4.50	↓	(0.09)	-1.90%
POSTA ANGELINA	LIBRA	4.35	3.70	5.50	4.00	4.36	4.00	↓	(0.01)	-0.16%
POSTA DE PECHO	LIBRA	3.74	3.50	4.50	3.50	3.70	3.50	↑	0.04	1.01%
POSTA NEGRA	LIBRA	4.05	3.50	5.00	4.00	4.04	4.00	↑	0.00	0.11%
PUYAZO	LIBRA	4.09	3.50	5.00	4.00	4.09	4.50	↑	0.00	0.08%
SALON	LIBRA	3.94	3.50	5.00	4.00	3.91	4.00	↑	0.03	0.74%
SOLOMO	LIBRA	3.92	3.50	5.00	4.00	3.95	4.00	↓	(0.02)	-0.59%
CHICHARRON DE PORCINO	LIBRA	5.48	3.75	7.00	6.00	5.35	5.00	↑	0.13	2.39%
COSTILLA DE PORCINO	LIBRA	3.08	2.75	3.75	3.00	3.06	3.00	↑	0.02	0.76%
LOMO DE PORCINO	LIBRA	3.06	2.60	3.50	3.00	3.08	3.00	↓	(0.02)	-0.64%
POSTA DE PORCINO	LIBRA	3.01	2.60	3.50	3.00	3.02	3.00	↓	(0.00)	-0.12%
CARNE DE POLLO ENTERO	LIBRA	1.52	1.40	1.65	1.50	1.50	1.50	↑	0.02	1.18%
MUSLO DE POLLO	LIBRA	1.34	1.14	1.80	1.25	1.30	1.25	↑	0.04	2.71%
PECHUGA DE POLLO	LIBRA	1.80	1.20	2.00	1.80	1.77	1.80	↑	0.03	1.87%
HUEVO GRANDE	CARTON 30 UNIDADES	4.43	4.00	5.00	4.25	4.56	4.50	↓	(0.14)	-3.05%
HUEVO MEDIANO	CARTON 30 UNIDADES	4.13	3.70	4.50	4.00	4.24	4.50	↓	(0.11)	-2.49%
HUEVO GRANDE	CAJA 12 CARTONES	48.71	40.00	52.00	50.00	50.32	51.00	↓	(1.61)	-3.19%
HUEVO MEDIANO	CAJA 12 CARTONES	46.52	42.00	50.00	47.00	47.87	48.00	↓	(1.34)	-2.81%
CREMA	BOTELLA	2.87	2.00	3.50	3.00	2.75	2.50	↑	0.12	4.24%
QUESILLO	LIBRA	2.29	1.75	2.60	2.50	2.38	2.50	↓	(0.09)	-3.89%
QUESO DURO BLANDO	LIBRA	3.40	2.80	4.00	3.50	3.24	3.00	↑	0.16	4.92%
QUESO DURO VIEJO	LIBRA	5.04	4.50	6.00	5.00	4.97	5.00	↑	0.06	1.27%
QUESO FRESCO	LIBRA	1.99	1.50	2.75	2.00	2.15	2.00	↓	(0.16)	-7.52%

TABLA DE VARIACION DE PRODUCTOS PESQUEROS A NIVEL NACIONAL

Producto	Unidad de Venta	Semana Actual del 18 al 22 de Julio				Semana Anterior del 11 al 15 de Julio		Variación		
		Promedio	Mínimo	Máximo	Moda	Promedio	Moda	Variación	\$	%
BAGRE, PESCADO ENTERO, FRESCO	LIBRA	1.79	1.25	3.00	2.00	1.83	2.00	↓	(0.04)	-2.12%
BOCA COLORADA, PESCADO ENTERO MEDIANO	LIBRA	3.79	2.50	5.00	4.00	3.84	3.50	↓	(0.04)	-1.13%
CAMARON MEDIANO	LIBRA	5.45	3.00	7.00	5.00	5.76	6.00	↓	(0.31)	-5.38%
CAMARON AGUA DULCE	LIBRA	3.56	2.50	4.00	4.00	3.76	4.00	↓	(0.20)	-5.24%
CAMARON GRANDE	LIBRA	8.11	5.00	10.00	9.00	8.34	8.00	↓	(0.23)	-2.71%
CAMARONCILLO SECO SALADO	LIBRA	5.63	5.00	8.00	5.00	5.65	5.00	↓	(0.02)	-0.33%
COLA DE CAMARON	LIBRA	3.27	2.50	4.50	3.00	2.81	2.50	↑	0.46	16.31%
CORVINA, FRESCO, ENTERO	LIBRA	2.74	2.25	4.00	2.50	2.64	2.50	↑	0.11	4.07%
LONJA O FILETE DE DORADO	LIBRA	5.67	5.00	6.00	6.00	5.50	5.00	↑	0.17	3.03%
LONJA O FILETE DE BOCA COLORADA O PARGO	LIBRA	5.33	5.00	6.00	5.00	5.25	5.00	↑	0.08	1.59%
LONJA O FILETE DE TIBURON	LIBRA	4.08	3.50	6.00	4.00	4.15	4.00	↓	(0.07)	-1.75%
MACARELA, FRESCO, ENTERO	LIBRA	2.26	1.75	5.00	2.00	2.23	2.00	↑	0.03	1.28%
MACARELA, SECO, ENTERO	LIBRA	5.26	4.00	6.00	5.00	5.25	5.00	↑	0.01	0.18%
ROBALO, FRESCO, ENTERO	LIBRA	2.77	2.00	4.00	2.50	2.66	2.50	↑	0.11	4.05%
TILAPIA, FRESCA, ENTERA, GRANDE	LIBRA	1.69	1.25	2.50	2.00	1.68	1.50	↑	0.02	1.09%

Nota: Datos preliminares sujetos a revisión.



TABLA DE VARIACION DE GRANOS BASICOS DEPARTAMENTAL

AHUACHAPAN

Producto	Unidad de Venta	Semana Actual del 18 al 22 de Julio				Semana Anterior del 11 al 15 de Julio		Variación		
		Promedio	Mínimo	Máximo	Moda	Promedio	Moda	Variación	\$	%
ARROZ ORO PRIMERA CLASE IMPORTADO	QUINTAL	49.50	48.00	50.00	50.00	49.33	50.00	↑	0.17	0.34%
ARROZ ORO PRIMERA CLASE NACIONAL	QUINTAL	46.00	46.00	46.00	46.00	45.75	46.00	↑	0.25	0.55%
FRIJOL ROJO DE SEDA NACIONAL	QUINTAL	81.89	80.00	84.00	80.00	83.00	85.00	↓	(1.11)	-1.34%
FRIJOL TINTO O CORRIENTE NACIONAL	QUINTAL	76.44	75.00	80.00	75.00	76.44	75.00	=	0.00	0.00%
FRIJOL NEGRO	QUINTAL	71.86	70.00	75.00	70.00	75.00	75.00	↓	(3.14)	-4.19%
MAÍZ BLANCO	QUINTAL	29.33	29.00	30.00	29.00	28.33	28.00	↑	1.00	3.53%
SORGO	QUINTAL	41.11	40.00	42.00	42.00	40.67	40.00	↑	0.44	1.09%

SANTA ANA

Producto	Unidad de Venta	Semana Actual del 18 al 22 de Julio				Semana Anterior del 11 al 15 de Julio		Variación		
		Promedio	Mínimo	Máximo	Moda	Promedio	Moda	Variación	\$	%
ARROZ ORO PRIMERA CLASE IMPORTADO	QUINTAL	49.67	48.00	50.00	50.00	50.00	50.00	↓	(0.33)	-0.67%
ARROZ ORO PRIMERA CLASE NACIONAL	QUINTAL	46.00	46.00	46.00	46.00	46.00	46.00	=	0.00	0.00%
FRIJOL ROJO DE SEDA NACIONAL	QUINTAL	81.89	78.00	88.00	80.00	83.50	85.00	↓	(1.61)	-1.93%
FRIJOL TINTO O CORRIENTE NACIONAL	QUINTAL	75.70	72.00	80.00	75.00	76.60	75.00	↓	(0.90)	-1.17%
FRIJOL BLANCO	QUINTAL	170.00	170.00	170.00	170.00	170.00	170.00	=	0.00	0.00%
MAÍZ BLANCO	QUINTAL	29.00	28.00	30.00	29.00	28.80	29.00	↑	0.20	0.69%
SORGO	QUINTAL	41.10	40.00	42.00	42.00	40.60	40.00	↑	0.50	1.23%

SONSONATE

Producto	Unidad de Venta	Semana Actual del 18 al 22 de Julio				Semana Anterior del 11 al 15 de Julio		Variación		
		Promedio	Mínimo	Máximo	Moda	Promedio	Moda	Variación	\$	%
ARROZ ORO PRIMERA CLASE IMPORTADO	QUINTAL	50.00	50.00	50.00	50.00	50.00	50.00	=	0.00	0.00%
ARROZ ORO PRIMERA CLASE NACIONAL	QUINTAL	46.00	46.00	46.00	46.00	46.00	46.00	=	0.00	0.00%
FRIJOL ROJO DE SEDA IMPORTADO	QUINTAL	79.00	79.00	79.00	79.00	78.00	78.00	↑	1.00	1.28%
FRIJOL ROJO DE SEDA NACIONAL	QUINTAL	81.80	80.00	83.00	82.00	83.67	83.00	↓	(1.87)	-2.23%
FRIJOL TINTO O CORRIENTE IMPORTADO	QUINTAL	79.00	79.00	79.00	79.00	82.50	78.00	↓	(3.50)	-4.24%
FRIJOL TINTO O CORRIENTE NACIONAL	QUINTAL	77.40	75.00	79.00	78.00	79.25	80.00	↓	(1.85)	-2.33%
MAÍZ BLANCO	QUINTAL	29.20	29.00	30.00	29.00	29.40	29.00	↓	(0.20)	-0.68%
SORGO	QUINTAL	41.20	40.00	42.00	42.00	40.20	40.00	↑	1.00	2.49%

CHALATENANGO

Producto	Unidad de Venta	Semana Actual del 18 al 22 de Julio				Semana Anterior del 11 al 15 de Julio		Variación		
		Promedio	Mínimo	Máximo	Moda	Promedio	Moda	Variación	\$	%
ARROZ ORO PRIMERA CLASE IMPORTADO	QUINTAL	49.33	48.00	50.00	50.00	50.00	50.00	↓	(0.67)	-1.33%
ARROZ ORO PRIMERA CLASE NACIONAL	QUINTAL	n.d	n.d	n.d	n.d	46.00	46.00			
FRIJOL ROJO DE SEDA NACIONAL	QUINTAL	81.33	80.00	82.00	82.00	82.67	80.00	↓	(1.33)	-1.61%
FRIJOL TINTO O CORRIENTE NACIONAL	QUINTAL	77.67	77.00	78.00	78.00	78.33	77.00	↓	(0.67)	-0.85%
MAÍZ BLANCO	QUINTAL	29.67	29.00	30.00	30.00	29.67	28.00	=	0.00	0.00%
SORGO	QUINTAL	42.67	42.00	43.00	43.00	42.00	41.00	↑	0.67	1.59%

LA LIBERTAD

Producto	Unidad de Venta	Semana Actual del 18 al 22 de Julio				Semana Anterior del 11 al 15 de Julio		Variación		
		Promedio	Mínimo	Máximo	Moda	Promedio	Moda	Variación	\$	%
ARROZ ORO PRIMERA CLASE IMPORTADO	QUINTAL	49.00	46.00	52.00	46.00	45.00	45.00	↑	4.00	8.89%
FRIJOL ROJO DE SEDA IMPORTADO	QUINTAL	80.00	80.00	80.00	80.00	81.00	81.00	↓	(1.00)	-1.23%
FRIJOL ROJO DE SEDA NACIONAL	QUINTAL	n.d	n.d	n.d	n.d	85.00	85.00			
FRIJOL TINTO O CORRIENTE NACIONAL	QUINTAL	85.00	85.00	85.00	85.00	79.50	79.00	↑	5.50	6.92%
MAÍZ BLANCO	QUINTAL	29.00	28.00	30.00	28.00	28.92	29.00	↑	0.08	0.29%
SORGO	QUINTAL	41.00	41.00	41.00	41.00	n.d	n.d			

Nota: Datos preliminares sujetos a revisión.

**SAN SALVADOR**

Producto	Unidad de Venta	Semana Actual del 18 al 22 de Julio				Semana Anterior del 11 al 15 de Julio		Variación		
		Promedio	Mínimo	Máximo	Moda	Promedio	Moda	Variación	\$	%
ARROZ ORO PRIMERA CLASE IMPORTADO	QUINTAL	45.75	44.00	47.00	46.00	45.68	46.00	↑	0.07	0.16%
ARROZ ORO PRIMERA CLASE NACIONAL	QUINTAL	41.63	41.00	42.00	42.00	41.77	42.00	↓	(0.14)	-0.35%
FRIJOL ROJO DE SEDA IMPORTADO	QUINTAL	81.63	77.00	85.00	83.00	81.90	80.00	↓	(0.27)	-0.33%
FRIJOL ROJO DE SEDA NACIONAL	QUINTAL	87.11	78.00	95.00	85.00	87.22	85.00	↓	(0.12)	-0.13%
FRIJOL TINTO O CORRIENTE IMPORTADO	QUINTAL	80.07	76.00	83.00	82.00	80.47	80.00	↓	(0.39)	-0.49%
FRIJOL TINTO O CORRIENTE NACIONAL	QUINTAL	82.67	77.00	85.00	85.00	85.00	85.00	↓	(2.33)	-2.75%
MAÍZ BLANCO	QUINTAL	29.55	28.50	30.00	30.00	29.14	29.00	↑	0.41	1.40%
SORGO	QUINTAL	41.53	40.00	43.00	41.00	40.47	40.00	↑	1.06	2.63%

**CUSCATLAN**

Producto	Unidad de Venta	Semana Actual del 18 al 22 de Julio				Semana Anterior del 11 al 15 de Julio		Variación		
		Promedio	Mínimo	Máximo	Moda	Promedio	Moda	Variación	\$	%
ARROZ ORO PRIMERA CLASE IMPORTADO	QUINTAL	47.00	47.00	47.00	47.00	48.00	48.00	↓	(1.00)	-2.08%
FRIJOL ROJO DE SEDA IMPORTADO	QUINTAL	80.00	80.00	80.00	80.00	80.00	80.00	=	0.00	0.00%
FRIJOL ROJO DE SEDA NACIONAL	QUINTAL	90.63	85.00	105.00	90.00	90.56	90.00	↑	0.07	0.08%
FRIJOL TINTO O CORRIENTE IMPORTADO	QUINTAL	n.d	n.d	n.d	n.d	80.00	80.00			
FRIJOL TINTO O CORRIENTE NACIONAL	QUINTAL	83.29	78.00	85.00	85.00	84.50	85.00	↓	(1.21)	-1.44%
FRIJOL BLANCO	QUINTAL	170.00	170.00	170.00	170.00	185.00	185.00	↓	(15.00)	-8.11%
MAÍZ BLANCO	QUINTAL	31.25	30.00	32.00	32.00	31.13	31.00	↑	0.12	0.40%
SORGO	QUINTAL	43.25	42.00	45.00	43.00	42.38	42.00	↑	0.88	2.06%

**LA PAZ**

Producto	Unidad de Venta	Semana Actual del 18 al 22 de Julio				Semana Anterior del 11 al 15 de Julio		Variación		
		Promedio	Mínimo	Máximo	Moda	Promedio	Moda	Variación	\$	%
ARROZ ORO PRIMERA CLASE IMPORTADO	QUINTAL	45.50	45.00	46.00	45.00	44.50	44.00	↑	1.00	2.25%
ARROZ ORO PRIMERA CLASE NACIONAL	QUINTAL	n.d	n.d	n.d	n.d	40.00	40.00			
FRIJOL ROJO DE SEDA IMPORTADO	QUINTAL	92.50	90.00	95.00	90.00	100.00	100.00	↓	(7.50)	-7.50%
FRIJOL ROJO DE SEDA NACIONAL	QUINTAL	101.67	95.00	105.00	105.00	108.13	110.00	↓	(6.46)	-5.97%
FRIJOL TINTO O CORRIENTE IMPORTADO	QUINTAL	88.75	85.00	100.00	85.00	85.00	85.00	↑	3.75	4.41%
FRIJOL TINTO O CORRIENTE NACIONAL	QUINTAL	94.67	94.00	95.00	95.00	93.00	90.00	↑	1.67	1.79%
FRIJOL BLANCO	QUINTAL	160.00	160.00	160.00	160.00	175.00	175.00	↓	(15.00)	-8.57%
MAÍZ BLANCO	QUINTAL	32.00	31.00	33.00	32.00	32.71	33.00	↓	(0.71)	-2.18%
SORGO	QUINTAL	43.17	40.00	45.00	45.00	42.83	43.00	↑	0.33	0.78%

**CABAÑAS**

Producto	Unidad de Venta	Semana Actual del 18 al 22 de Julio				Semana Anterior del 11 al 15 de Julio		Variación		
		Promedio	Mínimo	Máximo	Moda	Promedio	Moda	Variación	\$	%
ARROZ ORO PRIMERA CLASE IMPORTADO	QUINTAL	46.50	44.00	48.00	46.00	46.86	48.00	↓	(0.36)	-0.76%
ARROZ ORO PRIMERA CLASE NACIONAL	QUINTAL	n.d	n.d	n.d	n.d	44.00	44.00			
FRIJOL ROJO DE SEDA IMPORTADO	QUINTAL	86.00	86.00	86.00	86.00	85.00	85.00	↑	1.00	1.18%
FRIJOL ROJO DE SEDA NACIONAL	QUINTAL	94.88	85.00	100.00	100.00	98.33	100.00	↓	(3.46)	-3.52%
FRIJOL TINTO O CORRIENTE NACIONAL	QUINTAL	88.25	80.00	98.00	80.00	87.50	90.00	↑	0.75	0.86%
FRIJOL BLANCO	QUINTAL	186.67	170.00	200.00	170.00	182.50	190.00	↑	4.17	2.28%
MAÍZ BLANCO	QUINTAL	27.83	26.00	30.00	28.00	29.14	28.00	↓	(1.31)	-4.49%
SORGO	QUINTAL	41.83	40.00	43.00	42.00	41.43	42.00	↑	0.40	0.98%

Nota: Datos preliminares sujetos a revisión.

**SAN VICENTE**

Producto	Unidad de Venta	Semana Actual del 18 al 22 de Julio				Semana Anterior del 11 al 15 de Julio		Variación		
		Promedio	Mínimo	Máximo	Moda	Promedio	Moda	Variación	\$	%
ARROZ ORO PRIMERA CLASE IMPORTADO	QUINTAL	46.00	46.00	46.00	46.00	46.50	46.00	↓	(0.50)	-1.08%
FRIJOL ROJO DE SEDA IMPORTADO	QUINTAL	82.00	82.00	82.00	82.00	83.33	80.00	↓	(1.33)	-1.60%
FRIJOL ROJO DE SEDA NACIONAL	QUINTAL	93.13	90.00	95.00	95.00	95.38	95.00	↓	(2.25)	-2.36%
FRIJOL TINTO O CORRIENTE IMPORTADO	QUINTAL	79.00	78.00	80.00	78.00	80.50	76.00	↓	(1.50)	-1.86%
FRIJOL TINTO O CORRIENTE NACIONAL	QUINTAL	86.25	82.00	90.00	85.00	85.83	85.00	↑	0.42	0.49%
FRIJOL BLANCO	QUINTAL	190.00	180.00	200.00	180.00	180.00	180.00	↑	10.00	5.56%
MAÍZ BLANCO	QUINTAL	29.48	28.50	32.00	29.00	29.50	29.00	↓	(0.02)	-0.07%
SORGO	QUINTAL	40.70	39.00	42.00	40.00	41.60	42.00	↓	(0.90)	-2.16%

**USULUTAN**

Producto	Unidad de Venta	Semana Actual del 18 al 22 de Julio				Semana Anterior del 11 al 15 de Julio		Variación		
		Promedio	Mínimo	Máximo	Moda	Promedio	Moda	Variación	\$	%
ARROZ ORO PRIMERA CLASE IMPORTADO	QUINTAL	46.00	44.00	50.00	44.00	46.40	46.00	↓	(0.40)	-0.86%
FRIJOL ROJO DE SEDA IMPORTADO	QUINTAL	90.00	85.00	95.00	85.00	90.00	90.00	=	0.00	0.00%
FRIJOL ROJO DE SEDA NACIONAL	QUINTAL	102.57	90.00	110.00	110.00	104.13	100.00	↓	(1.55)	-1.49%
FRIJOL TINTO O CORRIENTE IMPORTADO	QUINTAL	88.50	82.00	95.00	82.00	87.50	85.00	↑	1.00	1.14%
FRIJOL TINTO O CORRIENTE NACIONAL	QUINTAL	93.75	85.00	100.00	100.00	99.00	100.00	↓	(5.25)	-5.30%
FRIJOL BLANCO	QUINTAL	200.00	200.00	200.00	200.00	n.d	n.d			
MAÍZ BLANCO	QUINTAL	31.83	31.00	32.00	32.00	31.18	31.00	↑	0.65	2.09%
SORGO	QUINTAL	42.14	40.00	45.00	40.00	41.71	40.00	↑	0.43	1.03%

**SAN MIGUEL**

Producto	Unidad de Venta	Semana Actual del 18 al 22 de Julio				Semana Anterior del 11 al 15 de Julio		Variación		
		Promedio	Mínimo	Máximo	Moda	Promedio	Moda	Variación	\$	%
ARROZ ORO PRIMERA CLASE IMPORTADO	QUINTAL	46.21	44.00	51.00	46.00	45.59	44.00	↑	0.62	1.36%
FRIJOL ROJO DE SEDA IMPORTADO	QUINTAL	78.06	75.00	84.00	78.00	77.67	76.00	↑	0.39	0.50%
FRIJOL ROJO DE SEDA NACIONAL	QUINTAL	76.17	75.00	80.00	75.00	78.33	80.00	↓	(2.17)	-2.77%
FRIJOL TINTO O CORRIENTE IMPORTADO	QUINTAL	77.17	75.00	84.00	75.00	78.33	76.00	↓	(1.17)	-1.49%
FRIJOL TINTO O CORRIENTE NACIONAL	QUINTAL	75.00	75.00	75.00	75.00	n.d	n.d			
FRIJOL BLANCO	QUINTAL	220.00	220.00	220.00	220.00	180.00	180.00	↑	40.00	22.22%
MAÍZ BLANCO	QUINTAL	30.32	29.50	33.00	30.00	30.20	30.00	↑	0.12	0.39%
SORGO	QUINTAL	40.44	39.00	44.00	40.00	40.42	40.00	↑	0.02	0.06%

**MORAZAN**

Producto	Unidad de Venta	Semana Actual del 18 al 22 de Julio				Semana Anterior del 11 al 15 de Julio		Variación		
		Promedio	Mínimo	Máximo	Moda	Promedio	Moda	Variación	\$	%
ARROZ ORO PRIMERA CLASE IMPORTADO	QUINTAL	45.00	44.00	46.00	45.00	47.43	46.00	↓	(2.43)	-5.12%
ARROZ ORO PRIMERA CLASE NACIONAL	QUINTAL	n.d	n.d	n.d	n.d	44.00	44.00			
FRIJOL ROJO DE SEDA IMPORTADO	QUINTAL	83.71	81.00	85.00	85.00	82.57	81.00	↑	1.14	1.38%
FRIJOL TINTO O CORRIENTE IMPORTADO	QUINTAL	81.60	80.00	82.00	82.00	n.d	n.d			
MAÍZ BLANCO	QUINTAL	32.70	32.00	34.00	33.00	32.33	32.00	↑	0.37	1.13%
SORGO	QUINTAL	42.85	40.00	45.00	42.00	42.61	42.00	↑	0.24	0.56%

**LA UNION**

Producto	Unidad de Venta	Semana Actual del 18 al 22 de Julio				Semana Anterior del 11 al 15 de Julio		Variación		
		Promedio	Mínimo	Máximo	Moda	Promedio	Moda	Variación	\$	%
ARROZ ORO PRIMERA CLASE IMPORTADO	QUINTAL	48.86	45.00	50.00	50.00	48.95	50.00	↓	(0.09)	-0.18%
FRIJOL ROJO DE SEDA IMPORTADO	QUINTAL	85.18	78.00	88.00	85.00	84.33	85.00	↑	0.85	1.01%
FRIJOL TINTO O CORRIENTE IMPORTADO	QUINTAL	85.14	78.00	87.00	87.00	84.60	87.00	↑	0.54	0.64%
FRIJOL BLANCO	QUINTAL	200.00	200.00	200.00	200.00	n.d	n.d			
MAÍZ BLANCO	QUINTAL	31.75	30.00	33.00	32.00	32.21	32.00	↓	(0.46)	-1.42%
SORGO	QUINTAL	42.50	41.00	45.00	42.00	42.18	42.00	↑	0.32	0.75%

Nota: Datos preliminares sujetos a revisión.

## CONCENTRADOS E INSUMOS AGROPECIARIOS

### TABLA DE VARIACION DE CONCENTRADOS A NIVEL NACIONAL

Producto	Unidad de Venta	Semana Actual del 18 al 22 de Julio				Semana Anterior del 11 al 15 de Julio		Variación		
		Promedio	Mínimo	Máximo	Moda	Promedio	Moda	Variación	\$	%
<b>CONCENTRADO PARA POLLO DE ENGORDE</b>										
FINAL ENGORDE	QUINTAL	35.84	31.00	40.00	39.00	34.97	34.00	↑	0.88	2.50%
INICIO ENGORDE	QUINTAL	36.52	33.00	42.00	34.00	35.74	34.00	↑	0.78	2.19%
<b>CONCENTRADO PARA Ponedoras</b>										
DESARROLLO	QUINTAL	34.09	32.00	36.05	34.00	33.66	33.00	↑	0.43	1.27%
INICIACION	QUINTAL	33.31	29.71	37.00	29.71	34.13	34.00	↓	(0.82)	-2.40%
POSTURA	QUINTAL	30.94	28.50	36.70	30.00	30.69	30.00	↑	0.25	0.83%
<b>CONCENTRADO GANADO BOVINO</b>										
LECHERO 14%	QUINTAL	17.77	14.00	19.50	19.00	17.74	18.50	↑	0.02	0.13%
LECHERO 15%	QUINTAL	21.61	19.00	24.00	22.00	20.09	20.00	↑	1.53	7.61%
SUPERLECHERO 18%	QUINTAL	21.82	20.00	23.50	20.50	22.01	21.50	↓	(0.19)	-0.87%
SUPERLECHERO 22%	QUINTAL	25.76	22.99	29.00	26.00	26.12	25.00	↓	(0.37)	-1.40%
<b>CONCENTRADO GANADO PORCINO</b>										
DESARROLLO	QUINTAL	34.33	30.00	36.85	35.00	34.31	35.00	↑	0.02	0.06%
ENGORDE	QUINTAL	33.31	28.50	36.00	35.00	33.01	30.00	↑	0.30	0.91%
GESTACIÓN	QUINTAL	32.30	30.87	33.50	30.87	31.54	30.86	↑	0.76	2.42%
INICIO	QUINTAL	35.80	27.00	39.00	35.50	35.19	36.00	↑	0.61	1.75%

Nota: Datos preliminares sujetos a revisión.

### TABLA DE VARIACION DE INSUMOS A NIVEL NACIONAL

Producto	Unidad de Venta	Semana Actual del 18 al 22 de Julio				Semana Anterior del 11 al 15 de Julio		Variación		
		Promedio	Mínimo	Máximo	Moda	Promedio	Moda	Variación	\$	%
<b>FERTILIZANTES</b>										
BAYFOLAN FORTE	LITRO	10.30	9.00	12.00	9.50	10.38	10.00	↓	(0.08)	-0.77%
FÓRMULA 15-15-15 100 LBS	SACO DE 100 LB	58.39	50.10	68.00	60.00	58.54	59.00	↓	(0.15)	-0.26%
FÓRMULA 15-15-15 220 LBS	SACO 220 LB	133.43	124.00	142.85	124.00	130.95	125.00	↑	2.48	1.89%
FÓRMULA 16-20-0 100 LBS	SACO DE 100 LB	50.72	45.50	60.00	52.00	50.30	45.50	↑	0.41	0.82%
FÓRMULA 16-20-0 200 LBS	SACO DE 200LB	102.00	102.00	102.00	102.00	n.d	n.d			
FÓRMULA 16-20-0 220 LBS	SACO DE 220 LB	112.49	106.00	120.76	106.00	112.50	107.00	↓	(0.02)	-0.01%
FÓRMULA 18-46-0 100 LBS	SACO 100 LBS	78.80	65.00	87.35	79.95	79.72	87.35	↓	(0.92)	-1.15%
METALIZATO MULTIMINERAL	LITRO	25.98	22.75	30.00	26.00	26.11	26.00	↓	(0.12)	-0.47%
SULFATO DE AMONIO 21%N 100 LBS	SACO DE 100 LB	30.44	28.50	39.00	30.00	30.59	30.00	↓	(0.15)	-0.48%
SULFATO DE AMONIO 21%N 220 LBS	SACO DE 220 LB	64.00	63.00	65.00	63.00	65.67	65.00	↓	(1.67)	-2.54%
UREA 46%N 100 LBS	SACO 100 LB	60.10	52.50	66.66	62.00	60.12	60.00	↓	(0.01)	-0.02%
UREA 46%N 150 LBS	SACO 150 LB	84.67	70.55	98.78	70.55	98.78	98.78	↓	(14.12)	-14.29%
<b>FUNGICIDAS</b>										
AZOXISTROBINA	SOBRE 100 GRAMOS	30.28	30.05	30.50	30.05	30.28	30.05	=	0.00	0.00%
MANCOZEB	BOLSA DE 400 GR	7.45	4.00	10.00	6.50	7.03	6.50	↑	0.41	5.89%
PROPINEB	SOBRE 750 GRAMOS	13.85	0.80	17.50	14.00	14.67	15.00	↓	(0.82)	-5.59%
TRIFLOXESTROBIN, TEBUCONAZOL	85 GR	23.38	22.75	24.00	22.75	24.00	24.00	↓	(0.63)	-2.60%
<b>HERBICIDAS</b>										
2,4-D	LITRO	6.32	5.00	8.04	6.00	6.58	6.00	↓	(0.25)	-3.84%
ATRAZINA	BOLSA 700 GRAMOS	8.47	7.00	11.50	8.00	8.72	9.00	↓	(0.25)	-2.85%
FLUAZIFOP-P-BUTIL	LITRO	35.32	34.95	36.00	34.95	31.30	24.61	↑	4.02	12.83%
PARAQUAT	LITRO	6.11	4.50	21.00	6.00	5.97	6.00	↑	0.14	2.34%
<b>INSECTICIDA</b>										
BETACIFLUTRINA+THIACLOPRID	1/2 LITRO	25.61	23.25	30.00	25.00	25.34	27.00	↑	0.27	1.06%
CIPERMETRINA	LITRO	12.40	6.50	15.00	12.00	12.34	12.00	↑	0.06	0.48%
ENDOSULFAN	100 CC	n.d	n.d	n.d	n.d	3.50	3.50			
METALDEHIDO+METIOCARB+METOMIL	LIBRA	3.14	2.49	4.00	3.00	3.17	3.00	↓	(0.04)	-1.11%
METHIL-PARATHION	LIBRA	1.15	1.00	1.50	1.00	1.27	1.25	↓	(0.12)	-9.71%

Nota: Datos preliminares sujetos a revisión.