



GOBIERNO DE
EL SALVADOR

MINISTERIO
DE AGRICULTURA
Y GANADERÍA



Informe Semanal de Precios de los Principales Productos Agropecuarios, e Insumos 2022

Semana del 26 al 30 de Septiembre



OIMA/MIOA

Miembros de la
Organización de
Información de Mercados
de las Américas.

www.mioa.org

Granos Básicos

Hortalizas

Frutas

Productos Agroindustriales

Productos Pecuarios

Productos Pesqueros


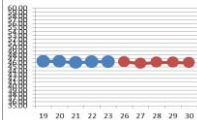
Insumos


Final 1a Avenida Norte y Ave. Manuel Gallardo, Complejo MAG
Edificio D, Primera Planta. Información en teléfonos:
2210-1825


precios.mercado2012@gmail.com

COMPORTAMIENTO DE PRECIOS EN PLAZA GERARDO BARRIOS

INFORME SEMANAL DE PRECIOS AL MAYORISTA DE GRANOS BASICOS DEL 26 AL 30 DE SEPTIEMBRE 2022.
Dólares por unidad de medida


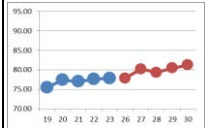
| ARROZ ORO PRIMERA CLASE IMPORTADO QUINTAL | Semana Actual del 26 al 30 de Septiembre | | | | Semana Anterior del del 19 al 23 de Septiembre | | VARIACION | | |
|---|--|--------|--------|-------|--|-------|-----------|-------|--------|
| | Promedio | Mínimo | Máximo | Moda | Promedio | Moda | Variación | \$ | % |
|  | 46.06 | 44.00 | 47.00 | 46.00 | 46.25 | 46.00 | ↓ | -0.19 | -0.41% |
| CALLE GERARDO BARRIOS | | | | | | | | | |
| OFERTA | | | | | TENDENCIA | | | | |
| MODERADA | | | | | ESTABLE | | | | |
| <p>Para la presente semana, el abastecimiento de este producto importado (Estados Unidos) fue moderada, el grano se comercializó entre \$ 44.00 y \$ 47.00 por quintal en la plaza investigada, se observó estable en el precio en comparación al promedio de la semana anterior.</p> | | | | | | | | | |
|  | | | | | | | | | |


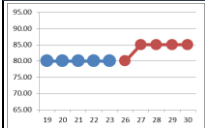
| FRIJOL ROJO DE SEDA IMPORTADO QUINTAL | Semana Actual del 26 al 30 de Septiembre | | | | Semana Anterior del del 19 al 23 de Septiembre | | VARIACION | | |
|--|--|--------|--------|-------|--|-------|-----------|------|-------|
| | Promedio | Mínimo | Máximo | Moda | Promedio | Moda | Variación | \$ | % |
|  | 83.15 | 78.00 | 88.00 | 85.00 | 80.07 | 80.00 | ↑ | 3.08 | 3.85% |
| CALLE GERARDO BARRIOS | | | | | | | | | |
| OFERTA | | | | | TENDENCIA | | | | |
| MODERADA | | | | | LIGERA ALZA | | | | |
| <p>Para esta semana se observó oferta moderada de frijol seda importado en el mercado, se comercializó entre \$ 78.00 y \$ 88.00 por quintal en el mercado, el precio promedio en comparación al valor de la semana anterior se presentó con una ligera alza de 3.85%.</p> | | | | | | | | | |
|  | | | | | | | | | |


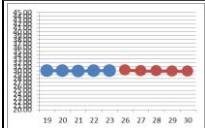
| FRIJOL ROJO DE SEDA NACIONAL QUINTAL | Semana Actual del 26 al 30 de Septiembre | | | | Semana Anterior del del 19 al 23 de Septiembre | | VARIACION | | |
|--|--|--------|--------|-------|--|-------|-----------|------|-------|
| | Promedio | Mínimo | Máximo | Moda | Promedio | Moda | Variación | \$ | % |
|  | 89.00 | 85.00 | 90.00 | 90.00 | 85.00 | 85.00 | ↑ | 4.00 | 4.71% |
| CALLE GERARDO BARRIOS | | | | | | | | | |
| OFERTA | | | | | TENDENCIA | | | | |
| BAJA | | | | | LIGERA ALZA | | | | |
| <p>Para la presente semana, se observó una ligera alza de 4.71% en el precio en comparación al promedio de la semana anterior. Este grano nacional se presentó una oferta baja en la plaza, comercializándose entre \$ 85.00 y \$ 90.00 por quintal.</p> | | | | | | | | | |
|  | | | | | | | | | |

Nota: Datos preliminares sujetos a revisión.

COMPORTAMIENTO DE PRECIOS EN PLAZA GERARDO BARRIOS
INFORME SEMANAL DE PRECIOS AL MAYORISTA DE GRANOS BASICOS DEL 26 AL 30 DE SEPTIEMBRE 2022.
Dólares por unidad de medida

| FRIJOL TINTO O CORRIENTE IMPORTADO QUINTAL | Semana Actual del 26 al 30 de Septiembre | | | | Semana Anterior del del 19 al 23 de Septiembre | | VARIACION | | |
|--|--|--------|--------|-------|--|-------|-----------|------|-------|
| | Promedio | Mínimo | Máximo | Moda | Promedio | Moda | Variación | \$ | % |
|  | 79.67 | 76.00 | 88.00 | 80.00 | 76.96 | 76.00 | ↑ | 2.71 | 3.52% |
| CALLE GERARDO BARRIOS | | | | | | | | | |
| OFERTA | | | | | TENDENCIA | | | | |
| MODERADA | | | | | LIGERA ALZA | | | | |
| <p>Durante esta semana el producto importado principalmente de Nicaragua se observó una oferta moderada en el mercado investigado, se cotizó entre \$ 76.00 y \$ 88.00 por quintal, se observa una ligera alza de 3.52% en el precio comparado con el promedio de la semana anterior. Se observó poca actividad comercial en la plaza.</p> | | | | | | | | | |
|  | | | | | | | | | |


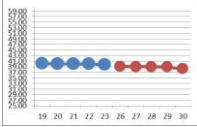
| FRIJOL TINTO O CORRIENTE NACIONAL QUINTAL | Semana Actual del 26 al 30 de Septiembre | | | | Semana Anterior del del 19 al 23 de Septiembre | | VARIACION | | |
|--|--|--------|--------|-------|--|-------|-----------|------|-------|
| | Promedio | Mínimo | Máximo | Moda | Promedio | Moda | Variación | \$ | % |
|  | 84.00 | 80.00 | 85.00 | 85.00 | 80.00 | 80.00 | ↑ | 4.00 | 5.00% |
| CALLE GERARDO BARRIOS | | | | | | | | | |
| OFERTA | | | | | TENDENCIA | | | | |
| BAJA | | | | | AL ALZA | | | | |
| <p>Producto nacional, cotizándose el precio entre \$ 80.00 y \$ 85.00 por quintal, se observó al alza en un 5.00% en el precio en comparación al promedio de la semana anterior. Se observó oferta baja en la plaza investigada.</p> | | | | | | | | | |
|  | | | | | | | | | |


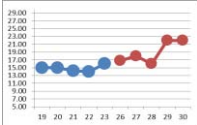
| MAÍZ BLANCO QUINTAL | Semana Actual del 26 al 30 de Septiembre | | | | Semana Anterior del del 19 al 23 de Septiembre | | VARIACION | | |
|---|--|--------|--------|-------|--|-------|-----------|------|-------|
| | Promedio | Mínimo | Máximo | Moda | Promedio | Moda | Variación | \$ | % |
|  | 29.96 | 29.00 | 31.00 | 30.00 | 29.96 | 30.00 | ↑ | 0.00 | 0.01% |
| CALLE GERARDO BARRIOS | | | | | | | | | |
| OFERTA | | | | | TENDENCIA | | | | |
| MODERADA | | | | | ESTABLE | | | | |
| <p>Durante la presente semana, la oferta de este grano fue moderada, se comercializó entre \$ 29.00 y \$ 31.00 por quintal, observándose estable en el precio en comparación con la semana pasada. El precio del maíz blanco importado se reportó a un precio entre \$ 29.50 y \$ 31.00/qq., la oferta es moderada.</p> | | | | | | | | | |
|  | | | | | | | | | |


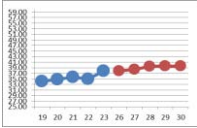
| SORGO QUINTAL | Semana Actual del 26 al 30 de Septiembre | | | | Semana Anterior del del 19 al 23 de Septiembre | | VARIACION | | |
|--|--|--------|--------|-------|--|-------|-----------|------|-------|
| | Promedio | Mínimo | Máximo | Moda | Promedio | Moda | Variación | \$ | % |
|  | 41.62 | 40.00 | 42.00 | 42.00 | 41.19 | 42.00 | ↑ | 0.43 | 1.05% |
| CALLE GERARDO BARRIOS | | | | | | | | | |
| OFERTA | | | | | TENDENCIA | | | | |
| MODERADA | | | | | CASI ESTABLE | | | | |
| <p>Para la presente semana se observó casi estable en el precio en comparación al promedio de la semana anterior, se cotizó entre \$ 40.00 y \$ 42.00 por quintal. Se observó una oferta moderada en la plaza investigada.</p> | | | | | | | | | |
|  | | | | | | | | | |


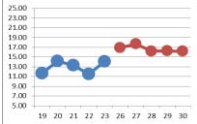
Nota: Datos preliminares sujetos a revisión.

COMPORTAMIENTO DE PRECIOS DE HORTALIZAS EN MERCADO MAYORISTA LA TIENDONA
INFORME SEMANAL DE PRECIOS AL MAYORISTA DE HORTALIZAS DEL 26 AL 30 DE SEPTIEMBRE 2022.
Dólares por unidad de medida

| CEBOLLA BLANCA SIN TALLO GRANDE SACO 150 UNIDADES | Semana Actual del 26 al 30 de Septiembre | | | | Semana Anterior del del 19 al 23 de Septiembre | | VARIACION | | |
|--|--|--------|--------|-------|--|-------|-----------|-------|--------|
| | Promedio | Mínimo | Máximo | Moda | Promedio | Moda | Variación | \$ | % |
|  | 38.85 | 38.00 | 40.00 | 39.00 | 39.97 | 40.00 | ↓ | -1.12 | -2.81% |
| MERCADO MAYORISTA LA TIENDONA | | | | | | | | | |
| OFERTA | | | | | TENDENCIA | | | | |
| MODERADA | | | | | LIGERA BAJA | | | | |
| Este producto de tamaño grande y de origen mexicano presentó una oferta moderada, cotizándose entre \$ 38.00 y \$ 40.00 por saco de 150 unidades presentándose una ligera baja de 2.81% en el precio en comparación al promedio de la semana anterior. | | | | | | | | | |
|  | | | | | | | | | |


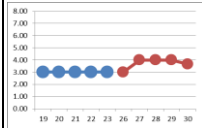
| CHILE VERDE GRANDE SACO 140-150 UNIDADES | Semana Actual del 26 al 30 de Septiembre | | | | Semana Anterior del del 19 al 23 de Septiembre | | VARIACION | | |
|---|--|--------|--------|-------|--|-------|-----------|------|--------|
| | Promedio | Mínimo | Máximo | Moda | Promedio | Moda | Variación | \$ | % |
|  | 18.96 | 16.00 | 22.00 | 22.00 | 14.84 | 15.00 | ↑ | 4.12 | 27.76% |
| MERCADO MAYORISTA LA TIENDONA | | | | | | | | | |
| OFERTA | | | | | TENDENCIA | | | | |
| MODERADA | | | | | AL ALZA | | | | |
| Para la presente semana se observó una oferta moderada de este producto nacional de tamaño grande, el precio entre \$ 16.00 y \$ 22.00, se presentó una alza de 27.76% en el precio por saco comparado con el periodo anterior. | | | | | | | | | |
|  | | | | | | | | | |


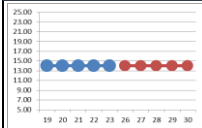
| PAPA SOLOMA GRANDE QUINTAL | Semana Actual del 26 al 30 de Septiembre | | | | Semana Anterior del del 19 al 23 de Septiembre | | VARIACION | | |
|---|--|--------|--------|-------|--|-------|-----------|------|--------|
| | Promedio | Mínimo | Máximo | Moda | Promedio | Moda | Variación | \$ | % |
|  | 39.00 | 37.00 | 40.00 | 39.00 | 35.37 | 35.00 | ↑ | 3.63 | 10.27% |
| MERCADO MAYORISTA LA TIENDONA | | | | | | | | | |
| OFERTA | | | | | TENDENCIA | | | | |
| MODERADA | | | | | AL ALZA | | | | |
| Se observó una moderada oferta de papa de la variedad soloma de tamaño grande de origen guatemalteco. Para esta semana el precio se presentó entre \$ 37.00 y \$ 40.00 por quintal en el mercado de mayoreo. Se precio se mostró un alza de 10.27% en relación al promedio de la semana anterior. | | | | | | | | | |
|  | | | | | | | | | |


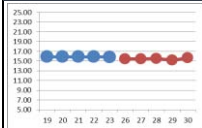
| TOMATE DE PASTA GRANDE CAJA 275-300 UNIDADES | Semana Actual del 26 al 30 de Septiembre | | | | Semana Anterior del del 19 al 23 de Septiembre | | VARIACION | | |
|--|--|--------|--------|-------|--|-------|-----------|------|--------|
| | Promedio | Mínimo | Máximo | Moda | Promedio | Moda | Variación | \$ | % |
|  | 16.67 | 14.00 | 20.00 | 16.00 | 12.93 | 12.00 | ↑ | 3.73 | 28.87% |
| MERCADO MAYORISTA LA TIENDONA | | | | | | | | | |
| OFERTA | | | | | TENDENCIA | | | | |
| MODERADA | | | | | AL ALZA | | | | |
| Durante esta semana, se observó una oferta moderada de tomate de pasta, principalmente de origen hondureño se comercializó entre \$ 14.00 y \$ 20.00 por caja de 275 a 300 unidades. El precio se mostró una alza de 28.87% en comparación al precio promedio de la semana anterior. | | | | | | | | | |
|  | | | | | | | | | |


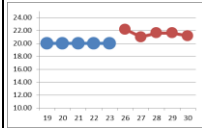
Nota: Datos preliminares sujetos a revisión.

COMPORTAMIENTO DE PRECIOS DE FRUTAS EN MERCADO MAYORISTA LA TIENDONA
INFORME SEMANAL DE PRECIOS AL MAYORISTA DE FRUTAS DEL 26 AL 30 DE SEPTIEMBRE 2022.
Dólares por unidad de medida

| LIMÓN PÉRSICO MEDIANO CIENTO 100 UNIDADES | Semana Actual del 26 al 30 de Septiembre | | | | Semana Anterior del del 19 al 23 de Septiembre | | VARIACION | | |
|---|--|--------|--------|------|--|------|-----------|------|--------|
| | Promedio | Mínimo | Máximo | Moda | Promedio | Moda | Variación | \$ | % |
|  | 3.73 | 3.00 | 6.00 | 4.00 | 3.00 | 3.00 | ↑ | 0.73 | 24.44% |
| MERCADO MAYORISTA LA TIENDONA | | | | | | | | | |
| OFERTA | | | | | TENDENCIA | | | | |
| MODERADA | | | | | AL ALZA | | | | |
| El precio del ciento de unidades de limón pérsico mediano se mostró entre \$ 3.00 y \$ 6.00 con una oferta moderada en la plaza, observándose al alza en 24.44% en comparación con el precio de la semana anterior. | | | | | | | | | |
|  | | | | | | | | | |

| NARANJA VALENCIA GRANDE CIENTO 100 UNIDADES | Semana Actual del 26 al 30 de Septiembre | | | | Semana Anterior del del 19 al 23 de Septiembre | | VARIACION | | |
|--|--|--------|--------|-------|--|-------|-----------|------|-------|
| | Promedio | Mínimo | Máximo | Moda | Promedio | Moda | Variación | \$ | % |
|  | 14.00 | 14.00 | 14.00 | 14.00 | 14.00 | 14.00 | = | 0.00 | 0.00% |
| MERCADO MAYORISTA LA TIENDONA | | | | | | | | | |
| OFERTA | | | | | TENDENCIA | | | | |
| MODERADA | | | | | ESTABLE | | | | |
| Durante esta semana, la naranja valencia grande importada de Honduras se observó una oferta moderada en el mercado, cotizándose en \$ 14.00 el ciento mostrándose estable en el precio con respecto al promedio de la semana anterior. | | | | | | | | | |
|  | | | | | | | | | |

| PAPAYA TAINUNG GRANDE JABA 10-12 UNIDADES | Semana Actual del 26 al 30 de Septiembre | | | | Semana Anterior del del 19 al 23 de Septiembre | | VARIACION | | |
|--|--|--------|--------|-------|--|-------|-----------|-------|--------|
| | Promedio | Mínimo | Máximo | Moda | Promedio | Moda | Variación | \$ | % |
|  | 15.41 | 15.00 | 16.00 | 15.00 | 15.83 | 16.00 | ↓ | -0.42 | -2.65% |
| MERCADO MAYORISTA LA TIENDONA | | | | | | | | | |
| OFERTA | | | | | TENDENCIA | | | | |
| MODERADA | | | | | LIGERA BAJA | | | | |
| El precio de la papaya tainung de tamaño grande de Guatemala, el precio se mostró una ligera baja en 2.65% en comparación con el precio promedio de la semana anterior. Esta fruta se comercializó entre \$ 15.00 y \$ 16.00 por jaba de 10-12 unidades en la plaza investigada. | | | | | | | | | |
|  | | | | | | | | | |

| PLÁTANO MADURO GRANDE CIENTO 100 UNIDADES | Semana Actual del 26 al 30 de Septiembre | | | | Semana Anterior del del 19 al 23 de Septiembre | | VARIACION | | |
|--|--|--------|--------|-------|--|-------|-----------|------|-------|
| | Promedio | Mínimo | Máximo | Moda | Promedio | Moda | Variación | \$ | % |
|  | 21.50 | 16.00 | 24.00 | 22.00 | 20.00 | 20.00 | ↑ | 1.50 | 7.50% |
| MERCADO MAYORISTA LA TIENDONA | | | | | | | | | |
| OFERTA | | | | | TENDENCIA | | | | |
| MODERADA | | | | | AL ALZA | | | | |
| Esta fruta importada de Guatemala, se observó oferta moderada en la plaza el precio se cotizó entre \$ 16.00 y \$ 24.00 el ciento de unidades en la plaza, observándose estable en comparación con el precio promedio con respecto a la semana anterior. | | | | | | | | | |
|  | | | | | | | | | |

Nota: Datos preliminares sujetos a revisión.

TABLA DE VARIACION DE GRANOS BASICOS A NIVEL NACIONAL

| Producto | Unidad de Venta | Semana Actual del 26 al 30 de Septiembre | | | | Semana Anterior del 19 al 23 de Septiembre | | Variación | | |
|------------------------------------|-----------------|--|--------|--------|--------|--|--------|-----------|--------|--------|
| | | Promedio | Mínimo | Máximo | Moda | Promedio | Moda | Variación | \$ | % |
| ARROZ ORO PRIMERA CLASE IMPORTADO | QUINTAL | 47.02 | 43.00 | 55.00 | 46.00 | 47.01 | 46.00 | ↑ | 0.02 | 0.03% |
| ARROZ ORO PRIMERA CLASE NACIONAL | QUINTAL | 46.14 | 45.00 | 47.00 | 46.00 | n.d | n.d | | | |
| FRIJOL ROJO DE SEDA IMPORTADO | QUINTAL | 83.70 | 75.00 | 95.00 | 85.00 | 80.60 | 80.00 | ↑ | 3.10 | 3.85% |
| FRIJOL ROJO DE SEDA NACIONAL | QUINTAL | 90.08 | 80.00 | 100.00 | 90.00 | 87.74 | 85.00 | ↑ | 2.34 | 2.67% |
| FRIJOL TINTO O CORRIENTE IMPORTADO | QUINTAL | 81.23 | 75.00 | 90.00 | 80.00 | 78.14 | 80.00 | ↑ | 3.09 | 3.96% |
| FRIJOL TINTO O CORRIENTE NACIONAL | QUINTAL | 83.22 | 78.00 | 90.00 | 85.00 | 81.12 | 80.00 | ↑ | 2.10 | 2.59% |
| FRIJOL BLANCO | QUINTAL | 159.29 | 150.00 | 185.00 | 150.00 | 163.75 | 150.00 | ↓ | (4.46) | -2.73% |
| FRIJOL NEGRO | QUINTAL | 81.40 | 80.00 | 85.00 | 80.00 | 72.88 | 80.00 | ↑ | 8.53 | 11.70% |
| MAÍZ BLANCO | QUINTAL | 30.82 | 29.00 | 34.00 | 30.00 | 31.08 | 30.00 | ↓ | (0.26) | -0.84% |
| SORGO | QUINTAL | 41.65 | 39.00 | 46.00 | 42.00 | 41.57 | 40.00 | ↑ | 0.09 | 0.21% |

TABLA DE VARIACION GRANOS BASICOS DE CALLE GERARDO BARRIOS

| Producto | Unidad de Venta | Semana Actual del 26 al 30 de Septiembre | | | | Semana Anterior del 19 al 23 de Septiembre | | Variación | | |
|------------------------------------|-----------------|--|--------|--------|--------|--|--------|-----------|--------|--------|
| | | Promedio | Mínimo | Máximo | Moda | Promedio | Moda | Variación | \$ | % |
| ARROZ ORO PRIMERA CLASE IMPORTADO | QUINTAL | 46.06 | 44.00 | 47.00 | 46.00 | 46.25 | 46.00 | ↓ | (0.19) | -0.41% |
| FRIJOL ROJO DE SEDA IMPORTADO | QUINTAL | 83.15 | 78.00 | 88.00 | 85.00 | 80.07 | 80.00 | ↓ | 3.08 | 3.85% |
| FRIJOL ROJO DE SEDA NACIONAL | QUINTAL | 89.00 | 85.00 | 90.00 | 90.00 | 85.00 | 85.00 | ↑ | 4.00 | 4.71% |
| FRIJOL TINTO O CORRIENTE IMPORTADO | QUINTAL | 79.67 | 76.00 | 88.00 | 80.00 | 76.96 | 76.00 | ↑ | 2.71 | 3.52% |
| FRIJOL TINTO O CORRIENTE NACIONAL | QUINTAL | 84.00 | 80.00 | 85.00 | 85.00 | 80.00 | 80.00 | ↑ | 4.00 | 5.00% |
| FRIJOL BLANCO | QUINTAL | 150.00 | 150.00 | 150.00 | 150.00 | 150.00 | 150.00 | = | 0.00 | 0.00% |
| MAÍZ BLANCO | QUINTAL | 29.96 | 29.00 | 31.00 | 30.00 | 29.96 | 30.00 | ↑ | 0.00 | 0.01% |
| SORGO | QUINTAL | 41.62 | 40.00 | 42.00 | 42.00 | 41.19 | 42.00 | ↑ | 0.43 | 1.05% |

TABLA DE VARIACION DE HORTALIZAS MERCADO DE MAYOREO LA TIENDONA

| Producto | Unidad de Venta | Semana Actual del 26 al 30 de Septiembre | | | | Semana Anterior del 19 al 23 de Septiembre | | Variación | | |
|----------------------------------|------------------------|--|--------|--------|--------|--|--------|-----------|---------|---------|
| | | Promedio | Mínimo | Máximo | Moda | Promedio | Moda | Variación | \$ | % |
| AJO CHINO | CAJA 45-55 UNIDADES | 11.95 | 11.00 | 12.00 | 12.00 | 12.14 | 12.00 | ↓ | (0.19) | -1.59% |
| AJO CRIOLLO MEDIANO | MANOJO 60 CABEZAS | 17.38 | 17.00 | 18.00 | 17.00 | 17.50 | 17.00 | ↓ | (0.13) | -0.71% |
| APIO MEDIANO | RED 25 MANOJOS | 53.16 | 50.00 | 60.00 | 55.00 | 56.50 | 55.00 | ↓ | (3.34) | -5.92% |
| APIO GRANDE | CAJA 18-22 TALLOS | 13.00 | 12.00 | 14.00 | 13.00 | 14.03 | 14.00 | ↓ | (1.03) | -7.33% |
| AYOTE | CIENTO 50-60 LB | 59.38 | 50.00 | 60.00 | 60.00 | 60.00 | 60.00 | ↓ | (0.63) | -1.04% |
| BROCOLI GRANDE | CAJA 10-12 UNIDADES | 6.36 | 6.00 | 8.00 | 6.00 | 6.82 | 7.00 | ↓ | (0.46) | -6.81% |
| CEBOLLA BLANCA CON TALLO GRANDE | MANOJO 50 UNIDADES | 9.07 | 9.00 | 10.00 | 9.00 | 9.60 | 10.00 | ↓ | (0.53) | -5.56% |
| CEBOLLA BLANCA CON TALLO MEDIANA | MANOJO 50 UNIDADES | 7.07 | 7.00 | 8.00 | 7.00 | 7.33 | 7.00 | ↓ | (0.27) | -3.64% |
| CEBOLLA BLANCA SIN TALLO GRANDE | SACO 150 UNIDADES | 38.85 | 38.00 | 40.00 | 39.00 | 39.97 | 40.00 | ↓ | (1.12) | -2.81% |
| CEBOLLA BLANCA SIN TALLO MEDIANA | SACO 240-250 UNIDADES | 37.63 | 36.00 | 39.00 | 38.00 | 38.92 | 39.00 | ↓ | (1.30) | -3.33% |
| CEBOLLA MORADA SIN TALLO | SACO 215-225 UNIDADES | 41.90 | 40.00 | 44.00 | 42.00 | 41.18 | 42.00 | ↑ | 0.72 | 1.74% |
| CHILE VERDE MEDIANO | SACO 170-190 UNIDADES | 16.96 | 14.00 | 20.00 | 20.00 | 12.84 | 13.00 | ↑ | 4.12 | 32.09% |
| CHILE JALAPEÑO | SACO 35-40 LIBRAS | 24.28 | 22.00 | 25.00 | 25.00 | 20.60 | 20.00 | ↑ | 3.68 | 17.86% |
| CHILE VERDE GRANDE | SACO 140-150 UNIDADES | 18.96 | 16.00 | 22.00 | 22.00 | 14.84 | 15.00 | ↑ | 4.12 | 27.76% |
| COLIFLOR GRANDE | RED 12 UNIDADES | 12.22 | 12.00 | 13.00 | 12.00 | 12.48 | 12.00 | ↓ | (0.26) | -2.09% |
| EJOTE IMPORTADO | SACO 15-20 LIBRAS | 9.96 | 9.00 | 10.00 | 10.00 | 11.24 | 12.00 | ↓ | (1.28) | -11.39% |
| EJOTE NACIONAL | BOLSA 35-40 LIBRAS | 16.67 | 10.00 | 20.00 | 20.00 | 20.00 | 20.00 | ↓ | (3.33) | -16.67% |
| ELOTE BLANCO GRANDE | CIENTO 100 UNIDADES | 18.00 | 18.00 | 18.00 | 18.00 | 17.33 | 18.00 | ↑ | 0.67 | 3.85% |
| ELOTE BLANCO MEDIANO | RED 300-350 UNIDADES | 46.00 | 45.00 | 48.00 | 45.00 | 45.27 | 45.00 | ↑ | 0.73 | 1.62% |
| GÜISQUIL VERDE GRANDE | BOLSA 50 UNIDADES | 9.20 | 9.00 | 10.00 | 9.00 | 12.00 | 12.00 | ↓ | (2.80) | -23.33% |
| GÜISQUIL VERDE MEDIANO | BOLSA 50 UNIDADES | 7.40 | 7.00 | 8.00 | 7.00 | 10.00 | 10.00 | ↓ | (2.60) | -26.00% |
| GÜISQUIL VERDE OSCURO GRANDE | SACO 90-100 UNIDADES | 16.92 | 16.00 | 18.00 | 17.00 | 15.42 | 15.00 | ↑ | 1.51 | 9.77% |
| LECHUGA DE CABEZA GRANDE | CAJA 18-20 UNIDADES | 9.31 | 9.00 | 10.00 | 9.00 | 9.46 | 9.00 | ↓ | (0.16) | -1.65% |
| LOROCO | JABA 30-40 LIBRAS | 30.00 | 30.00 | 30.00 | 30.00 | 33.00 | 30.00 | ↓ | (3.00) | -9.09% |
| MELÓN GRANDE | CIENTO 100 UNIDADES | 110.00 | 100.00 | 125.00 | 100.00 | 125.00 | 125.00 | ↓ | (15.00) | -12.00% |
| MELÓN MEDIANO | CIENTO 100 UNIDADES | 76.00 | 75.00 | 80.00 | 75.00 | 78.00 | 80.00 | ↓ | (2.00) | -2.56% |
| PAPA LENGUA GRANDE | QUINTAL | 31.60 | 30.00 | 33.00 | 32.00 | 33.33 | 33.00 | ↓ | (1.73) | -5.20% |
| PAPA SOLOMA GRANDE | QUINTAL | 39.00 | 37.00 | 40.00 | 39.00 | 35.37 | 35.00 | ↑ | 3.63 | 10.27% |
| PAPA SOLOMA MEDIANA | QUINTAL | 36.83 | 30.00 | 38.00 | 38.00 | 33.41 | 33.00 | ↑ | 3.41 | 10.22% |
| PEPINO GRANDE | SACO 145-155 UNIDADES | 33.33 | 32.00 | 36.00 | 32.00 | 30.80 | 30.00 | ↑ | 2.53 | 8.23% |
| PEPINO MEDIANO | SACO 200-225 UNIDADES | 31.33 | 30.00 | 34.00 | 30.00 | 28.80 | 28.00 | ↑ | 2.53 | 8.80% |
| PIPIAN GRANDE | CIENTO 100 UNIDADES | 23.47 | 20.00 | 24.00 | 24.00 | 23.47 | 24.00 | = | (0.00) | 0.00% |
| PIPIAN MEDIANO | CIENTO 100 UNIDADES | 19.60 | 16.00 | 20.00 | 20.00 | 19.73 | 20.00 | ↓ | (0.13) | -0.68% |
| RÁBANO | BOLSA 25-30 LIBRAS | 8.67 | 8.00 | 10.00 | 8.00 | 9.14 | 10.00 | ↓ | (0.47) | -5.14% |
| REMOLACHA GRANDE | SACO 90-100 LB | 25.92 | 25.00 | 28.00 | 25.00 | 31.43 | 35.00 | ↓ | (5.51) | -17.52% |
| REPOLLO GRANDE | CIENTO 800-1000 LIBRAS | 124.00 | 120.00 | 160.00 | 120.00 | 137.78 | 160.00 | ↓ | (13.78) | -10.00% |
| REPOLLO GRANDE | RED 10-12 UNIDADES | 14.14 | 12.00 | 17.00 | 13.00 | 14.60 | 15.00 | ↓ | (0.46) | -3.13% |
| REPOLLO MEDIANO | CIENTO 600-700 LIBRAS | 69.50 | 60.00 | 80.00 | 75.00 | 87.00 | 100.00 | ↓ | (17.50) | -20.11% |
| REPOLLO MEDIANO | RED 14-15 UNIDADES | 12.24 | 11.00 | 15.00 | 11.00 | 12.64 | 13.00 | ↓ | (0.40) | -3.18% |
| SANDIA REDONDA GRANDE | CIENTO 100 UNIDADES | 240.00 | 200.00 | 250.00 | 250.00 | 250.00 | 250.00 | ↓ | (10.00) | -4.00% |
| SANDIA REDONDA MEDIANA | CIENTO 100 UNIDADES | 150.00 | 150.00 | 150.00 | 150.00 | 150.00 | 150.00 | = | 0.00 | 0.00% |
| TOMATE DE PASTA MEDIANO | CAJA 325-350 UNIDADES | 14.67 | 12.00 | 18.00 | 14.00 | 11.00 | 10.00 | ↑ | 3.67 | 33.33% |
| TOMATE DE PASTA GRANDE | CAJA 275-300 UNIDADES | 16.67 | 14.00 | 20.00 | 16.00 | 12.93 | 12.00 | ↑ | 3.73 | 28.87% |
| YUCA BLANCA | SACO 133-135 LIBRAS | 28.00 | 28.00 | 28.00 | 28.00 | 27.60 | 28.00 | ↑ | 0.40 | 1.45% |
| ZANAHORIA GRANDE | QUINTAL | 23.21 | 20.00 | 25.00 | 22.00 | 24.97 | 26.00 | ↓ | (1.76) | -7.07% |
| ZANAHORIA MEDIANA | BOLSA 33-36 LIBRAS | 8.88 | 8.00 | 21.00 | 9.00 | 8.69 | 9.00 | ↑ | 0.20 | 2.26% |

Nota: Datos preliminares sujetos a revisión.

TABLA DE VARIACION DE FRUTAS MERCADO DE MAYOREO LA TIENDONA

| Producto | Unidad de Venta | Semana Actual del 26 al 30 de Septiembre | | | | Semana Anterior del 19 al 23 de Septiembre | | Variación | | |
|-----------------------------|--------------------------------|--|--------|--------|--------|--|--------|-----------|--------|---------|
| | | Promedio | Mínimo | Máximo | Moda | Promedio | Moda | Variación | \$ | % |
| AGUACATE CRIOLLO GRANDE | CIENTO 100 UNIDADES | 32.23 | 32.00 | 35.00 | 32.00 | 32.14 | 35.00 | ↑ | 0.09 | 0.27% |
| AGUACATE CRIOLLO MEDIANO | CIENTO 100 UNIDADES | 24.08 | 24.00 | 25.00 | 24.00 | 23.57 | 25.00 | ↑ | 0.51 | 2.14% |
| AGUACATE HASS GRANDE | CAJA 10 KG 50-60 UNIDADES | 23.83 | 23.00 | 25.00 | 24.00 | 24.48 | 24.00 | ↓ | (0.64) | -2.63% |
| AGUACATE HASS MEDIANO | CAJA 10 KG 60-70 UNIDADES | 21.12 | 20.00 | 24.00 | 21.00 | 21.78 | 22.00 | ↓ | (0.66) | -3.04% |
| BANANO MADURO GRANDE | CAJA 40 LIBRAS 90-100 UNIDADES | 9.00 | 9.00 | 9.00 | 9.00 | 9.00 | 9.00 | = | 0.00 | 0.00% |
| BANANO MADURO GRANDE | CIENTO 100 UNIDADES | 7.67 | 7.00 | 8.00 | 8.00 | 7.67 | 8.00 | = | 0.00 | 0.00% |
| COCO GRANDE | CIENTO 100 UNIDADES | 50.00 | 50.00 | 50.00 | 50.00 | 50.00 | 50.00 | = | 0.00 | 0.00% |
| FRESA | JABA 35-38 LIBRAS | 65.33 | 50.00 | 70.00 | 65.00 | 59.29 | 60.00 | ↑ | 6.05 | 10.20% |
| GUAYABA GRANDE | BOLSA 25-30 LIBRAS | 11.43 | 9.00 | 12.00 | 12.00 | 9.31 | 9.00 | ↑ | 2.12 | 22.72% |
| GUINEO DE SEDA | CIENTO 100 UNIDADES | 7.50 | 7.00 | 8.00 | 7.00 | 7.50 | 7.00 | = | 0.00 | 0.00% |
| LIMON CRIOLLO | CIENTO 100 UNIDADES | 4.00 | 4.00 | 4.00 | 4.00 | 4.00 | 4.00 | = | 0.00 | 0.00% |
| LIMON PÉRSICO GRANDE | CIENTO 100 UNIDADES | 4.60 | 4.00 | 5.00 | 5.00 | 4.00 | 4.00 | ↑ | 0.60 | 15.00% |
| LIMON PÉRSICO MEDIANO | CIENTO 100 UNIDADES | 3.73 | 3.00 | 6.00 | 4.00 | 3.00 | 3.00 | ↑ | 0.73 | 24.44% |
| MANDARINA GRANDE | CIENTO 100 UNIDADES | 9.50 | 8.00 | 12.00 | 9.00 | 11.00 | 12.00 | ↓ | (1.50) | -13.64% |
| MANDARINA MEDIANA | CIENTO 100 UNIDADES | 7.69 | 6.00 | 10.00 | 7.00 | 9.07 | 10.00 | ↓ | (1.37) | -15.16% |
| MANGO VERDE CRIOLLO GRANDE | CIENTO 40-50 LIBRAS | 27.00 | 26.00 | 28.00 | 26.00 | 27.25 | 28.00 | ↓ | (0.25) | -0.92% |
| MANGO VERDE CRIOLLO MEDIANO | CIENTO 25-30 LIBRAS | 20.00 | 20.00 | 20.00 | 20.00 | 20.00 | 20.00 | = | 0.00 | 0.00% |
| MARACUYÁ REDONDA GRANDE | CIENTO 100 UNIDADES | 18.86 | 18.00 | 20.00 | 18.00 | 19.07 | 20.00 | ↓ | (0.21) | -1.10% |
| NARANJA PIÑA MEDIANA | CIENTO 100 UNIDADES | 8.00 | 8.00 | 8.00 | 8.00 | 8.30 | 8.00 | ↓ | (0.30) | -3.61% |
| NARANJA VALENCIA GRANDE | CIENTO 100 UNIDADES | 14.00 | 14.00 | 14.00 | 14.00 | 14.00 | 14.00 | = | 0.00 | 0.00% |
| NARANJA VALENCIA MEDIANA | CIENTO 100 UNIDADES | 12.00 | 12.00 | 12.00 | 12.00 | 12.00 | 12.00 | = | 0.00 | 0.00% |
| NARANJA VICTORIA MEDIANA | CIENTO 100 UNIDADES | 10.00 | 10.00 | 10.00 | 10.00 | 9.80 | 10.00 | ↑ | 0.20 | 2.04% |
| PAPAYA TAINUNG GRANDE | JABA 10-12 UNIDADES | 15.41 | 15.00 | 16.00 | 15.00 | 15.83 | 16.00 | ↓ | (0.42) | -2.65% |
| PAPAYA TAINUNG MEDIANA | JABA 13-15 UNIDADES | 13.22 | 13.00 | 14.00 | 13.00 | 13.34 | 13.00 | ↓ | (0.12) | -0.92% |
| PIÑA GOLDEN GRANDE | CIENTO 100 UNIDADES | 200.00 | 200.00 | 200.00 | 200.00 | 200.00 | 200.00 | = | 0.00 | 0.00% |
| PIÑA GOLDEN MEDIANA | CIENTO 100 UNIDADES | 147.50 | 125.00 | 150.00 | 150.00 | 150.00 | 150.00 | ↓ | (2.50) | -1.67% |
| PIÑA HAWAIANA | CIENTO 100 UNIDADES | 125.00 | 125.00 | 125.00 | 125.00 | 125.00 | 125.00 | = | 0.00 | 0.00% |
| PLÁTANO MADURO GRANDE | CIENTO 100 UNIDADES | 21.50 | 16.00 | 24.00 | 22.00 | 20.00 | 20.00 | ↑ | 1.50 | 7.50% |
| PLÁTANO MADURO MEDIANO | CIENTO 100 UNIDADES | 13.86 | 13.00 | 14.00 | 14.00 | 13.58 | 14.00 | ↑ | 0.27 | 2.02% |
| TAMARINDO SIN CÁSCARA | QUINTAL | 85.26 | 85.00 | 90.00 | 85.00 | 85.00 | 85.00 | ↑ | 0.26 | 0.31% |
| ZAPOTE | RED 45-50 UNIDADES | 24.53 | 23.00 | 25.00 | 25.00 | 24.13 | 25.00 | ↑ | 0.40 | 1.66% |

TABLA DE VARIACION DE AGROINDUSTRIALES A NIVEL NACIONAL

| Producto | Unidad de Venta | Semana Actual del 26 al 30 de Septiembre | | | | Semana Anterior del 19 al 23 de Septiembre | | Variación | | |
|------------------------|--------------------|--|--------|--------|--------|--|--------|-----------|---------|---------|
| | | Promedio | Mínimo | Máximo | Moda | Promedio | Moda | Variación | \$ | % |
| ACHIOTE EN GRANO | QUINTAL | 51.44 | 45.00 | 60.00 | 50.00 | 68.13 | 45.00 | ↓ | (16.68) | -24.49% |
| AJONJOLÍ | QUINTAL | 141.56 | 130.00 | 170.00 | 135.00 | 136.56 | 135.00 | ↑ | 5.00 | 3.66% |
| AZÚCAR | SACO DE 50 KG | 48.16 | 40.00 | 50.00 | 48.00 | 48.16 | 48.00 | ↓ | (0.00) | -0.01% |
| CACAHUETE O MANI | QUINTAL | 83.19 | 78.00 | 95.00 | 80.00 | 82.29 | 80.00 | ↑ | 0.91 | 1.10% |
| CACAO | QUINTAL | 150.40 | 140.00 | 165.00 | 150.00 | 150.10 | 150.00 | ↑ | 0.30 | 0.20% |
| HARINA DE MAÍZ | BOLSA 50 LB | 27.50 | 26.00 | 29.00 | 28.00 | 27.38 | 28.00 | ↑ | 0.12 | 0.44% |
| HARINA DE TRIGO FUERTE | BOLSA 50 LB | 24.50 | 23.00 | 26.50 | 23.00 | 24.27 | 23.00 | ↑ | 0.23 | 0.96% |
| HARINA DE TRIGO SUAVE | BOLSA 50 LB | 23.45 | 22.00 | 26.40 | 22.50 | 23.55 | 23.50 | ↓ | (0.10) | -0.44% |
| MIEL DE ABEJA | BOTELLA | 4.94 | 4.50 | 6.00 | 5.00 | 4.91 | 5.00 | ↑ | 0.03 | 0.62% |
| PANELA PRIMERA CLASE | 96 UNIDADES 144 LB | 76.39 | 70.00 | 85.00 | 70.00 | 78.21 | 80.00 | ↓ | (1.82) | -2.33% |
| PANELA SEGUNDA CLASE | 96 UNIDADES 150 LB | 62.78 | 55.00 | 65.00 | 65.00 | 65.25 | 68.00 | ↓ | (2.47) | -3.79% |
| SAL | QUINTAL | 12.58 | 11.00 | 15.00 | 12.00 | 12.54 | 12.00 | ↑ | 0.03 | 0.26% |
| SOYA | QUINTAL | 56.00 | 52.00 | 65.00 | 55.00 | 55.25 | 55.00 | ↑ | 0.75 | 1.36% |
| TRIGO | QUINTAL | 45.50 | 35.00 | 75.00 | 35.00 | 43.54 | 35.00 | ↑ | 1.96 | 4.51% |

Nota: Datos preliminares sujetos a revisión.

TABLA DE VARIACION DE PRODUCTOS PECUARIOS A NIVEL NACIONAL

| Producto | Unidad de Venta | Semana Actual del 26 al 30 de Septiembre | | | | Semana Anterior del del 19 al 23 de Septiembre | | Variación | | |
|-----------------------|--------------------|--|--------|--------|-------|--|-------|-----------|--------|--------|
| | | Promedio | Mínimo | Máximo | Moda | Promedio | Moda | Variación | \$ | % |
| LOMO DE AGUJA | LIBRA | 4.65 | 3.75 | 5.25 | 5.00 | 4.73 | 5.00 | ↓ | (0.08) | -1.64% |
| LOMO DE ROLLIZO | LIBRA | 4.41 | 3.75 | 5.25 | 4.50 | 4.50 | 4.50 | ↓ | (0.09) | -1.99% |
| POSTA ANGELINA | LIBRA | 4.28 | 3.75 | 5.25 | 4.00 | 4.38 | 4.50 | ↓ | (0.09) | -2.15% |
| POSTA DE PECHO | LIBRA | 3.79 | 3.50 | 4.75 | 3.75 | 3.82 | 3.75 | ↓ | (0.03) | -0.79% |
| POSTA NEGRA | LIBRA | 4.01 | 3.50 | 5.00 | 4.00 | 4.07 | 4.00 | ↓ | (0.06) | -1.57% |
| PUYAZO | LIBRA | 4.03 | 3.50 | 5.00 | 4.00 | 4.13 | 4.00 | ↓ | (0.10) | -2.40% |
| SALON | LIBRA | 3.93 | 3.50 | 5.00 | 4.00 | 3.92 | 4.00 | ↑ | 0.01 | 0.28% |
| SOLOMO | LIBRA | 3.91 | 3.50 | 5.00 | 4.00 | 3.92 | 4.00 | ↓ | (0.02) | -0.47% |
| CHICHARRON DE PORCINO | LIBRA | 5.46 | 4.00 | 7.00 | 6.00 | 5.38 | 6.00 | ↑ | 0.08 | 1.55% |
| COSTILLA DE PORCINO | LIBRA | 3.10 | 2.75 | 3.50 | 3.00 | 3.07 | 3.00 | ↑ | 0.02 | 0.81% |
| LOMO DE PORCINO | LIBRA | 3.11 | 2.60 | 3.50 | 3.00 | 3.08 | 3.00 | ↑ | 0.03 | 0.92% |
| POSTA DE PORCINO | LIBRA | 3.05 | 2.60 | 3.50 | 3.00 | 2.98 | 3.00 | ↑ | 0.08 | 2.53% |
| CARNE DE POLLO ENTERO | LIBRA | 1.50 | 1.50 | 1.50 | 1.50 | 1.45 | 1.50 | ↑ | 0.05 | 3.19% |
| MUSLO DE POLLO | LIBRA | 1.34 | 1.20 | 1.74 | 1.25 | 1.34 | 1.25 | ↓ | (0.00) | -0.17% |
| PECHUGA DE POLLO | LIBRA | 1.86 | 1.70 | 2.00 | 1.90 | 1.85 | 1.80 | ↑ | 0.01 | 0.51% |
| HUEVO GRANDE | CARTON 30 UNIDADES | 4.30 | 3.50 | 5.00 | 4.50 | 4.32 | 4.25 | ↓ | (0.03) | -0.67% |
| HUEVO MEDIANO | CARTON 30 UNIDADES | 4.01 | 3.72 | 4.50 | 4.00 | 4.06 | 4.00 | ↓ | (0.05) | -1.19% |
| HUEVO GRANDE | CAJA 12 CARTONES | 47.77 | 46.00 | 49.00 | 48.00 | 47.35 | 48.00 | ↑ | 0.43 | 0.90% |
| HUEVO MEDIANO | CAJA 12 CARTONES | 45.79 | 44.00 | 47.00 | 46.00 | 45.25 | 46.00 | ↑ | 0.54 | 1.19% |
| CREMA | BOTELLA | 2.93 | 2.50 | 3.50 | 3.00 | 2.97 | 3.00 | ↓ | (0.05) | -1.54% |
| QUESILLO | LIBRA | 2.36 | 2.00 | 2.60 | 2.50 | 2.34 | 2.50 | ↑ | 0.03 | 1.14% |
| QUESO DURO BLANDO | LIBRA | 3.57 | 3.00 | 4.00 | 3.50 | 3.54 | 3.50 | ↑ | 0.03 | 0.90% |
| QUESO DURO VIEJO | LIBRA | 5.20 | 4.00 | 6.00 | 5.00 | 5.18 | 5.00 | ↑ | 0.01 | 0.27% |
| QUESO FRESCO | LIBRA | 2.05 | 1.40 | 2.60 | 2.00 | 2.06 | 2.00 | ↓ | (0.01) | -0.39% |

TABLA DE VARIACION DE PRODUCTOS PESQUEROS A NIVEL NACIONAL

| Producto | Unidad de Venta | Semana Actual del 26 al 30 de Septiembre | | | | Semana Anterior del del 19 al 23 de Septiembre | | Variación | | |
|---|-----------------|--|--------|--------|-------|--|------|-----------|--------|--------|
| | | Promedio | Mínimo | Máximo | Moda | Promedio | Moda | Variación | \$ | % |
| BAGRE, PESCADO ENTERO, FRESCO | LIBRA | 2.09 | 1.50 | 2.50 | 2.00 | 1.95 | 2.00 | ↑ | 0.14 | 7.09% |
| BOCA COLORADA, PESCADO ENTERO MEDIANO | LIBRA | 3.98 | 2.50 | 6.00 | 3.50 | 4.00 | 3.50 | ↓ | (0.02) | -0.42% |
| CAMARON MEDIANO | LIBRA | 5.81 | 3.50 | 9.00 | 5.00 | 5.50 | 5.00 | ↑ | 0.31 | 5.65% |
| CAMARON AGUA DULCE | LIBRA | 3.50 | 2.50 | 4.50 | 3.50 | 3.82 | 4.00 | ↓ | (0.32) | -8.38% |
| CAMARON GRANDE | LIBRA | 8.51 | 6.00 | 10.00 | 10.00 | 8.24 | 9.00 | ↑ | 0.27 | 3.30% |
| CAMARONCILLO SECO SALADO | LIBRA | 5.83 | 4.50 | 8.00 | 5.00 | 5.78 | 5.00 | ↑ | 0.05 | 0.86% |
| COLA DE CAMARON | LIBRA | 3.09 | 2.00 | 4.00 | 3.50 | 3.18 | 3.00 | ↓ | (0.09) | -2.97% |
| CORVINA, FRESCO, ENTERO | LIBRA | 2.97 | 2.25 | 4.00 | 3.00 | 2.83 | 3.00 | ↑ | 0.14 | 5.06% |
| LONJA O FILETE DE DORADO | LIBRA | 4.33 | 4.00 | 5.00 | 4.00 | 4.58 | 5.00 | ↓ | (0.25) | -5.45% |
| LONJA O FILETE DE BOCA COLORADA O PARGO | LIBRA | 5.08 | 4.00 | 6.00 | 5.00 | 5.22 | 5.00 | ↓ | (0.14) | -2.74% |
| LONJA O FILETE DE TIBURON | LIBRA | 4.37 | 3.50 | 5.00 | 5.00 | 4.41 | 3.50 | ↓ | (0.04) | -0.86% |
| MACARELA, FRESCO, ENTERO | LIBRA | 2.29 | 1.75 | 4.00 | 2.00 | 2.40 | 2.50 | ↓ | (0.11) | -4.63% |
| MACARELA, SECO, ENTERO | LIBRA | 5.30 | 4.00 | 7.00 | 6.00 | 5.09 | 5.00 | ↑ | 0.22 | 4.27% |
| ROBALO, FRESCO, ENTERO | LIBRA | 2.81 | 2.00 | 3.50 | 2.50 | 2.85 | 3.00 | ↓ | (0.03) | -1.10% |
| TILAPIA, FRESCA, ENTERA, GRANDE | LIBRA | 1.84 | 1.25 | 2.50 | 2.00 | 1.83 | 2.00 | ↑ | 0.02 | 0.96% |

Nota: Datos preliminares sujetos a revisión.

TABLA DE VARIACION DE GRANOS BASICOS DEPARTAMENTAL

AHUACHAPAN

| Producto | Unidad de Venta | Semana Actual del 26 al 30 de Septiembre | | | | Semana Anterior del del 19 al 23 de Septiembre | | Variación | | |
|-----------------------------------|-----------------|--|--------|--------|-------|--|-------|-----------|------|-------|
| | | Promedio | Mínimo | Máximo | Moda | Promedio | Moda | Variación | \$ | % |
| ARROZ ORO PRIMERA CLASE IMPORTADO | QUINTAL | 51.33 | 46.00 | 54.00 | 54.00 | 48.80 | 48.00 | ↑ | 2.53 | 5.19% |
| ARROZ ORO PRIMERA CLASE NACIONAL | QUINTAL | 46.00 | 46.00 | 46.00 | 46.00 | n.d | n.d | | | |
| FRIJOL ROJO DE SEDA IMPORTADO | QUINTAL | 88.00 | 88.00 | 88.00 | 88.00 | n.d | n.d | | | |
| FRIJOL ROJO DE SEDA NACIONAL | QUINTAL | 86.63 | 83.00 | 90.00 | 85.00 | 83.78 | 83.00 | ↑ | 2.85 | 3.40% |
| FRIJOL TINTO O CORRIENTE NACIONAL | QUINTAL | 82.00 | 80.00 | 85.00 | 80.00 | 79.00 | 78.00 | ↑ | 3.00 | 3.80% |
| FRIJOL NEGRO | QUINTAL | 81.40 | 80.00 | 85.00 | 80.00 | 78.71 | 80.00 | ↑ | 2.69 | 3.41% |
| MAÍZ BLANCO | QUINTAL | 30.67 | 30.00 | 32.00 | 30.00 | 30.56 | 30.00 | ↑ | 0.11 | 0.36% |
| SORGO | QUINTAL | 40.63 | 39.00 | 42.00 | 40.00 | 40.44 | 40.00 | ↑ | 0.18 | 0.45% |

SANTA ANA

| Producto | Unidad de Venta | Semana Actual del 26 al 30 de Septiembre | | | | Semana Anterior del del 19 al 23 de Septiembre | | Variación | | |
|------------------------------------|-----------------|--|--------|--------|-------|--|-------|-----------|--------|--------|
| | | Promedio | Mínimo | Máximo | Moda | Promedio | Moda | Variación | \$ | % |
| ARROZ ORO PRIMERA CLASE IMPORTADO | QUINTAL | 54.00 | 54.00 | 54.00 | 54.00 | 49.67 | 50.00 | ↑ | 4.33 | 8.72% |
| ARROZ ORO PRIMERA CLASE NACIONAL | QUINTAL | 46.00 | 46.00 | 46.00 | 46.00 | n.d | n.d | | | |
| FRIJOL ROJO DE SEDA IMPORTADO | QUINTAL | 90.00 | 90.00 | 90.00 | 90.00 | 83.00 | 83.00 | ↑ | 7.00 | 8.43% |
| FRIJOL ROJO DE SEDA NACIONAL | QUINTAL | 86.33 | 85.00 | 88.00 | 85.00 | 84.33 | 85.00 | ↑ | 2.00 | 2.37% |
| FRIJOL TINTO O CORRIENTE IMPORTADO | QUINTAL | 81.00 | 80.00 | 82.00 | 80.00 | 80.00 | 80.00 | ↑ | 1.00 | 1.25% |
| FRIJOL TINTO O CORRIENTE NACIONAL | QUINTAL | 81.13 | 78.00 | 84.00 | 80.00 | 78.44 | 80.00 | ↑ | 2.68 | 3.42% |
| MAÍZ BLANCO | QUINTAL | 31.20 | 30.00 | 32.00 | 31.00 | 31.40 | 32.00 | ↓ | (0.20) | -0.64% |
| SORGO | QUINTAL | 40.70 | 40.00 | 42.00 | 40.00 | 40.20 | 40.00 | ↑ | 0.50 | 1.24% |

SONSONATE

| Producto | Unidad de Venta | Semana Actual del 26 al 30 de Septiembre | | | | Semana Anterior del del 19 al 23 de Septiembre | | Variación | | |
|------------------------------------|-----------------|--|--------|--------|-------|--|-------|-----------|--------|--------|
| | | Promedio | Mínimo | Máximo | Moda | Promedio | Moda | Variación | \$ | % |
| ARROZ ORO PRIMERA CLASE IMPORTADO | QUINTAL | 55.00 | 55.00 | 55.00 | 55.00 | 48.67 | 48.00 | ↑ | 6.33 | 13.01% |
| ARROZ ORO PRIMERA CLASE NACIONAL | QUINTAL | 45.00 | 45.00 | 45.00 | 45.00 | n.d | n.d | | | |
| FRIJOL ROJO DE SEDA IMPORTADO | QUINTAL | 78.67 | 78.00 | 80.00 | 78.00 | 76.50 | 75.00 | ↑ | 2.17 | 2.83% |
| FRIJOL ROJO DE SEDA NACIONAL | QUINTAL | 86.00 | 80.00 | 90.00 | 80.00 | 86.00 | 85.00 | = | 0.00 | 0.00% |
| FRIJOL TINTO O CORRIENTE IMPORTADO | QUINTAL | 78.67 | 78.00 | 80.00 | 78.00 | 76.50 | 75.00 | ↑ | 2.17 | 2.83% |
| FRIJOL TINTO O CORRIENTE NACIONAL | QUINTAL | 82.00 | 78.00 | 85.00 | 78.00 | 80.00 | 80.00 | ↑ | 2.00 | 2.50% |
| MAÍZ BLANCO | QUINTAL | 30.60 | 30.00 | 31.00 | 31.00 | 31.40 | 31.00 | ↓ | (0.80) | -2.55% |
| SORGO | QUINTAL | 40.80 | 40.00 | 42.00 | 40.00 | 40.20 | 40.00 | ↑ | 0.60 | 1.49% |

CHALATENANGO

| Producto | Unidad de Venta | Semana Actual del 26 al 30 de Septiembre | | | | Semana Anterior del del 19 al 23 de Septiembre | | Variación | | |
|-----------------------------------|-----------------|--|--------|--------|-------|--|-------|-----------|------|-------|
| | | Promedio | Mínimo | Máximo | Moda | Promedio | Moda | Variación | \$ | % |
| ARROZ ORO PRIMERA CLASE IMPORTADO | QUINTAL | n.d | n.d | n.d | n.d | 50.00 | 50.00 | | | |
| ARROZ ORO PRIMERA CLASE NACIONAL | QUINTAL | 47.00 | 47.00 | 47.00 | 47.00 | n.d | n.d | | | |
| FRIJOL ROJO DE SEDA NACIONAL | QUINTAL | 90.67 | 90.00 | 92.00 | 90.00 | 86.00 | 85.00 | ↑ | 4.67 | 5.43% |
| FRIJOL TINTO O CORRIENTE NACIONAL | QUINTAL | 83.67 | 83.00 | 85.00 | 83.00 | 80.00 | 80.00 | ↑ | 3.67 | 4.58% |
| MAÍZ BLANCO | QUINTAL | 32.33 | 32.00 | 33.00 | 32.00 | 31.33 | 32.00 | ↑ | 1.00 | 3.19% |
| SORGO | QUINTAL | 41.67 | 40.00 | 43.00 | 40.00 | 40.67 | 40.00 | ↑ | 1.00 | 2.46% |

LA LIBERTAD

| Producto | Unidad de Venta | Semana Actual del 26 al 30 de Septiembre | | | | Semana Anterior del del 19 al 23 de Septiembre | | Variación | | |
|------------------------------------|-----------------|--|--------|--------|-------|--|-------|-----------|--------|--------|
| | | Promedio | Mínimo | Máximo | Moda | Promedio | Moda | Variación | \$ | % |
| ARROZ ORO PRIMERA CLASE IMPORTADO | QUINTAL | 46.00 | 46.00 | 46.00 | 46.00 | 47.00 | 47.00 | ↓ | (1.00) | -2.13% |
| FRIJOL ROJO DE SEDA IMPORTADO | QUINTAL | 89.50 | 89.00 | 90.00 | 89.00 | 82.00 | 82.00 | ↑ | 7.50 | 9.15% |
| FRIJOL ROJO DE SEDA NACIONAL | QUINTAL | n.d | n.d | n.d | n.d | 90.00 | 90.00 | | | |
| FRIJOL TINTO O CORRIENTE IMPORTADO | QUINTAL | 85.00 | 85.00 | 85.00 | 85.00 | 80.00 | 80.00 | ↑ | 5.00 | 6.25% |
| FRIJOL TINTO O CORRIENTE NACIONAL | QUINTAL | n.d | n.d | n.d | n.d | 85.00 | 85.00 | | | |
| MAÍZ BLANCO | QUINTAL | 29.50 | 29.00 | 30.00 | 29.00 | 30.33 | 30.00 | ↓ | (0.83) | -2.75% |
| SORGO | QUINTAL | 39.75 | 39.50 | 40.00 | 39.50 | 39.75 | 39.50 | = | 0.00 | 0.00% |

Nota: Datos preliminares sujetos a revisión.

SAN SALVADOR

| Producto | Unidad de Venta | Semana Actual del 26 al 30 de Septiembre | | | | Semana Anterior del del 19 al 23 de Septiembre | | Variación | | |
|------------------------------------|-----------------|--|--------|--------|--------|--|--------|-----------|--------|--------|
| | | Promedio | Mínimo | Máximo | Moda | Promedio | Moda | Variación | \$ | % |
| ARROZ ORO PRIMERA CLASE IMPORTADO | QUINTAL | 46.06 | 44.00 | 47.00 | 46.00 | 46.25 | 46.00 | ↓ | (0.19) | -0.42% |
| FRIJOL ROJO DE SEDA IMPORTADO | QUINTAL | 83.13 | 78.00 | 88.00 | 85.00 | 80.07 | 80.00 | ↑ | 3.06 | 3.83% |
| FRIJOL ROJO DE SEDA NACIONAL | QUINTAL | 89.00 | 85.00 | 90.00 | 90.00 | 85.00 | 85.00 | ↑ | 4.00 | 4.71% |
| FRIJOL TINTO O CORRIENTE IMPORTADO | QUINTAL | 79.68 | 76.00 | 88.00 | 80.00 | 76.96 | 76.00 | ↑ | 2.72 | 3.53% |
| FRIJOL TINTO O CORRIENTE NACIONAL | QUINTAL | 84.00 | 80.00 | 85.00 | 85.00 | 80.00 | 80.00 | ↑ | 4.00 | 5.00% |
| FRIJOL BLANCO | QUINTAL | 150.00 | 150.00 | 150.00 | 150.00 | 150.00 | 150.00 | = | 0.00 | 0.00% |
| MAÍZ BLANCO | QUINTAL | 29.96 | 29.00 | 31.00 | 30.00 | 29.96 | 30.00 | ↓ | (0.00) | 0.00% |
| SORGO | QUINTAL | 41.63 | 40.00 | 42.00 | 42.00 | 41.19 | 42.00 | ↑ | 0.44 | 1.06% |

CUSCATLAN

| Producto | Unidad de Venta | Semana Actual del 26 al 30 de Septiembre | | | | Semana Anterior del del 19 al 23 de Septiembre | | Variación | | |
|------------------------------------|-----------------|--|--------|--------|-------|--|-------|-----------|--------|--------|
| | | Promedio | Mínimo | Máximo | Moda | Promedio | Moda | Variación | \$ | % |
| ARROZ ORO PRIMERA CLASE IMPORTADO | QUINTAL | 47.00 | 46.00 | 48.00 | 46.00 | 46.33 | 45.00 | ↑ | 0.67 | 1.44% |
| FRIJOL ROJO DE SEDA IMPORTADO | QUINTAL | 88.83 | 85.00 | 90.00 | 90.00 | 82.14 | 80.00 | ↑ | 6.69 | 8.14% |
| FRIJOL ROJO DE SEDA NACIONAL | QUINTAL | 92.00 | 86.00 | 95.00 | 95.00 | 90.00 | 90.00 | ↑ | 2.00 | 2.22% |
| FRIJOL TINTO O CORRIENTE IMPORTADO | QUINTAL | 85.50 | 85.00 | 86.00 | 85.00 | 80.00 | 80.00 | ↑ | 5.50 | 6.88% |
| FRIJOL TINTO O CORRIENTE NACIONAL | QUINTAL | 85.00 | 85.00 | 85.00 | 85.00 | n.d | n.d | | | |
| MAÍZ BLANCO | QUINTAL | 33.57 | 33.00 | 34.00 | 34.00 | 34.14 | 35.00 | ↓ | (0.57) | -1.67% |
| SORGO | QUINTAL | 43.29 | 43.00 | 45.00 | 43.00 | 44.00 | 45.00 | ↓ | (0.71) | -1.62% |

LA PAZ

| Producto | Unidad de Venta | Semana Actual del 26 al 30 de Septiembre | | | | Semana Anterior del del 19 al 23 de Septiembre | | Variación | | |
|------------------------------------|-----------------|--|--------|--------|--------|--|-------|-----------|--------|--------|
| | | Promedio | Mínimo | Máximo | Moda | Promedio | Moda | Variación | \$ | % |
| ARROZ ORO PRIMERA CLASE IMPORTADO | QUINTAL | 46.50 | 46.00 | 47.00 | 46.00 | 47.00 | 48.00 | ↓ | (0.50) | -1.06% |
| FRIJOL ROJO DE SEDA IMPORTADO | QUINTAL | 86.67 | 85.00 | 90.00 | 85.00 | 86.25 | 85.00 | ↑ | 0.42 | 0.48% |
| FRIJOL ROJO DE SEDA NACIONAL | QUINTAL | 98.33 | 95.00 | 100.00 | 100.00 | 96.00 | 95.00 | ↑ | 2.33 | 2.43% |
| FRIJOL TINTO O CORRIENTE IMPORTADO | QUINTAL | 85.00 | 85.00 | 85.00 | 85.00 | n.d | n.d | | | |
| FRIJOL TINTO O CORRIENTE NACIONAL | QUINTAL | 90.00 | 90.00 | 90.00 | 90.00 | 90.00 | 90.00 | = | 0.00 | 0.00% |
| MAÍZ BLANCO | QUINTAL | 33.17 | 33.00 | 34.00 | 33.00 | 34.57 | 35.00 | ↓ | (1.40) | -4.06% |
| SORGO | QUINTAL | 44.60 | 43.00 | 45.00 | 45.00 | 44.43 | 45.00 | ↑ | 0.17 | 0.39% |

CABAÑAS

| Producto | Unidad de Venta | Semana Actual del 26 al 30 de Septiembre | | | | Semana Anterior del del 19 al 23 de Septiembre | | Variación | | |
|------------------------------------|-----------------|--|--------|--------|--------|--|--------|-----------|--------|--------|
| | | Promedio | Mínimo | Máximo | Moda | Promedio | Moda | Variación | \$ | % |
| ARROZ ORO PRIMERA CLASE IMPORTADO | QUINTAL | 46.38 | 43.00 | 48.00 | 46.00 | 47.13 | 46.00 | ↓ | (0.75) | -1.59% |
| FRIJOL ROJO DE SEDA IMPORTADO | QUINTAL | 85.25 | 85.00 | 86.00 | 85.00 | 83.50 | 80.00 | ↑ | 1.75 | 2.10% |
| FRIJOL ROJO DE SEDA NACIONAL | QUINTAL | 88.60 | 85.00 | 90.00 | 90.00 | 94.40 | 95.00 | ↓ | (5.80) | -6.14% |
| FRIJOL TINTO O CORRIENTE IMPORTADO | QUINTAL | n.d | n.d | n.d | n.d | 76.00 | 76.00 | | | |
| FRIJOL TINTO O CORRIENTE NACIONAL | QUINTAL | 85.00 | 80.00 | 90.00 | 80.00 | 85.00 | 85.00 | = | 0.00 | 0.00% |
| FRIJOL BLANCO | QUINTAL | 171.67 | 155.00 | 185.00 | 155.00 | 169.00 | 170.00 | ↑ | 2.67 | 1.58% |
| MAÍZ BLANCO | QUINTAL | 29.60 | 29.00 | 32.00 | 29.00 | 29.00 | 29.00 | ↑ | 0.60 | 2.07% |
| SORGO | QUINTAL | 41.29 | 40.00 | 43.00 | 40.00 | 41.75 | 42.00 | ↓ | (0.46) | -1.11% |

Nota: Datos preliminares sujetos a revisión.

SAN VICENTE

| Producto | Unidad de Venta | Semana Actual del 26 al 30 de Septiembre | | | | Semana Anterior del del 19 al 23 de Septiembre | | Variación | | |
|------------------------------------|-----------------|--|--------|--------|-------|--|-------|-----------|--------|--------|
| | | Promedio | Mínimo | Máximo | Moda | Promedio | Moda | Variación | \$ | % |
| ARROZ ORO PRIMERA CLASE IMPORTADO | QUINTAL | 46.33 | 46.00 | 47.00 | 46.00 | 47.00 | 47.00 | ↓ | (0.67) | -1.42% |
| FRIJOL ROJO DE SEDA IMPORTADO | QUINTAL | 88.00 | 85.00 | 95.00 | 85.00 | 85.00 | 85.00 | ↑ | 3.00 | 3.53% |
| FRIJOL ROJO DE SEDA NACIONAL | QUINTAL | 95.83 | 90.00 | 100.00 | 95.00 | 92.67 | 95.00 | ↑ | 3.17 | 3.42% |
| FRIJOL TINTO O CORRIENTE IMPORTADO | QUINTAL | 80.67 | 80.00 | 82.00 | 80.00 | 80.00 | 80.00 | ↑ | 0.67 | 0.83% |
| FRIJOL TINTO O CORRIENTE NACIONAL | QUINTAL | n.d | n.d | n.d | n.d | 80.00 | 80.00 | | | |
| MAÍZ BLANCO | QUINTAL | 32.63 | 31.00 | 34.00 | 33.00 | 32.63 | 33.00 | = | 0.00 | 0.00% |
| SORGO | QUINTAL | 41.88 | 41.00 | 43.00 | 42.00 | 41.81 | 42.00 | ↑ | 0.06 | 0.15% |

USULUTAN

| Producto | Unidad de Venta | Semana Actual del 26 al 30 de Septiembre | | | | Semana Anterior del del 19 al 23 de Septiembre | | Variación | | |
|------------------------------------|-----------------|--|--------|--------|--------|--|--------|-----------|--------|--------|
| | | Promedio | Mínimo | Máximo | Moda | Promedio | Moda | Variación | \$ | % |
| ARROZ ORO PRIMERA CLASE IMPORTADO | QUINTAL | 47.17 | 44.00 | 50.00 | 47.00 | 47.14 | 48.00 | ↑ | 0.02 | 0.05% |
| FRIJOL ROJO DE SEDA IMPORTADO | QUINTAL | 81.75 | 80.00 | 87.00 | 80.00 | 83.75 | 80.00 | ↓ | (2.00) | -2.39% |
| FRIJOL ROJO DE SEDA NACIONAL | QUINTAL | 96.67 | 90.00 | 100.00 | 100.00 | 90.50 | 85.00 | ↑ | 6.17 | 6.81% |
| FRIJOL TINTO O CORRIENTE IMPORTADO | QUINTAL | 80.00 | 80.00 | 80.00 | 80.00 | 77.50 | 75.00 | ↑ | 2.50 | 3.23% |
| FRIJOL TINTO O CORRIENTE NACIONAL | QUINTAL | 90.00 | 90.00 | 90.00 | 90.00 | 89.33 | 90.00 | ↑ | 0.67 | 0.75% |
| FRIJOL BLANCO | QUINTAL | n.d | n.d | n.d | n.d | 175.00 | 160.00 | | | |
| MAÍZ BLANCO | QUINTAL | 31.80 | 31.00 | 33.00 | 32.00 | 31.86 | 32.00 | ↓ | (0.06) | -0.18% |
| SORGO | QUINTAL | 42.33 | 40.00 | 45.00 | 40.00 | 42.50 | 42.00 | ↓ | (0.17) | -0.39% |

SAN MIGUEL

| Producto | Unidad de Venta | Semana Actual del 26 al 30 de Septiembre | | | | Semana Anterior del del 19 al 23 de Septiembre | | Variación | | |
|------------------------------------|-----------------|--|--------|--------|-------|--|--------|-----------|--------|--------|
| | | Promedio | Mínimo | Máximo | Moda | Promedio | Moda | Variación | \$ | % |
| ARROZ ORO PRIMERA CLASE IMPORTADO | QUINTAL | 46.33 | 44.00 | 50.00 | 46.00 | 46.05 | 44.00 | ↑ | 0.28 | 0.61% |
| FRIJOL ROJO DE SEDA IMPORTADO | QUINTAL | 80.11 | 75.00 | 82.00 | 80.00 | 76.26 | 77.00 | ↑ | 3.85 | 5.05% |
| FRIJOL TINTO O CORRIENTE IMPORTADO | QUINTAL | 80.10 | 75.00 | 82.00 | 80.00 | 76.25 | 75.00 | ↑ | 3.85 | 5.05% |
| FRIJOL TINTO O CORRIENTE NACIONAL | QUINTAL | n.d | n.d | n.d | n.d | 76.00 | 75.00 | | | |
| FRIJOL BLANCO | QUINTAL | n.d | n.d | n.d | n.d | 177.50 | 165.00 | | | |
| FRIJOL NEGRO | QUINTAL | n.d | n.d | n.d | n.d | 32.00 | 32.00 | | | |
| MAÍZ BLANCO | QUINTAL | 30.81 | 29.50 | 32.00 | 31.00 | 30.88 | 31.00 | ↓ | (0.07) | -0.21% |
| SORGO | QUINTAL | 40.68 | 39.50 | 42.00 | 40.00 | 40.44 | 40.00 | ↑ | 0.24 | 0.59% |

MORAZAN

| Producto | Unidad de Venta | Semana Actual del 26 al 30 de Septiembre | | | | Semana Anterior del del 19 al 23 de Septiembre | | Variación | | |
|------------------------------------|-----------------|--|--------|--------|-------|--|-------|-----------|--------|--------|
| | | Promedio | Mínimo | Máximo | Moda | Promedio | Moda | Variación | \$ | % |
| ARROZ ORO PRIMERA CLASE IMPORTADO | QUINTAL | 48.79 | 46.00 | 52.00 | 48.00 | 47.57 | 45.00 | ↑ | 1.21 | 2.55% |
| FRIJOL ROJO DE SEDA IMPORTADO | QUINTAL | 84.43 | 82.00 | 87.00 | 84.00 | 82.00 | 80.00 | ↑ | 2.43 | 2.96% |
| FRIJOL TINTO O CORRIENTE IMPORTADO | QUINTAL | 84.40 | 84.00 | 85.00 | 84.00 | 81.33 | 80.00 | ↑ | 3.07 | 3.77% |
| MAÍZ BLANCO | QUINTAL | 33.00 | 31.00 | 34.00 | 34.00 | 33.00 | 32.00 | = | 0.00 | 0.00% |
| SORGO | QUINTAL | 42.33 | 40.00 | 44.00 | 42.00 | 43.11 | 43.00 | ↓ | (0.78) | -1.80% |

LA UNION

| Producto | Unidad de Venta | Semana Actual del 26 al 30 de Septiembre | | | | Semana Anterior del del 19 al 23 de Septiembre | | Variación | | |
|------------------------------------|-----------------|--|--------|--------|-------|--|--------|-----------|--------|--------|
| | | Promedio | Mínimo | Máximo | Moda | Promedio | Moda | Variación | \$ | % |
| ARROZ ORO PRIMERA CLASE IMPORTADO | QUINTAL | 50.05 | 48.00 | 55.00 | 48.00 | 49.60 | 48.00 | ↑ | 0.45 | 0.91% |
| FRIJOL ROJO DE SEDA IMPORTADO | QUINTAL | 86.50 | 82.00 | 90.00 | 85.00 | 84.37 | 85.00 | ↑ | 2.13 | 2.52% |
| FRIJOL TINTO O CORRIENTE IMPORTADO | QUINTAL | 87.00 | 82.00 | 90.00 | 85.00 | 84.30 | 85.00 | ↑ | 2.70 | 3.20% |
| FRIJOL TINTO O CORRIENTE NACIONAL | QUINTAL | 82.00 | 82.00 | 82.00 | 82.00 | n.d | n.d | | | |
| FRIJOL BLANCO | QUINTAL | n.d | n.d | n.d | n.d | 170.00 | 170.00 | | | |
| MAÍZ BLANCO | QUINTAL | 33.22 | 32.00 | 34.00 | 34.00 | 33.25 | 34.00 | ↓ | (0.03) | -0.08% |
| SORGO | QUINTAL | 43.00 | 42.00 | 46.00 | 42.00 | 42.82 | 42.00 | ↑ | 0.18 | 0.41% |

Nota: Datos preliminares sujetos a revisión.

CONCENTRADOS E INSUMOS AGROPECIARIOS

TABLA DE VARIACION DE CONCENTRADOS A NIVEL NACIONAL

| Producto | Unidad de Venta | Semana Actual del 26 al 30 de Septiembre | | | | Semana Anterior del del 19 al 23 de Septiembre | | Variación | | |
|--|-----------------|--|--------|--------|-------|--|-------|-----------|--------|--------|
| | | Promedio | Mínimo | Máximo | Moda | Promedio | Moda | Variación | \$ | % |
| CONCENTRADO PARA POLLO DE ENGORDE | | | | | | | | | | |
| FINAL ENGORDE | QUINTAL | 35.37 | 31.80 | 39.13 | 35.00 | 35.47 | 35.00 | ↓ | (0.10) | -0.29% |
| INICIO ENGORDE | QUINTAL | 35.66 | 31.00 | 39.62 | 34.19 | 35.60 | 34.00 | ↑ | 0.05 | 0.15% |
| CONCENTRADO PARA Ponedoras | | | | | | | | | | |
| DESARROLLO | QUINTAL | 33.57 | 30.75 | 35.10 | 34.45 | 33.65 | 33.75 | ↓ | (0.09) | -0.26% |
| INICIACION | QUINTAL | 33.40 | 30.57 | 35.50 | 30.57 | 33.40 | 29.15 | ↑ | 0.01 | 0.02% |
| POSTURA | QUINTAL | 31.09 | 29.00 | 33.50 | 32.00 | 31.51 | 32.00 | ↓ | (0.42) | -1.33% |
| CONCENTRADO GANADO BOVINO | | | | | | | | | | |
| LECHERO 14% | QUINTAL | 18.26 | 15.50 | 19.50 | 19.00 | 17.98 | 18.50 | ↑ | 0.28 | 1.56% |
| LECHERO 15% | QUINTAL | 21.00 | 19.00 | 22.00 | 21.60 | 20.57 | 20.00 | ↑ | 0.43 | 2.11% |
| SUPERLECHERO 18% | QUINTAL | 21.90 | 20.00 | 22.50 | 22.00 | 22.12 | 22.00 | ↓ | (0.23) | -1.03% |
| SUPERLECHERO 22% | QUINTAL | 25.63 | 22.99 | 27.50 | 26.00 | 25.78 | 26.00 | ↓ | (0.15) | -0.58% |
| CONCENTRADO GANADO PORCINO | | | | | | | | | | |
| DESARROLLO | QUINTAL | 33.57 | 28.00 | 36.00 | 35.00 | 34.39 | 35.00 | ↓ | (0.82) | -2.39% |
| ENGORDE | QUINTAL | 34.04 | 31.00 | 35.55 | 35.00 | 34.36 | 35.50 | ↓ | (0.32) | -0.93% |
| GESTACIÓN | QUINTAL | 32.50 | 31.75 | 33.75 | 32.25 | 32.39 | 31.71 | ↑ | 0.11 | 0.33% |
| INICIO | QUINTAL | 35.45 | 32.00 | 37.00 | 35.50 | 35.07 | 37.00 | ↑ | 0.38 | 1.08% |

Nota: Datos preliminares sujetos a revisión.

TABLA DE VARIACION DE INSUMOS A NIVEL NACIONAL

| Producto | Unidad de Venta | Semana Actual del 26 al 30 de Septiembre | | | | Semana Anterior del del 19 al 23 de Septiembre | | Variación | | |
|--------------------------------|------------------|--|--------|--------|--------|--|--------|-----------|--------|---------|
| | | Promedio | Mínimo | Máximo | Moda | Promedio | Moda | Variación | \$ | % |
| FERTILIZANTES | | | | | | | | | | |
| BAYFOLAN FORTE | LITRO | 10.54 | 9.00 | 14.00 | 10.00 | 10.44 | 10.00 | ↑ | 0.10 | 0.96% |
| FÓRMULA 15-15-15 100 LBS | SACO DE 100 LB | 57.63 | 52.33 | 68.00 | 54.00 | 57.44 | 55.00 | ↑ | 0.19 | 0.34% |
| FÓRMULA 15-15-15 220 LBS | SACO 220 LB | n.d | n.d | n.d | n.d | 125.00 | 125.00 | | | |
| FÓRMULA 16-20-0 100 LBS | SACO DE 100 LB | 49.27 | 43.75 | 60.00 | 48.00 | 49.07 | 50.00 | ↑ | 0.20 | 0.41% |
| FÓRMULA 16-20-0 220 LBS | SACO DE 220 LB | 103.00 | 103.00 | 103.00 | 103.00 | 110.13 | 110.00 | ↓ | (7.13) | -6.47% |
| FÓRMULA 18-46-0 100 LBS | SACO 100 LBS | 85.02 | 81.95 | 89.00 | 81.95 | 78.79 | 75.00 | ↑ | 6.23 | 7.91% |
| METALIZATO MULTIMINERAL | LITRO | 26.65 | 23.00 | 33.00 | 27.00 | 26.63 | 26.00 | ↑ | 0.02 | 0.07% |
| SULFATO DE AMONIO 21%N 100 LBS | SACO DE 100 LB | 28.15 | 24.35 | 34.00 | 30.00 | 28.29 | 30.00 | ↓ | (0.14) | -0.51% |
| SULFATO DE AMONIO 21%N 220 LBS | SACO DE 220 LB | 57.00 | 57.00 | 57.00 | 57.00 | 64.00 | 63.00 | ↓ | (7.00) | -10.94% |
| UREA 46%N 100 LBS | SACO 100 LB | 59.22 | 54.00 | 73.00 | 55.00 | 57.84 | 58.00 | ↑ | 1.38 | 2.38% |
| UREA 46%N 150 LBS | SACO 150 LB | 90.00 | 90.00 | 90.00 | 90.00 | n.d | n.d | | | |
| FUNGICIDAS | | | | | | | | | | |
| AZOXISTROBINA | SOBRE 100 GRAMOS | 30.05 | 30.05 | 30.05 | 30.05 | 28.03 | 26.00 | ↑ | 2.03 | 7.23% |
| MANCOZEB | BOLSA DE 400 GR | 7.34 | 6.46 | 9.50 | 6.50 | 7.31 | 7.50 | ↑ | 0.04 | 0.51% |
| PROPINEB | SOBRE 750 GRAMOS | 14.51 | 12.00 | 17.70 | 14.00 | 14.48 | 14.00 | ↑ | 0.03 | 0.20% |
| TRIFLOXIASTROBIN, TEBUCONAZOL | 85 GR | 24.00 | 24.00 | 24.00 | 24.00 | 24.00 | 24.00 | = | 0.00 | 0.00% |
| HERBICIDAS | | | | | | | | | | |
| 2,4-D | LITRO | 6.49 | 5.00 | 10.84 | 6.00 | 6.43 | 6.00 | ↑ | 0.05 | 0.83% |
| ATRAZINA | BOLSA 700 GRAMOS | 8.25 | 5.00 | 12.00 | 9.00 | 8.63 | 8.50 | ↓ | (0.37) | -4.32% |
| FLUAZIFOP-P-BUTIL | LITRO | 34.83 | 33.50 | 37.00 | 33.50 | 34.17 | 34.00 | ↑ | 0.67 | 1.95% |
| PARAQUAT | LITRO | 5.76 | 4.50 | 7.00 | 6.00 | 5.73 | 6.00 | ↑ | 0.03 | 0.51% |
| INSECTICIDA | | | | | | | | | | |
| BETACIFLUTRINA+THIACLOPRID | 1/2 LITRO | 25.63 | 23.75 | 30.00 | 23.95 | 25.43 | 25.00 | ↑ | 0.20 | 0.77% |
| CIPERMETRINA | LITRO | 11.73 | 8.00 | 16.00 | 12.00 | 12.17 | 12.00 | ↓ | (0.44) | -3.62% |
| METALDEHIDO+METIOCARB+METOMIL | LIBRA | 3.20 | 2.55 | 4.00 | 3.00 | 3.15 | 3.00 | ↑ | 0.05 | 1.49% |
| METHIL-PARATHION | LIBRA | 1.17 | 1.00 | 1.50 | 1.00 | 1.16 | 1.00 | ↑ | 0.00 | 0.36% |

Nota: Datos preliminares sujetos a revisión.