



GOBIERNO DE
EL SALVADOR

MINISTERIO
DE AGRICULTURA
Y GANADERÍA



Informe Semanal de Precios de los Principales Productos Agropecuarios, e Insumos 2022

Semana del 14 al 18 de Noviembre



OIMA/MIOA

Miembros de la
Organización de
Información de Mercados
de las Américas.

www.mioa.org

Granos Básicos

Hortalizas

Frutas

Productos Agroindustriales

Productos Pecuarios


Productos Pesqueros


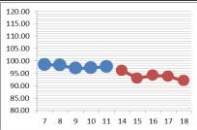
Insumos

Final 1a Avenida Norte y Ave. Manuel Gallardo, Complejo MAG
Edificio D, Primera Planta. Información en teléfonos:
2210-1825

precios.mercado2012@gmail.com

COMPORTAMIENTO DE PRECIOS EN PLAZA GERARDO BARRIOS
INFORME SEMANAL DE PRECIOS AL MAYORISTA DE GRANOS BASICOS DEL 14 AL 18 DE NOVIEMBRE 2022.
Dólares por unidad de medida


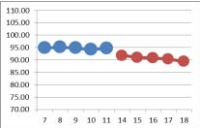
| ARROZ ORO PRIMERA CLASE IMPORTADO QUINTAL | Semana Actual del 14 al 18 de Noviembre | | | | Semana Anterior del 07 al 11 de Noviembre | | VARIACION | | |
|---|---|--------|--------|-------|--|-------|-----------|-------|--------|
| | Promedio | Mínimo | Máximo | Moda | Promedio | Moda | Variación | \$ | % |
|  | 45.84 | 43.00 | 47.00 | 46.00 | 45.86 | 46.00 | ↓ | -0.03 | -0.06% |
| CALLE GERARDO BARRIOS | | | | | | | | | |
| OFERTA | | | | | TENDENCIA | | | | |
| MODERADA | | | | | ESTABLE | | | | |
| <p>Para la presente semana, el abastecimiento de este producto importado (Estados Unidos) fue moderada, el grano se comercializó entre \$ 43.00 y \$ 47.00 por quintal en la plaza investigada, se observó estable en el precio en comparación al promedio de la semana anterior.</p> | | | | | | | | | |
|  | | | | | | | | | |


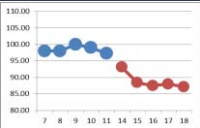
| FRIJOL ROJO DE SEDA IMPORTADO QUINTAL | Semana Actual del 14 al 18 de Noviembre | | | | Semana Anterior del 07 al 11 de Noviembre | | VARIACION | | |
|---|---|--------|--------|-------|--|--------|-----------|-------|--------|
| | Promedio | Mínimo | Máximo | Moda | Promedio | Moda | Variación | \$ | % |
|  | 94.20 | 90.00 | 100.00 | 98.00 | 97.85 | 100.00 | ↓ | -3.65 | -3.73% |
| CALLE GERARDO BARRIOS | | | | | | | | | |
| OFERTA | | | | | TENDENCIA | | | | |
| MODERADA | | | | | LIGERA BAJA | | | | |
| <p>Para esta semana se observó oferta moderada de frijol seda importado en el mercado, se comercializó entre \$ 90.00 y \$ 100.00 por quintal en el mercado, el precio promedio en comparación al valor de la semana anterior se presentó con una ligera baja de 3.73%.</p> | | | | | | | | | |
|  | | | | | | | | | |


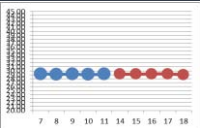
| FRIJOL ROJO DE SEDA NACIONAL QUINTAL | Semana Actual del 14 al 18 de Noviembre | | | | Semana Anterior del 07 al 11 de Noviembre | | VARIACION | | |
|--|---|--------|--------|-------|--|--------|-----------|-------|--------|
| | Promedio | Mínimo | Máximo | Moda | Promedio | Moda | Variación | \$ | % |
|  | 93.75 | 87.00 | 100.00 | 95.00 | 103.55 | 105.00 | ↓ | -9.80 | -9.46% |
| CALLE GERARDO BARRIOS | | | | | | | | | |
| OFERTA | | | | | TENDENCIA | | | | |
| MODERADA | | | | | A LA BAJA | | | | |
| <p>Para la presente semana, se observó a la baja en un 9.46% en el precio en comparación al promedio de la semana anterior. Este grano nacional se presentó una oferta moderada en la plaza, comercializándose entre \$ 87.00 y \$ 100.00 por quintal, según informantes. En esta semana ya se está observando grano de la cosecha 2022/ 2023.</p> | | | | | | | | | |
|  | | | | | | | | | |


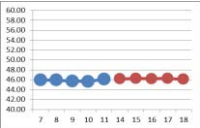
Nota: Datos preliminares sujetos a revisión.

COMPORTAMIENTO DE PRECIOS EN PLAZA GERARDO BARRIOS
INFORME SEMANAL DE PRECIOS AL MAYORISTA DE GRANOS BASICOS DEL 14 AL 18 DE NOVIEMBRE 2022.
Dólares por unidad de medida

| FRIJOL TINTO O CORRIENTE IMPORTADO QUINTAL | Semana Actual del 14 al 18 de Noviembre | | | | Semana Anterior del 07 al 11 de Noviembre | | VARIACION | | |
|--|---|--------|--------|-------|--|-------|-----------|-------|--------|
| | Promedio | Mínimo | Máximo | Moda | Promedio | Moda | Variación | \$ | % |
|  | 90.72 | 88.00 | 96.00 | 90.00 | 94.77 | 96.00 | ↓ | -4.05 | -4.28% |
| CALLE GERARDO BARRIOS | | | | | | | | | |
| OFERTA | | | | | TENDENCIA | | | | |
| MODERADA | | | | | LIGERA BAJA | | | | |
| <p>Durante esta semana el producto importado principalmente de Nicaragua se observó una oferta moderada en el mercado investigado, se cotizó entre \$ 88.00 y \$ 96.00 por quintal, se observa una ligera baja de 4.28% en el precio comparado con el promedio de la semana anterior. Se observó poca actividad comercial en la plaza.</p> | | | | | | | | | |
|  | | | | | | | | | |

| FRIJOL TINTO O CORRIENTE NACIONAL QUINTAL | Semana Actual del 14 al 18 de Noviembre | | | | Semana Anterior del 07 al 11 de Noviembre | | VARIACION | | |
|---|---|--------|--------|-------|--|-------|-----------|-------|--------|
| | Promedio | Mínimo | Máximo | Moda | Promedio | Moda | Variación | \$ | % |
|  | 89.00 | 85.00 | 96.00 | 90.00 | 98.10 | 98.00 | ↓ | -9.10 | -9.28% |
| CALLE GERARDO BARRIOS | | | | | | | | | |
| OFERTA | | | | | TENDENCIA | | | | |
| MODERADA | | | | | A LA BAJA | | | | |
| <p>Producto nacional, cotizándose el precio entre \$ 85.00 y \$ 96.00 por quintal, se observó a la baja en un 9.28% en el precio en comparación al promedio de la semana anterior. Se observó oferta moderada en la plaza investigada. Según informantes, ya se esta observando grano de la cosecha 2022/ 2023.</p> | | | | | | | | | |
|  | | | | | | | | | |

| MAÍZ BLANCO QUINTAL | Semana Actual del 14 al 18 de Noviembre | | | | Semana Anterior del 07 al 11 de Noviembre | | VARIACION | | |
|--|---|--------|--------|-------|--|-------|-----------|-------|--------|
| | Promedio | Mínimo | Máximo | Moda | Promedio | Moda | Variación | \$ | % |
|  | 29.12 | 28.00 | 30.00 | 30.00 | 29.14 | 30.00 | ↓ | -0.02 | -0.09% |
| CALLE GERARDO BARRIOS | | | | | | | | | |
| OFERTA | | | | | TENDENCIA | | | | |
| MODERADA | | | | | ESTABLE | | | | |
| <p>Durante la presente semana, la oferta de este grano fue moderada, se comercializó entre \$ 28.00 y \$ 30.00 por quintal, observándose estable en el precio en comparación con la semana pasada. El precio del maíz blanco importado se reportó a un precio entre \$ 29.50 y \$ 30.00 por quintal., la oferta es moderada.</p> | | | | | | | | | |
|  | | | | | | | | | |


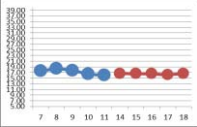
| SORGO QUINTAL | Semana Actual del 14 al 18 de Noviembre | | | | Semana Anterior del 07 al 11 de Noviembre | | VARIACION | | |
|---|---|--------|--------|-------|--|-------|-----------|------|-------|
| | Promedio | Mínimo | Máximo | Moda | Promedio | Moda | Variación | \$ | % |
|  | 46.15 | 44.00 | 47.00 | 46.00 | 45.91 | 46.00 | ↑ | 0.24 | 0.53% |
| CALLE GERARDO BARRIOS | | | | | | | | | |
| OFERTA | | | | | TENDENCIA | | | | |
| MODERADA | | | | | ESTABLE | | | | |
| <p>Para la presente semana se observó estable en el precio en comparación al promedio de la semana anterior, se cotizó entre \$ 44.00 y \$ 47.00 por quintal. Se observó una oferta moderada en la plaza investigada. Se espera que en los próximos días el precio disminuya por la salida de la nueva cosecha.</p> | | | | | | | | | |
|  | | | | | | | | | |


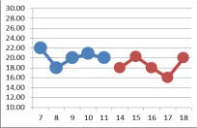
Nota: Datos preliminares sujetos a revisión.


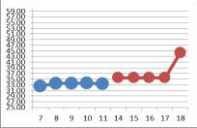
COMPORTAMIENTO DE PRECIOS DE HORTALIZAS EN MERCADO MAYORISTA LA TIENDONA


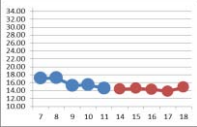
INFORME SEMANAL DE PRECIOS AL MAYORISTA DE HORTALIZAS DEL 14 AL 18 DE NOVIEMBRE 2022.

Dólares por unidad de medida

| CEBOLLA BLANCA SIN TALLO GRANDE SACO 150 UNIDADES | Semana Actual del 14 al 18 de Noviembre | | | | Semana Anterior del 07 al 11 de Noviembre | | VARIACION | | |
|--|---|--------|--------|-------|---|-------|-----------|-------|--------|
| | Promedio | Mínimo | Máximo | Moda | Promedio | Moda | Variación | \$ | % |
|  | 16.50 | 16.00 | 17.00 | 16.00 | 17.19 | 18.00 | ↓ | -0.69 | -4.01% |
| MERCADO MAYORISTA LA TIENDONA | | | | | | | | | |
| OFERTA | | | | | TENDENCIA | | | | |
| MODERADA | | | | | LIGERA BAJA | | | | |
| Este producto de tamaño grande y de origen mexicano presentó una oferta moderada, cotizándose entre \$ 16.00 y \$ 17.00 por saco de 150 unidades presentándose una ligera baja de 4.01% en el precio en comparación al promedio de la semana anterior. | | | | | | | | | |
|  | | | | | | | | | |

| CHILE VERDE GRANDE SACO 140-150 UNIDADES | Semana Actual del 14 al 18 de Noviembre | | | | Semana Anterior del 07 al 11 de Noviembre | | VARIACION | | |
|--|---|--------|--------|-------|---|-------|-----------|-------|--------|
| | Promedio | Mínimo | Máximo | Moda | Promedio | Moda | Variación | \$ | % |
|  | 18.38 | 16.00 | 21.00 | 18.00 | 20.12 | 20.00 | ↓ | -1.75 | -8.67% |
| MERCADO MAYORISTA LA TIENDONA | | | | | | | | | |
| OFERTA | | | | | TENDENCIA | | | | |
| MODERADA | | | | | A LA BAJA | | | | |
| Para la presente semana se observó una oferta moderada de este producto nacional de tamaño grande, el precio entre \$ 16.00 y \$ 21.00, se presentó a la baja en un 8.67% en el precio por saco comparado con el periodo anterior. | | | | | | | | | |
|  | | | | | | | | | |


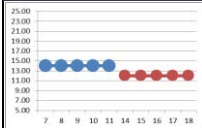
| PAPA SOLOMA GRANDE QUINTAL | Semana Actual del 14 al 18 de Noviembre | | | | Semana Anterior del 07 al 11 de Noviembre | | VARIACION | | |
|--|---|--------|--------|-------|---|-------|-----------|------|--------|
| | Promedio | Mínimo | Máximo | Moda | Promedio | Moda | Variación | \$ | % |
|  | 37.44 | 35.00 | 45.00 | 35.00 | 33.28 | 33.00 | ↑ | 4.16 | 12.49% |
| MERCADO MAYORISTA LA TIENDONA | | | | | | | | | |
| OFERTA | | | | | TENDENCIA | | | | |
| MODERADA | | | | | AL ALZA | | | | |
| Se observó una moderada oferta de papa de la variedad soloma de tamaño grande de origen guatemalteco. Para esta semana el precio se presentó entre \$ 35.00 y \$ 45.00 por quintal en el mercado de mayoreo. Se precio se mostró una alza de 12.49% en relación al promedio de la semana anterior. | | | | | | | | | |
|  | | | | | | | | | |


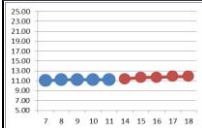
| TOMATE DE PASTA GRANDE CAJA 275-300 UNIDADES | Semana Actual del 14 al 18 de Noviembre | | | | Semana Anterior del 07 al 11 de Noviembre | | VARIACION | | |
|--|---|--------|--------|-------|---|-------|-----------|-------|--------|
| | Promedio | Mínimo | Máximo | Moda | Promedio | Moda | Variación | \$ | % |
|  | 14.36 | 12.00 | 18.00 | 15.00 | 15.94 | 16.00 | ↓ | -1.58 | -9.91% |
| MERCADO MAYORISTA LA TIENDONA | | | | | | | | | |
| OFERTA | | | | | TENDENCIA | | | | |
| MODERADA | | | | | A LA BAJA | | | | |
| Durante esta semana, se observó una oferta moderada de tomate de pasta, principalmente de origen hondureño se comercializó entre \$ 12.00 y \$ 18.00 por caja de 275 a 300 unidades. El precio se mostró a la baja en 9.91% en comparación al precio promedio de la semana anterior. | | | | | | | | | |
|  | | | | | | | | | |


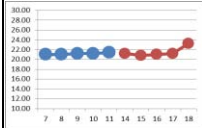
Nota: Datos preliminares sujetos a revisión.

COMPORTAMIENTO DE PRECIOS DE FRUTAS EN MERCADO MAYORISTA LA TIENDONA
INFORME SEMANAL DE PRECIOS AL MAYORISTA DE FRUTAS DEL 14 AL 18 DE NOVIEMBRE 2022.
Dólares por unidad de medida

| LIMÓN PÉRSICO MEDIANO CIENTO 100 UNIDADES | Semana Actual del 14 al 18 de Noviembre | | | | Semana Anterior del 07 al 11 de Noviembre | | VARIACION | | |
|--|---|--------|--------|------|---|------|-----------|------|-------|
| | Promedio | Mínimo | Máximo | Moda | Promedio | Moda | Variación | \$ | % |
|  | 5.00 | 5.00 | 5.00 | 5.00 | 4.80 | 5.00 | ↑ | 0.20 | 4.17% |
| MERCADO MAYORISTA LA TIENDONA | | | | | | | | | |
| OFERTA | | | | | TENDENCIA | | | | |
| MODERADA | | | | | LIGERA ALZA | | | | |
| El precio del ciento de unidades de limón pérsico mediano se mostró en \$5.00 con una oferta moderada en la plaza, observándose una ligera alza de 4.17% en comparación con el precio de la semana anterior. | | | | | | | | | |
|  | | | | | | | | | |

| NARANJA VALENCIA GRANDE CIENTO 100 UNIDADES | Semana Actual del 14 al 18 de Noviembre | | | | Semana Anterior del 07 al 11 de Noviembre | | VARIACION | | |
|--|---|--------|--------|-------|---|-------|-----------|-------|---------|
| | Promedio | Mínimo | Máximo | Moda | Promedio | Moda | Variación | \$ | % |
|  | 12.00 | 12.00 | 12.00 | 12.00 | 14.00 | 14.00 | ↓ | -2.00 | -14.29% |
| MERCADO MAYORISTA LA TIENDONA | | | | | | | | | |
| OFERTA | | | | | TENDENCIA | | | | |
| MODERADA | | | | | A LA BAJA | | | | |
| Durante esta semana, la naranja valencia grande importada de Honduras se observó una oferta moderada en el mercado, cotizándose en \$ 12.00 el ciento mostrándose a la baja en el precio con respecto al promedio de la semana anterior. | | | | | | | | | |
|  | | | | | | | | | |

| PAPAYA TAINUNG GRANDE JABA 10-12 UNIDADES | Semana Actual del 14 al 18 de Noviembre | | | | Semana Anterior del 07 al 11 de Noviembre | | VARIACION | | |
|---|---|--------|--------|-------|---|-------|-----------|------|-------|
| | Promedio | Mínimo | Máximo | Moda | Promedio | Moda | Variación | \$ | % |
|  | 11.67 | 11.00 | 12.00 | 12.00 | 11.13 | 11.00 | ↑ | 0.53 | 4.79% |
| MERCADO MAYORISTA LA TIENDONA | | | | | | | | | |
| OFERTA | | | | | TENDENCIA | | | | |
| MODERADA | | | | | LIGERA ALZA | | | | |
| El precio de la papaya tainung de tamaño grande de Guatemala, el precio mostró una ligera alza de 4.79% en comparación con el precio promedio de la semana anterior. Esta fruta se comercializó entre \$ 11.00 y \$ 12.00 por jaba de 10-12 unidades en la plaza investigada. | | | | | | | | | |
|  | | | | | | | | | |

| PLÁTANO MADURO GRANDE CIENTO 100 UNIDADES | Semana Actual del 14 al 18 de Noviembre | | | | Semana Anterior del 07 al 11 de Noviembre | | VARIACION | | |
|--|---|--------|--------|-------|---|-------|-----------|------|-------|
| | Promedio | Mínimo | Máximo | Moda | Promedio | Moda | Variación | \$ | % |
|  | 21.42 | 20.00 | 24.00 | 21.00 | 21.16 | 21.00 | ↑ | 0.26 | 1.21% |
| MERCADO MAYORISTA LA TIENDONA | | | | | | | | | |
| OFERTA | | | | | TENDENCIA | | | | |
| MODERADA | | | | | CASI ESTABLE | | | | |
| Esta fruta importada de Guatemala, se observó oferta moderada en la plaza el precio se cotizó entre \$ 20.00 y \$ 24.00 el ciento de unidades en la plaza, observándose una ligera alza en comparación con el precio promedio con respecto a la semana anterior. | | | | | | | | | |
|  | | | | | | | | | |

Nota: Datos preliminares sujetos a revisión.

TABLA DE VARIACION DE GRANOS BASICOS A NIVEL NACIONAL

| Producto | Unidad de Venta | Semana Actual del 14 al 18 de Noviembre | | | | Semana Anterior del 07 al 11 de Noviembre | | Variación | | |
|------------------------------------|-----------------|---|--------|--------|--------|---|--------|-----------|---------|---------|
| | | Promedio | Mínimo | Máximo | Moda | Promedio | Moda | Variación | \$ | % |
| ARROZ ORO PRIMERA CLASE IMPORTADO | QUINTAL | 46.33 | 42.00 | 51.00 | 46.00 | 46.45 | 46.00 | ↓ | (0.12) | -0.27% |
| ARROZ ORO PRIMERA CLASE NACIONAL | QUINTAL | 46.00 | 46.00 | 46.00 | 46.00 | 45.75 | 46.00 | ↑ | 0.25 | 0.55% |
| FRIJOL ROJO DE SEDA IMPORTADO | QUINTAL | 94.92 | 75.00 | 105.00 | 95.00 | 97.98 | 100.00 | ↓ | (3.05) | -3.12% |
| FRIJOL ROJO DE SEDA NACIONAL | QUINTAL | 92.96 | 85.00 | 105.00 | 90.00 | 103.00 | 105.00 | ↓ | (10.04) | -9.75% |
| FRIJOL TINTO O CORRIENTE IMPORTADO | QUINTAL | 92.79 | 88.00 | 102.00 | 90.00 | 96.35 | 96.00 | ↓ | (3.57) | -3.70% |
| FRIJOL TINTO O CORRIENTE NACIONAL | QUINTAL | 86.74 | 75.00 | 96.00 | 85.00 | 98.37 | 100.00 | ↓ | (11.63) | -11.82% |
| FRIJOL BLANCO | QUINTAL | 151.88 | 110.00 | 185.00 | 160.00 | 146.43 | 150.00 | ↑ | 5.45 | 3.72% |
| FRIJOL NEGRO | QUINTAL | 77.33 | 75.00 | 80.00 | 75.00 | 86.67 | 90.00 | ↓ | (9.33) | -10.77% |
| MAÍZ BLANCO | QUINTAL | 29.16 | 27.00 | 34.00 | 30.00 | 29.40 | 30.00 | ↓ | (0.24) | -0.82% |
| SORGO | QUINTAL | 45.84 | 42.00 | 50.00 | 46.00 | 45.51 | 46.00 | ↑ | 0.33 | 0.73% |

TABLA DE VARIACION GRANOS BASICOS DE CALLE GERARDO BARRIOS

| Producto | Unidad de Venta | Semana Actual del 14 al 18 de Noviembre | | | | Semana Anterior del 07 al 11 de Noviembre | | Variación | | |
|------------------------------------|-----------------|---|--------|--------|--------|---|--------|-----------|--------|--------|
| | | Promedio | Mínimo | Máximo | Moda | Promedio | Moda | Variación | \$ | % |
| ARROZ ORO PRIMERA CLASE IMPORTADO | QUINTAL | 45.84 | 43.00 | 47.00 | 46.00 | 45.86 | 46.00 | ↓ | (0.03) | -0.06% |
| FRIJOL ROJO DE SEDA IMPORTADO | QUINTAL | 94.20 | 90.00 | 100.00 | 98.00 | 97.85 | 100.00 | ↓ | (3.65) | -3.73% |
| FRIJOL ROJO DE SEDA NACIONAL | QUINTAL | 93.75 | 87.00 | 100.00 | 95.00 | 103.55 | 105.00 | ↓ | (9.80) | -9.46% |
| FRIJOL TINTO O CORRIENTE IMPORTADO | QUINTAL | 90.72 | 88.00 | 96.00 | 90.00 | 94.77 | 96.00 | ↓ | (4.05) | -4.28% |
| FRIJOL TINTO O CORRIENTE NACIONAL | QUINTAL | 89.00 | 85.00 | 96.00 | 90.00 | 98.10 | 98.00 | ↓ | (9.10) | -9.28% |
| FRIJOL BLANCO | QUINTAL | 160.00 | 160.00 | 160.00 | 160.00 | 150.00 | 150.00 | ↑ | 10.00 | 6.67% |
| MAÍZ BLANCO | QUINTAL | 29.12 | 28.00 | 30.00 | 30.00 | 29.14 | 30.00 | ↓ | (0.02) | -0.09% |
| SORGO | QUINTAL | 46.15 | 44.00 | 47.00 | 46.00 | 45.91 | 46.00 | ↑ | 0.24 | 0.53% |

TABLA DE VARIACION DE HORTALIZAS MERCADO DE MAYOREO LA TIENDONA

| Producto | Unidad de Venta | Semana Actual del 14 al 18 de Noviembre | | | | Semana Anterior del 07 al 11 de Noviembre | | Variación | | |
|----------------------------------|------------------------|---|--------|--------|--------|---|--------|-----------|---------|---------|
| | | Promedio | Mínimo | Máximo | Moda | Promedio | Moda | Variación | \$ | % |
| AJO CHINO | CAJA 45-55 UNIDADES | 12.00 | 12.00 | 12.00 | 12.00 | 11.81 | 12.00 | ↑ | 0.19 | 1.61% |
| AJO CRIOLLO MEDIANO | MANOJO 60 CABEZAS | 17.50 | 17.00 | 18.00 | 17.00 | 17.00 | 17.00 | ↑ | 0.50 | 2.94% |
| APIO MEDIANO | RED 25 MANOJOS | 54.25 | 50.00 | 65.00 | 50.00 | 50.25 | 50.00 | ↑ | 4.00 | 7.96% |
| APIO GRANDE | CAJA 18-22 TALLOS | 13.57 | 13.00 | 16.00 | 13.00 | 12.94 | 13.00 | ↑ | 0.63 | 4.87% |
| AYOTE | CIENTO 50-60 LB | 30.00 | 30.00 | 30.00 | 30.00 | 35.00 | 35.00 | ↓ | (5.00) | -14.29% |
| BROCOLI GRANDE | CAJA 10-12 UNIDADES | 7.37 | 6.00 | 9.00 | 6.00 | 6.77 | 7.00 | ↑ | 0.59 | 8.75% |
| CEBOLLA BLANCA CON TALLO GRANDE | MANOJO 50 UNIDADES | 7.00 | 7.00 | 7.00 | 7.00 | 7.79 | 8.00 | ↓ | (0.79) | -10.09% |
| CEBOLLA BLANCA CON TALLO MEDIANA | MANOJO 50 UNIDADES | 5.00 | 5.00 | 5.00 | 5.00 | 5.80 | 6.00 | ↓ | (0.80) | -13.79% |
| CEBOLLA BLANCA SIN TALLO GRANDE | SACO 150 UNIDADES | 16.50 | 16.00 | 17.00 | 16.00 | 17.19 | 18.00 | ↓ | (0.69) | -4.01% |
| CEBOLLA BLANCA SIN TALLO MEDIANA | SACO 240-250 UNIDADES | 15.15 | 15.00 | 16.00 | 15.00 | 15.51 | 15.00 | ↓ | (0.36) | -2.34% |
| CEBOLLA MORADA SIN TALLO | SACO 215-225 UNIDADES | 21.65 | 20.00 | 23.00 | 22.00 | 22.05 | 22.00 | ↓ | (0.40) | -1.83% |
| CHILE VERDE MEDIANO | SACO 170-190 UNIDADES | 16.38 | 14.00 | 19.00 | 16.00 | 17.92 | 18.00 | ↓ | (1.54) | -8.60% |
| CHILE JALAPEÑO | SACO 35-40 LIBRAS | 23.38 | 20.00 | 28.00 | 23.00 | 28.55 | 25.00 | ↓ | (5.17) | -18.11% |
| CHILE VERDE GRANDE | SACO 140-150 UNIDADES | 18.38 | 16.00 | 21.00 | 18.00 | 20.12 | 20.00 | ↓ | (1.75) | -8.67% |
| COLIFLOR GRANDE | RED 12 UNIDADES | 13.17 | 12.00 | 16.00 | 12.00 | 12.50 | 12.00 | ↑ | 0.67 | 5.33% |
| EJOTE IMPORTADO | SACO 15-20 LIBRAS | 14.44 | 13.00 | 16.00 | 14.00 | 14.67 | 15.00 | ↓ | (0.23) | -1.56% |
| EJOTE NACIONAL | BOLSA 35-40 LIBRAS | 23.90 | 20.00 | 27.00 | 20.00 | 25.20 | 25.00 | ↓ | (1.30) | -5.16% |
| ELOTE BLANCO GRANDE | CIENTO 100 UNIDADES | 20.40 | 18.00 | 22.00 | 20.00 | 19.33 | 20.00 | ↑ | 1.07 | 5.52% |
| ELOTE BLANCO MEDIANO | RED 300-350 UNIDADES | 52.00 | 48.00 | 55.00 | 55.00 | 50.00 | 48.00 | ↑ | 2.00 | 4.00% |
| GÜISQUIL VERDE GRANDE | BOLSA 50 UNIDADES | 6.00 | 6.00 | 6.00 | 6.00 | 10.67 | 10.00 | ↓ | (4.67) | -43.75% |
| GÜISQUIL VERDE MEDIANO | BOLSA 50 UNIDADES | 5.00 | 4.00 | 7.00 | 5.00 | 8.73 | 8.00 | ↓ | (3.73) | -42.75% |
| GÜISQUIL VERDE OSCURO GRANDE | SACO 90-100 UNIDADES | 22.00 | 20.00 | 23.00 | 23.00 | 25.07 | 25.00 | ↓ | (3.07) | -12.23% |
| LECHUGA DE CABEZA GRANDE | CAJA 18-20 UNIDADES | 10.82 | 10.00 | 14.00 | 10.00 | 11.89 | 12.00 | ↓ | (1.08) | -9.05% |
| LOROCO | JABA 30-40 LIBRAS | 45.00 | 45.00 | 45.00 | 45.00 | 45.00 | 45.00 | = | 0.00 | 0.00% |
| MELÓN GRANDE | CIENTO 100 UNIDADES | 80.00 | 80.00 | 80.00 | 80.00 | 84.00 | 80.00 | ↓ | (4.00) | -4.76% |
| MELÓN MEDIANO | CIENTO 100 UNIDADES | 60.00 | 60.00 | 60.00 | 60.00 | 63.00 | 60.00 | ↓ | (3.00) | -4.76% |
| PAPA LENGUA GRANDE | QUINTAL | 30.10 | 28.00 | 35.00 | 29.00 | 28.58 | 29.00 | ↑ | 1.52 | 5.30% |
| PAPA SOLOMA GRANDE | QUINTAL | 37.44 | 35.00 | 45.00 | 35.00 | 33.28 | 33.00 | ↑ | 4.16 | 12.49% |
| PAPA SOLOMA MEDIANA | QUINTAL | 35.39 | 33.00 | 43.00 | 33.00 | 31.30 | 31.00 | ↑ | 4.09 | 13.07% |
| PEPINO GRANDE | SACO 145-155 UNIDADES | 30.00 | 30.00 | 30.00 | 30.00 | 29.60 | 28.00 | ↑ | 0.40 | 1.35% |
| PEPINO MEDIANO | SACO 200-225 UNIDADES | 28.00 | 28.00 | 28.00 | 28.00 | 27.29 | 26.00 | ↑ | 0.71 | 2.62% |
| PIPIAN GRANDE | CIENTO 100 UNIDADES | 24.00 | 24.00 | 24.00 | 24.00 | 24.00 | 24.00 | = | 0.00 | 0.00% |
| PIPIAN MEDIANO | CIENTO 100 UNIDADES | 20.13 | 20.00 | 22.00 | 20.00 | 20.14 | 20.00 | ↓ | (0.01) | -0.05% |
| RÁBANO | BOLSA 25-30 LIBRAS | 10.14 | 8.00 | 12.00 | 10.00 | 9.81 | 10.00 | ↑ | 0.33 | 3.40% |
| REMOLACHA GRANDE | SACO 90-100 LB | 25.00 | 25.00 | 25.00 | 25.00 | 25.00 | 25.00 | = | 0.00 | 0.00% |
| REPOLLO GRANDE | CIENTO 800-1000 LIBRAS | 138.00 | 120.00 | 150.00 | 150.00 | 177.00 | 200.00 | ↓ | (39.00) | -22.03% |
| REPOLLO MEDIANO | RED 10-12 UNIDADES | 14.38 | 14.00 | 15.00 | 14.00 | 14.78 | 15.00 | ↓ | (0.41) | -2.76% |
| REPOLLO MEDIANO | CIENTO 600-700 LIBRAS | 92.00 | 80.00 | 100.00 | 100.00 | 111.00 | 125.00 | ↓ | (19.00) | -17.12% |
| REPOLLO MEDIANO | RED 14-15 UNIDADES | 12.38 | 12.00 | 13.00 | 12.00 | 12.91 | 13.00 | ↓ | (0.54) | -4.17% |
| SANDIA REDONDA GRANDE | CIENTO 100 UNIDADES | 200.00 | 200.00 | 200.00 | 200.00 | 200.00 | 200.00 | = | 0.00 | 0.00% |
| SANDIA REDONDA MEDIANA | CIENTO 100 UNIDADES | 150.00 | 150.00 | 150.00 | 150.00 | 135.00 | 125.00 | ↑ | 15.00 | 11.11% |
| TOMATE DE PASTA MEDIANO | CAJA 325-350 UNIDADES | 12.42 | 10.00 | 16.00 | 13.00 | 13.92 | 14.00 | ↓ | (1.51) | -10.82% |
| TOMATE DE PASTA GRANDE | CAJA 275-300 UNIDADES | 14.36 | 12.00 | 18.00 | 15.00 | 15.94 | 16.00 | ↓ | (1.58) | -9.91% |
| YUCA BLANCA | SACO 133-135 LIBRAS | 32.30 | 32.00 | 35.00 | 32.00 | 32.60 | 32.00 | ↓ | (0.30) | -0.92% |
| ZANAHORIA GRANDE | QUINTAL | 30.06 | 27.00 | 38.00 | 28.00 | 33.14 | 35.00 | ↓ | (3.08) | -9.31% |
| ZANAHORIA MEDIANA | BOLSA 33-36 LIBRAS | 10.74 | 10.00 | 14.00 | 10.00 | 11.77 | 13.00 | ↓ | (1.04) | -8.80% |

Nota: Datos preliminares sujetos a revisión.

TABLA DE VARIACION DE FRUTAS MERCADO DE MAYOREO LA TIENDONA

| Producto | Unidad de Venta | Semana Actual del 14 al 18 de Noviembre | | | | Semana Anterior del 07 al 11 de Noviembre | | Variación | | |
|-----------------------------|--------------------------------|---|--------|--------|--------|---|--------|-----------|--------|---------|
| | | Promedio | Mínimo | Máximo | Moda | Promedio | Moda | Variación | \$ | % |
| AGUACATE HASS GRANDE | CAJA 10 KG 50- 60 UNIDADES | 22.08 | 22.00 | 23.00 | 22.00 | 22.00 | 22.00 | ↑ | 0.08 | 0.36% |
| AGUACATE HASS MEDIANO | CAJA 10 KG 60-70 UNIDADES | 20.08 | 20.00 | 21.00 | 20.00 | 19.92 | 20.00 | ↑ | 0.16 | 0.80% |
| BANANO MADURO GRANDE | CAJA 40 LIBRAS 90-100 UNIDADES | 9.00 | 9.00 | 9.00 | 9.00 | 9.00 | 9.00 | = | 0.00 | 0.00% |
| BANANO MADURO GRANDE | CIENTO 100 UNIDADES | 7.73 | 7.00 | 8.00 | 8.00 | 7.67 | 8.00 | ↑ | 0.07 | 0.87% |
| COCO GRANDE | CIENTO 100 UNIDADES | 50.00 | 50.00 | 50.00 | 50.00 | 50.00 | 50.00 | = | 0.00 | 0.00% |
| FRESA | JABA 35-38 LIBRAS | 73.93 | 70.00 | 85.00 | 70.00 | 50.63 | 45.00 | ↑ | 23.30 | 46.03% |
| GUAYABA GRANDE | BOLSA 25-30 LIBRAS | 8.00 | 8.00 | 8.00 | 8.00 | 9.00 | 9.00 | ↓ | (1.00) | -11.11% |
| GUINEO DE SEDA | CIENTO 100 UNIDADES | 7.45 | 7.00 | 8.00 | 7.00 | 7.50 | 7.00 | ↓ | (0.05) | -0.67% |
| LIMON CRIOLLO | CIENTO 100 UNIDADES | 5.00 | 5.00 | 5.00 | 5.00 | 5.20 | 5.00 | ↓ | (0.20) | -3.85% |
| LIMON PÉRSICO GRANDE | CIENTO 100 UNIDADES | 7.00 | 7.00 | 7.00 | 7.00 | 6.60 | 7.00 | ↑ | 0.40 | 6.06% |
| LIMON PÉRSICO MEDIANO | CIENTO 100 UNIDADES | 5.00 | 5.00 | 5.00 | 5.00 | 4.80 | 5.00 | ↑ | 0.20 | 4.17% |
| MANDARINA GRANDE | CIENTO 100 UNIDADES | 9.00 | 9.00 | 9.00 | 9.00 | 9.00 | 9.00 | = | 0.00 | 0.00% |
| MANDARINA MEDIANA | CIENTO 100 UNIDADES | 6.86 | 5.00 | 7.00 | 7.00 | 7.00 | 7.00 | ↓ | (0.14) | -2.04% |
| MANGO VERDE CRIOLLO GRANDE | CIENTO 40-50 LIBRAS | 27.00 | 25.00 | 28.00 | 28.00 | 28.00 | 28.00 | ↓ | (1.00) | -3.57% |
| MANGO VERDE CRIOLLO MEDIANO | CIENTO 25-30 LIBRAS | 18.10 | 7.00 | 20.00 | 20.00 | 20.29 | 20.00 | ↓ | (2.19) | -10.77% |
| MARACUYÁ REDONDA GRANDE | CIENTO 100 UNIDADES | 23.87 | 22.00 | 24.00 | 24.00 | 24.00 | 24.00 | ↓ | (0.13) | -0.56% |
| NARANJA PIÑA MEDIANA | CIENTO 100 UNIDADES | 7.80 | 7.00 | 8.00 | 8.00 | 7.70 | 7.00 | ↑ | 0.10 | 1.30% |
| NARANJA VALENCIA GRANDE | CIENTO 100 UNIDADES | 12.00 | 12.00 | 12.00 | 12.00 | 14.00 | 14.00 | ↓ | (2.00) | -14.29% |
| NARANJA VALENCIA MEDIANA | CIENTO 100 UNIDADES | 10.00 | 10.00 | 10.00 | 10.00 | 12.00 | 12.00 | ↓ | (2.00) | -16.67% |
| NARANJA VICTORIA MEDIANA | CIENTO 100 UNIDADES | 9.82 | 9.00 | 18.00 | 9.00 | 9.00 | 9.00 | ↑ | 0.82 | 9.09% |
| PAPAYA RED LADY GRANDE | JABA 12 UNIDADES | 18.00 | 18.00 | 18.00 | 18.00 | 18.00 | 18.00 | = | 0.00 | 0.00% |
| PAPAYA TAINUNG GRANDE | JABA 10-12 UNIDADES | 11.67 | 11.00 | 12.00 | 12.00 | 11.13 | 11.00 | ↑ | 0.53 | 4.79% |
| PAPAYA TAINUNG MEDIANA | JABA 13-15 UNIDADES | 9.67 | 9.00 | 10.00 | 10.00 | 9.13 | 9.00 | ↑ | 0.53 | 5.84% |
| PIÑA GOLDEN GRANDE | CIENTO 100 UNIDADES | 180.00 | 180.00 | 180.00 | 180.00 | 180.00 | 180.00 | = | 0.00 | 0.00% |
| PIÑA GOLDEN MEDIANA | CIENTO 100 UNIDADES | 135.00 | 135.00 | 135.00 | 135.00 | 135.00 | 135.00 | = | 0.00 | 0.00% |
| PIÑA HAWAIIANA | CIENTO 100 UNIDADES | 125.00 | 125.00 | 125.00 | 125.00 | 125.00 | 125.00 | = | 0.00 | 0.00% |
| PLÁTANO MADURO GRANDE | CIENTO 100 UNIDADES | 21.42 | 20.00 | 24.00 | 21.00 | 21.16 | 21.00 | ↑ | 0.26 | 1.21% |
| PLÁTANO MADURO MEDIANO | CIENTO 100 UNIDADES | 13.75 | 13.00 | 15.00 | 14.00 | 13.60 | 14.00 | ↑ | 0.15 | 1.10% |
| TAMARINDO SIN CÁSCARA | QUINTAL | 85.75 | 85.00 | 90.00 | 85.00 | 85.00 | 85.00 | ↑ | 0.75 | 0.88% |
| ZAPOTE | RED 45-50 UNIDADES | 24.13 | 23.00 | 25.00 | 25.00 | 24.53 | 25.00 | ↓ | (0.40) | -1.63% |

TABLA DE VARIACION DE AGROINDUSTRIALES A NIVEL NACIONAL

| Producto | Unidad de Venta | Semana Actual del 14 al 18 de Noviembre | | | | Semana Anterior del 07 al 11 de Noviembre | | Variación | | |
|------------------------|--------------------|---|--------|--------|--------|---|--------|-----------|---------|---------|
| | | Promedio | Mínimo | Máximo | Moda | Promedio | Moda | Variación | \$ | % |
| ACHIOTE EN GRANO | QUINTAL | 76.08 | 52.00 | 110.00 | 60.00 | 86.67 | 90.00 | ↓ | (10.58) | -12.21% |
| AJONJOLÍ | QUINTAL | 123.57 | 110.00 | 150.00 | 110.00 | 131.88 | 120.00 | ↓ | (8.30) | -6.30% |
| AZÚCAR | SACO DE 50 KG | 48.07 | 45.00 | 50.50 | 48.00 | 48.06 | 48.00 | ↑ | 0.01 | 0.03% |
| CACAHUETE O MANI | QUINTAL | 94.94 | 85.00 | 125.00 | 90.00 | 89.89 | 90.00 | ↑ | 5.06 | 5.62% |
| CACAO | QUINTAL | 148.61 | 145.00 | 155.00 | 150.00 | 150.59 | 150.00 | ↓ | (1.98) | -1.31% |
| HARINA DE MAÍZ | BOLSA 50 LB | 27.33 | 26.00 | 28.00 | 28.00 | 26.15 | 26.00 | ↑ | 1.18 | 4.51% |
| HARINA DE TRIGO FUERTE | BOLSA 50 LB | 24.31 | 23.50 | 25.50 | 23.50 | 24.05 | 23.50 | ↑ | 0.26 | 1.07% |
| HARINA DE TRIGO SUAVE | BOLSA 50 LB | 23.24 | 22.00 | 24.60 | 24.00 | 23.26 | 24.00 | ↓ | (0.02) | -0.08% |
| MIEL DE ABEJA | BOTELLA | 4.97 | 4.50 | 6.00 | 5.00 | 4.95 | 5.00 | ↑ | 0.01 | 0.22% |
| PANELA PRIMERA CLASE | 96 UNIDADES 144 LB | 77.50 | 70.00 | 82.00 | 82.00 | 82.00 | 82.00 | ↓ | (4.50) | -5.49% |
| PANELA SEGUNDA CLASE | 96 UNIDADES 150 LB | 64.29 | 60.00 | 65.00 | 65.00 | 65.00 | 65.00 | ↓ | (0.71) | -1.10% |
| SAL | QUINTAL | 13.29 | 10.00 | 15.00 | 14.00 | 12.79 | 14.00 | ↑ | 0.49 | 3.85% |
| SOYA | QUINTAL | 57.50 | 55.00 | 60.00 | 55.00 | 58.56 | 60.00 | ↓ | (1.06) | -1.80% |
| TRIGO | QUINTAL | 44.55 | 35.00 | 80.00 | 45.00 | 44.56 | 35.00 | ↓ | (0.01) | -0.02% |

Nota: Datos preliminares sujetos a revisión.

TABLA DE VARIACION DE PRODUCTOS PECUARIOS A NIVEL NACIONAL

| Producto | Unidad de Venta | Semana Actual del 14 al 18 de Noviembre | | | | Semana Anterior del 07 al 11 de Noviembre | | Variación | | |
|-----------------------|--------------------|---|--------|--------|-------|---|-------|-----------|--------|--------|
| | | Promedio | Mínimo | Máximo | Moda | Promedio | Moda | Variación | \$ | % |
| LOMO DE AGUJA | LIBRA | 4.54 | 3.75 | 5.00 | 4.50 | 4.47 | 4.50 | ↑ | 0.07 | 1.53% |
| LOMO DE ROLLIZO | LIBRA | 4.47 | 3.75 | 5.00 | 4.50 | 4.43 | 4.50 | ↑ | 0.03 | 0.72% |
| POSTA ANGELINA | LIBRA | 4.31 | 3.75 | 5.00 | 4.00 | 4.24 | 4.00 | ↑ | 0.07 | 1.65% |
| POSTA DE PECHO | LIBRA | 3.82 | 3.50 | 4.75 | 3.75 | 3.68 | 3.50 | ↑ | 0.14 | 3.89% |
| POSTA NEGRA | LIBRA | 3.99 | 3.50 | 5.00 | 4.00 | 3.87 | 3.50 | ↑ | 0.13 | 3.27% |
| PUYAZO | LIBRA | 4.07 | 3.50 | 5.00 | 4.00 | 3.88 | 3.50 | ↑ | 0.19 | 4.79% |
| SALON | LIBRA | 3.97 | 3.00 | 5.00 | 4.00 | 3.78 | 3.50 | ↑ | 0.18 | 4.81% |
| SOLOMO | LIBRA | 3.94 | 3.50 | 5.00 | 4.00 | 3.81 | 4.00 | ↑ | 0.14 | 3.65% |
| CHICHARRON DE PORCINO | LIBRA | 5.81 | 3.50 | 7.00 | 7.00 | 5.68 | 6.00 | ↑ | 0.13 | 2.28% |
| COSTILLA DE PORCINO | LIBRA | 3.08 | 2.75 | 3.75 | 3.00 | 3.06 | 3.00 | ↑ | 0.01 | 0.34% |
| LOMO DE PORCINO | LIBRA | 3.10 | 2.60 | 3.50 | 3.00 | 3.07 | 3.00 | ↑ | 0.03 | 0.82% |
| POSTA DE PORCINO | LIBRA | 2.90 | 2.00 | 3.50 | 3.00 | 2.90 | 3.00 | ↑ | 0.00 | 0.05% |
| CARNE DE POLLO ENTERO | LIBRA | 1.52 | 1.50 | 1.70 | 1.50 | 1.51 | 1.50 | ↑ | 0.01 | 0.82% |
| MUSLO DE POLLO | LIBRA | 1.32 | 1.20 | 1.70 | 1.30 | 1.28 | 1.25 | ↑ | 0.03 | 2.60% |
| PECHUGA DE POLLO | LIBRA | 1.89 | 1.70 | 2.25 | 1.75 | 1.87 | 2.00 | ↑ | 0.01 | 0.58% |
| HUEVO GRANDE | CARTON 30 UNIDADES | 4.89 | 4.30 | 5.50 | 5.00 | 4.86 | 5.00 | ↑ | 0.02 | 0.44% |
| HUEVO MEDIANO | CARTON 30 UNIDADES | 4.56 | 4.15 | 4.80 | 4.50 | 4.54 | 4.50 | ↑ | 0.01 | 0.27% |
| HUEVO GRANDE | CAJA 12 CARTONES | 53.91 | 52.00 | 55.00 | 55.00 | 53.40 | 54.00 | ↑ | 0.51 | 0.95% |
| HUEVO MEDIANO | CAJA 12 CARTONES | 51.75 | 50.00 | 53.00 | 53.00 | 51.33 | 52.00 | ↑ | 0.42 | 0.81% |
| CREMA | BOTELLA | 2.92 | 2.50 | 3.50 | 3.00 | 2.94 | 3.00 | ↓ | (0.02) | -0.80% |
| QUESILLO | LIBRA | 2.43 | 2.00 | 3.00 | 2.50 | 2.44 | 2.25 | ↓ | (0.01) | -0.46% |
| QUESO DURO BLANDO | LIBRA | 3.86 | 3.45 | 5.00 | 4.00 | 3.89 | 4.00 | ↓ | (0.03) | -0.84% |
| QUESO DURO VIEJO | LIBRA | 5.19 | 3.90 | 6.00 | 5.00 | 5.03 | 5.00 | ↑ | 0.16 | 3.20% |
| QUESO FRESCO | LIBRA | 2.19 | 1.50 | 2.75 | 2.00 | 2.20 | 2.50 | ↓ | (0.01) | -0.52% |

TABLA DE VARIACION DE PRODUCTOS PESQUEROS A NIVEL NACIONAL

| Producto | Unidad de Venta | Semana Actual del 14 al 18 de Noviembre | | | | Semana Anterior del 07 al 11 de Noviembre | | Variación | | |
|---|-----------------|---|--------|--------|------|---|------|-----------|--------|--------|
| | | Promedio | Mínimo | Máximo | Moda | Promedio | Moda | Variación | \$ | % |
| BAGRE, PESCADO ENTERO, FRESCO | LIBRA | 1.91 | 1.25 | 2.50 | 2.00 | 2.00 | 2.00 | ↓ | (0.09) | -4.41% |
| BOCA COLORADA, PESCADO ENTERO MEDIANO | LIBRA | 3.77 | 3.00 | 5.00 | 3.50 | 4.01 | 3.50 | ↓ | (0.24) | -6.07% |
| CAMARON MEDIANO | LIBRA | 5.44 | 4.00 | 6.50 | 5.00 | 5.75 | 6.00 | ↓ | (0.31) | -5.37% |
| CAMARON AGUA DULCE | LIBRA | 3.59 | 3.00 | 4.50 | 3.50 | 3.65 | 3.50 | ↓ | (0.06) | -1.62% |
| CAMARON GRANDE | LIBRA | 7.57 | 6.50 | 9.00 | 8.00 | 8.21 | 9.00 | ↓ | (0.64) | -7.84% |
| CAMARONCILLO SECO SALADO | LIBRA | 5.24 | 4.00 | 6.50 | 5.00 | 5.30 | 5.00 | ↓ | (0.06) | -1.20% |
| COLA DE CAMARON | LIBRA | 2.81 | 1.50 | 4.00 | 3.50 | 2.90 | 2.50 | ↓ | (0.09) | -3.15% |
| CORVINA, FRESCO, ENTERO | LIBRA | 2.80 | 2.00 | 3.50 | 2.50 | 3.06 | 3.00 | ↓ | (0.25) | -8.32% |
| LONJA O FILETE DE DORADO | LIBRA | 4.14 | 3.00 | 5.00 | 3.50 | 4.28 | 5.00 | ↓ | (0.14) | -3.23% |
| LONJA O FILETE DE BOCA COLORADA O PARGO | LIBRA | 4.50 | 4.00 | 6.00 | 4.00 | 4.75 | 5.00 | ↓ | (0.25) | -5.26% |
| LONJA O FILETE DE TIBURON | LIBRA | 3.97 | 3.50 | 4.50 | 3.50 | 4.16 | 3.50 | ↓ | (0.19) | -4.56% |
| MACARELA, FRESCO, ENTERO | LIBRA | 2.17 | 2.00 | 2.50 | 2.00 | 2.19 | 2.00 | ↓ | (0.02) | -0.95% |
| MACARELA, SECO, ENTERO | LIBRA | 4.80 | 4.00 | 6.00 | 5.00 | 4.96 | 5.00 | ↓ | (0.16) | -3.23% |
| ROBALO, FRESCO, ENTERO | LIBRA | 2.79 | 2.50 | 3.00 | 3.00 | 2.78 | 3.00 | ↑ | 0.01 | 0.21% |
| TILAPIA, FRESCA, ENTERA, GRANDE | LIBRA | 1.70 | 1.25 | 2.00 | 1.50 | 1.63 | 1.50 | ↑ | 0.07 | 4.23% |

Nota: Datos preliminares sujetos a revisión.

TABLA DE VARIACION DE GRANOS BASICOS DEPARTAMENTAL

AHUACHAPAN

| Producto | Unidad de Venta | Semana Actual del 14 al 18 de Noviembre | | | | Semana Anterior del 07 al 11 de Noviembre | | Variación | | |
|-----------------------------------|-----------------|---|--------|--------|-------|---|--------|-----------|---------|---------|
| | | Promedio | Mínimo | Máximo | Moda | Promedio | Moda | Variación | \$ | % |
| ARROZ ORO PRIMERA CLASE IMPORTADO | QUINTAL | 50.00 | 50.00 | 50.00 | 50.00 | 56.00 | 56.00 | ↓ | (6.00) | -10.71% |
| ARROZ ORO PRIMERA CLASE NACIONAL | QUINTAL | 46.00 | 46.00 | 46.00 | 46.00 | 46.00 | 46.00 | = | 0.00 | 0.00% |
| FRIJOL ROJO DE SEDA NACIONAL | QUINTAL | 88.80 | 85.00 | 93.00 | 88.00 | 106.25 | 110.00 | ↓ | (17.45) | -16.42% |
| FRIJOL TINTO O CORRIENTE NACIONAL | QUINTAL | 82.11 | 80.00 | 86.00 | 80.00 | 101.33 | 100.00 | ↓ | (19.22) | -18.97% |
| FRIJOL BLANCO | QUINTAL | n.d | n.d | n.d | n.d | 175.00 | 175.00 | | | |
| FRIJOL NEGRO | QUINTAL | 77.33 | 75.00 | 80.00 | 75.00 | 86.67 | 90.00 | ↓ | (9.33) | -10.77% |
| MAÍZ BLANCO | QUINTAL | 28.00 | 27.00 | 29.00 | 28.00 | 27.71 | 27.00 | ↑ | 0.29 | 1.03% |
| SORGO | QUINTAL | 42.83 | 42.00 | 45.00 | 42.00 | 41.50 | 40.00 | ↑ | 1.33 | 3.21% |

SANTA ANA

| Producto | Unidad de Venta | Semana Actual del 14 al 18 de Noviembre | | | | Semana Anterior del 07 al 11 de Noviembre | | Variación | | |
|-----------------------------------|-----------------|---|--------|--------|-------|---|--------|-----------|---------|---------|
| | | Promedio | Mínimo | Máximo | Moda | Promedio | Moda | Variación | \$ | % |
| ARROZ ORO PRIMERA CLASE IMPORTADO | QUINTAL | 48.00 | 48.00 | 48.00 | 48.00 | 48.00 | 48.00 | = | 0.00 | 0.00% |
| ARROZ ORO PRIMERA CLASE NACIONAL | QUINTAL | 46.00 | 46.00 | 46.00 | 46.00 | 46.00 | 46.00 | = | 0.00 | 0.00% |
| FRIJOL ROJO DE SEDA NACIONAL | QUINTAL | 87.83 | 85.00 | 90.00 | 88.00 | 103.00 | 105.00 | ↓ | (15.17) | -14.72% |
| FRIJOL TINTO O CORRIENTE NACIONAL | QUINTAL | 81.33 | 75.00 | 85.00 | 85.00 | 98.33 | 95.00 | ↓ | (17.00) | -17.29% |
| FRIJOL BLANCO | QUINTAL | n.d | n.d | n.d | n.d | 100.00 | 100.00 | | | |
| MAÍZ BLANCO | QUINTAL | 29.00 | 29.00 | 29.00 | 29.00 | 28.90 | 29.00 | ↑ | 0.10 | 0.35% |
| SORGO | QUINTAL | 43.75 | 43.00 | 45.00 | 43.00 | 42.40 | 42.00 | ↑ | 1.35 | 3.18% |

SONSONATE

| Producto | Unidad de Venta | Semana Actual del 14 al 18 de Noviembre | | | | Semana Anterior del 07 al 11 de Noviembre | | Variación | | |
|------------------------------------|-----------------|---|--------|--------|-------|---|--------|-----------|---------|---------|
| | | Promedio | Mínimo | Máximo | Moda | Promedio | Moda | Variación | \$ | % |
| ARROZ ORO PRIMERA CLASE IMPORTADO | QUINTAL | 50.00 | 50.00 | 50.00 | 50.00 | 46.00 | 46.00 | ↑ | 4.00 | 8.70% |
| ARROZ ORO PRIMERA CLASE NACIONAL | QUINTAL | 46.00 | 46.00 | 46.00 | 46.00 | 45.00 | 45.00 | ↑ | 1.00 | 2.22% |
| FRIJOL ROJO DE SEDA IMPORTADO | QUINTAL | n.d | n.d | n.d | n.d | 103.00 | 103.00 | | | |
| FRIJOL ROJO DE SEDA NACIONAL | QUINTAL | 91.00 | 90.00 | 95.00 | 90.00 | 102.50 | 100.00 | ↓ | (11.50) | -11.22% |
| FRIJOL TINTO O CORRIENTE IMPORTADO | QUINTAL | n.d | n.d | n.d | n.d | 102.00 | 103.00 | | | |
| FRIJOL TINTO O CORRIENTE NACIONAL | QUINTAL | 84.60 | 80.00 | 90.00 | 85.00 | 102.00 | 103.00 | ↓ | (17.40) | -17.06% |
| MAÍZ BLANCO | QUINTAL | 28.00 | 27.00 | 29.00 | 28.00 | 28.33 | 27.00 | ↓ | (0.33) | -1.18% |
| SORGO | QUINTAL | 42.67 | 42.00 | 43.00 | 43.00 | 48.00 | 48.00 | ↓ | (5.33) | -11.11% |

CHALATENANGO

| Producto | Unidad de Venta | Semana Actual del 14 al 18 de Noviembre | | | | Semana Anterior del 07 al 11 de Noviembre | | Variación | | |
|-----------------------------------|-----------------|---|--------|--------|-------|---|--------|-----------|---------|---------|
| | | Promedio | Mínimo | Máximo | Moda | Promedio | Moda | Variación | \$ | % |
| ARROZ ORO PRIMERA CLASE NACIONAL | QUINTAL | 46.00 | 46.00 | 46.00 | 46.00 | n.d | n.d | | | |
| FRIJOL ROJO DE SEDA NACIONAL | QUINTAL | 86.00 | 85.00 | 88.00 | 85.00 | 105.00 | 105.00 | ↓ | (19.00) | -18.10% |
| FRIJOL TINTO O CORRIENTE NACIONAL | QUINTAL | 79.33 | 78.00 | 80.00 | 80.00 | 100.00 | 100.00 | ↓ | (20.67) | -20.67% |
| MAÍZ BLANCO | QUINTAL | 29.00 | 29.00 | 29.00 | 29.00 | 31.00 | 31.00 | ↓ | (2.00) | -6.45% |
| SORGO | QUINTAL | 43.00 | 43.00 | 43.00 | 43.00 | n.d | n.d | | | |

LA LIBERTAD

| Producto | Unidad de Venta | Semana Actual del 14 al 18 de Noviembre | | | | Semana Anterior del 07 al 11 de Noviembre | | Variación | | |
|------------------------------------|-----------------|---|--------|--------|-------|---|--------|-----------|---------|---------|
| | | Promedio | Mínimo | Máximo | Moda | Promedio | Moda | Variación | \$ | % |
| ARROZ ORO PRIMERA CLASE IMPORTADO | QUINTAL | 47.00 | 47.00 | 47.00 | 47.00 | 47.00 | 47.00 | = | 0.00 | 0.00% |
| FRIJOL ROJO DE SEDA IMPORTADO | QUINTAL | n.d | n.d | n.d | n.d | 100.00 | 100.00 | | | |
| FRIJOL ROJO DE SEDA NACIONAL | QUINTAL | 90.00 | 90.00 | 90.00 | 90.00 | 100.00 | 100.00 | ↓ | (10.00) | -10.00% |
| FRIJOL TINTO O CORRIENTE IMPORTADO | QUINTAL | n.d | n.d | n.d | n.d | 96.00 | 96.00 | | | |
| FRIJOL TINTO O CORRIENTE NACIONAL | QUINTAL | 87.00 | 86.00 | 88.00 | 86.00 | 98.00 | 98.00 | ↓ | (11.00) | -11.22% |
| MAÍZ BLANCO | QUINTAL | 28.67 | 28.00 | 29.50 | 28.00 | 29.33 | 29.50 | ↓ | (0.67) | -2.27% |
| SORGO | QUINTAL | 45.00 | 45.00 | 45.00 | 45.00 | 45.00 | 45.00 | = | 0.00 | 0.00% |

Nota: Datos preliminares sujetos a revisión.

SAN SALVADOR

| Producto | Unidad de Venta | Semana Actual del 14 al 18 de Noviembre | | | | Semana Anterior del 07 al 11 de Noviembre | | Variación | | |
|------------------------------------|-----------------|---|--------|--------|--------|---|--------|-----------|--------|--------|
| | | Promedio | Mínimo | Máximo | Moda | Promedio | Moda | Variación | \$ | % |
| ARROZ ORO PRIMERA CLASE IMPORTADO | QUINTAL | 45.84 | 43.00 | 47.00 | 46.00 | 45.87 | 46.00 | ↓ | (0.03) | -0.05% |
| FRIJOL ROJO DE SEDA IMPORTADO | QUINTAL | 94.23 | 90.00 | 100.00 | 98.00 | 97.89 | 100.00 | ↓ | (3.66) | -3.74% |
| FRIJOL ROJO DE SEDA NACIONAL | QUINTAL | 93.67 | 87.00 | 100.00 | 95.00 | 103.55 | 105.00 | ↓ | (9.88) | -9.54% |
| FRIJOL TINTO O CORRIENTE IMPORTADO | QUINTAL | 90.68 | 88.00 | 96.00 | 90.00 | 94.81 | 96.00 | ↓ | (4.13) | -4.35% |
| FRIJOL TINTO O CORRIENTE NACIONAL | QUINTAL | 88.90 | 85.00 | 96.00 | 90.00 | 98.10 | 98.00 | ↓ | (9.20) | -9.37% |
| FRIJOL BLANCO | QUINTAL | 160.00 | 160.00 | 160.00 | 160.00 | 150.00 | 150.00 | ↑ | 10.00 | 6.67% |
| MAÍZ BLANCO | QUINTAL | 29.12 | 28.00 | 30.00 | 30.00 | 29.14 | 30.00 | ↓ | (0.02) | -0.08% |
| SORGO | QUINTAL | 46.15 | 44.00 | 47.00 | 46.00 | 45.93 | 46.00 | ↑ | 0.23 | 0.49% |

CUSCATLAN

| Producto | Unidad de Venta | Semana Actual del 14 al 18 de Noviembre | | | | Semana Anterior del 07 al 11 de Noviembre | | Variación | | |
|-----------------------------------|-----------------|---|--------|--------|-------|---|------|-----------|----|---|
| | | Promedio | Mínimo | Máximo | Moda | Promedio | Moda | Variación | \$ | % |
| ARROZ ORO PRIMERA CLASE IMPORTADO | QUINTAL | 46.50 | 46.00 | 47.00 | 46.00 | n.d | n.d | | | |
| FRIJOL ROJO DE SEDA IMPORTADO | QUINTAL | 77.50 | 75.00 | 80.00 | 75.00 | n.d | n.d | | | |
| FRIJOL ROJO DE SEDA NACIONAL | QUINTAL | 91.25 | 85.00 | 100.00 | 90.00 | n.d | n.d | | | |
| FRIJOL TINTO O CORRIENTE NACIONAL | QUINTAL | 82.86 | 80.00 | 90.00 | 80.00 | n.d | n.d | | | |
| MAÍZ BLANCO | QUINTAL | 30.00 | 29.00 | 31.00 | 30.00 | n.d | n.d | | | |
| SORGO | QUINTAL | 46.00 | 45.00 | 48.00 | 45.00 | n.d | n.d | | | |

CABAÑAS

| Producto | Unidad de Venta | Semana Actual del 14 al 18 de Noviembre | | | | Semana Anterior del 07 al 11 de Noviembre | | Variación | | |
|-----------------------------------|-----------------|---|--------|--------|------|---|--------|-----------|----|---|
| | | Promedio | Mínimo | Máximo | Moda | Promedio | Moda | Variación | \$ | % |
| ARROZ ORO PRIMERA CLASE IMPORTADO | QUINTAL | n.d | n.d | n.d | n.d | 45.63 | 43.00 | | | |
| FRIJOL ROJO DE SEDA IMPORTADO | QUINTAL | n.d | n.d | n.d | n.d | 100.00 | 100.00 | | | |
| FRIJOL ROJO DE SEDA NACIONAL | QUINTAL | n.d | n.d | n.d | n.d | 96.80 | 95.00 | | | |
| FRIJOL TINTO O CORRIENTE NACIONAL | QUINTAL | n.d | n.d | n.d | n.d | 94.33 | 95.00 | | | |
| MAÍZ BLANCO | QUINTAL | n.d | n.d | n.d | n.d | 29.80 | 30.00 | | | |
| SORGO | QUINTAL | n.d | n.d | n.d | n.d | 46.29 | 46.00 | | | |

Nota: Datos preliminares sujetos a revisión.

SAN VICENTE

| Producto | Unidad de Venta | Semana Actual del 14 al 18 de Noviembre | | | | Semana Anterior del 07 al 11 de Noviembre | | Variación | | |
|-----------------------------------|-----------------|---|--------|--------|--------|---|------|-----------|----|---|
| | | Promedio | Mínimo | Máximo | Moda | Promedio | Moda | Variación | \$ | % |
| ARROZ ORO PRIMERA CLASE IMPORTADO | QUINTAL | 46.13 | 45.00 | 47.50 | 46.00 | n.d | n.d | | | |
| FRIJOL ROJO DE SEDA NACIONAL | QUINTAL | 88.29 | 85.00 | 95.00 | 85.00 | n.d | n.d | | | |
| FRIJOL TINTO O CORRIENTE NACIONAL | QUINTAL | 83.71 | 78.00 | 88.00 | 85.00 | n.d | n.d | | | |
| FRIJOL BLANCO | QUINTAL | 115.00 | 110.00 | 120.00 | 110.00 | n.d | n.d | | | |
| MAÍZ BLANCO | QUINTAL | 28.13 | 27.00 | 31.00 | 28.00 | n.d | n.d | | | |
| SORGO | QUINTAL | 46.00 | 44.00 | 48.00 | 46.00 | n.d | n.d | | | |

SAN MIGUEL

| Producto | Unidad de Venta | Semana Actual del 14 al 18 de Noviembre | | | | Semana Anterior del 07 al 11 de Noviembre | | Variación | | |
|------------------------------------|-----------------|---|--------|--------|--------|---|--------|-----------|---------|---------|
| | | Promedio | Mínimo | Máximo | Moda | Promedio | Moda | Variación | \$ | % |
| ARROZ ORO PRIMERA CLASE IMPORTADO | QUINTAL | 44.88 | 42.00 | 51.00 | 44.00 | 45.80 | 44.00 | ↓ | (0.92) | -2.00% |
| FRIJOL ROJO DE SEDA IMPORTADO | QUINTAL | 94.50 | 85.00 | 102.00 | 95.00 | 94.42 | 90.00 | ↑ | 0.08 | 0.08% |
| FRIJOL ROJO DE SEDA NACIONAL | QUINTAL | 93.40 | 90.00 | 95.00 | 95.00 | 105.33 | 105.00 | ↓ | (11.93) | -11.33% |
| FRIJOL TINTO O CORRIENTE IMPORTADO | QUINTAL | 95.00 | 88.00 | 102.00 | 88.00 | 94.33 | 90.00 | ↑ | 0.67 | 0.71% |
| FRIJOL TINTO O CORRIENTE NACIONAL | QUINTAL | 91.14 | 88.00 | 95.00 | 88.00 | n.d | n.d | | | |
| FRIJOL BLANCO | QUINTAL | 185.00 | 185.00 | 185.00 | 185.00 | n.d | n.d | | | |
| MAÍZ BLANCO | QUINTAL | 28.46 | 27.00 | 30.00 | 28.00 | 28.98 | 29.00 | ↓ | (0.52) | -1.80% |
| SORGO | QUINTAL | 46.00 | 45.00 | 48.00 | 46.00 | 44.75 | 44.00 | ↑ | 1.25 | 2.79% |

MORAZAN

| Producto | Unidad de Venta | Semana Actual del 14 al 18 de Noviembre | | | | Semana Anterior del 07 al 11 de Noviembre | | Variación | | |
|------------------------------------|-----------------|---|--------|--------|--------|---|--------|-----------|--------|--------|
| | | Promedio | Mínimo | Máximo | Moda | Promedio | Moda | Variación | \$ | % |
| ARROZ ORO PRIMERA CLASE IMPORTADO | QUINTAL | 48.13 | 46.00 | 50.00 | 48.00 | 48.31 | 47.00 | ↓ | (0.19) | -0.39% |
| FRIJOL ROJO DE SEDA IMPORTADO | QUINTAL | 96.33 | 95.00 | 100.00 | 95.00 | 99.75 | 105.00 | ↓ | (3.42) | -3.43% |
| FRIJOL ROJO DE SEDA NACIONAL | QUINTAL | 98.17 | 95.00 | 100.00 | 100.00 | n.d | n.d | | | |
| FRIJOL TINTO O CORRIENTE IMPORTADO | QUINTAL | 95.00 | 95.00 | 95.00 | 95.00 | 98.20 | 95.00 | ↓ | (3.20) | -3.26% |
| FRIJOL TINTO O CORRIENTE NACIONAL | QUINTAL | 95.00 | 95.00 | 95.00 | 95.00 | n.d | n.d | | | |
| MAÍZ BLANCO | QUINTAL | 31.11 | 30.00 | 33.00 | 30.00 | 32.33 | 32.00 | ↓ | (1.22) | -3.78% |
| SORGO | QUINTAL | 47.22 | 46.00 | 50.00 | 46.00 | 46.57 | 47.00 | ↑ | 0.65 | 1.40% |

LA UNION

| Producto | Unidad de Venta | Semana Actual del 14 al 18 de Noviembre | | | | Semana Anterior del 07 al 11 de Noviembre | | Variación | | |
|------------------------------------|-----------------|---|--------|--------|--------|---|--------|-----------|--------|--------|
| | | Promedio | Mínimo | Máximo | Moda | Promedio | Moda | Variación | \$ | % |
| ARROZ ORO PRIMERA CLASE IMPORTADO | QUINTAL | 49.09 | 48.00 | 50.00 | 50.00 | 48.75 | 50.00 | ↑ | 0.34 | 0.70% |
| FRIJOL ROJO DE SEDA IMPORTADO | QUINTAL | 100.33 | 95.00 | 105.00 | 100.00 | 102.30 | 100.00 | ↓ | (1.97) | -1.92% |
| FRIJOL ROJO DE SEDA NACIONAL | QUINTAL | 101.70 | 95.00 | 105.00 | 100.00 | 105.00 | 105.00 | ↓ | (3.30) | -3.14% |
| FRIJOL TINTO O CORRIENTE IMPORTADO | QUINTAL | 98.33 | 95.00 | 102.00 | 95.00 | 102.33 | 100.00 | ↓ | (4.00) | -3.91% |
| MAÍZ BLANCO | QUINTAL | 31.80 | 29.00 | 34.00 | 32.00 | 32.58 | 32.00 | ↓ | (0.78) | -2.40% |
| SORGO | QUINTAL | 46.67 | 46.00 | 47.00 | 47.00 | 45.89 | 46.00 | ↑ | 0.78 | 1.69% |

Nota: Datos preliminares sujetos a revisión.

CONCENTRADOS E INSUMOS AGROPECIARIOS

TABLA DE VARIACION DE CONCENTRADOS A NIVEL NACIONAL

| Producto | Unidad de Venta | Semana Actual del 14 al 18 de Noviembre | | | | Semana Anterior del 07 al 11 de Noviembre | | Variación | | |
|--|-----------------|---|--------|--------|-------|---|-------|-----------|--------|---------|
| | | Promedio | Mínimo | Máximo | Moda | Promedio | Moda | Variación | \$ | % |
| CONCENTRADO PARA POLLO DE ENGORDE | | | | | | | | | | |
| FINAL ENGORDE | QUINTAL | 35.44 | 28.75 | 43.00 | 34.00 | 35.78 | 38.00 | ↓ | (0.34) | -0.95% |
| INICIO ENGORDE | QUINTAL | 35.38 | 30.00 | 43.00 | 30.00 | 36.07 | 33.00 | ↓ | (0.69) | -1.91% |
| CONCENTRADO PARA Ponedoras | | | | | | | | | | |
| DESARROLLO | QUINTAL | 33.13 | 32.00 | 34.32 | 32.00 | 34.13 | 29.00 | ↓ | (1.00) | -2.93% |
| INICIACION | QUINTAL | 34.09 | 30.57 | 35.50 | 30.57 | 34.71 | 29.00 | ↓ | (0.62) | -1.78% |
| POSTURA | QUINTAL | 31.04 | 26.50 | 34.98 | 31.00 | 31.84 | 30.00 | ↓ | (0.79) | -2.50% |
| CONCENTRADO GANADO BOVINO | | | | | | | | | | |
| LECHERO 14% | QUINTAL | 17.47 | 16.00 | 18.40 | 16.00 | 20.00 | 20.00 | ↓ | (2.53) | -12.67% |
| LECHERO 15% | QUINTAL | 21.13 | 19.50 | 23.00 | 21.00 | 20.26 | 20.00 | ↑ | 0.88 | 4.32% |
| SUPERLECHERO 18% | QUINTAL | 21.65 | 19.75 | 22.50 | 22.00 | 21.86 | 20.80 | ↓ | (0.21) | -0.95% |
| SUPERLECHERO 22% | QUINTAL | 26.16 | 22.99 | 31.00 | 27.00 | 26.14 | 26.00 | ↑ | 0.02 | 0.07% |
| CONCENTRADO GANADO PORCINO | | | | | | | | | | |
| DESARROLLO | QUINTAL | 33.05 | 23.20 | 35.00 | 35.00 | 34.04 | 34.00 | ↓ | (0.98) | -2.89% |
| ENGORDE | QUINTAL | 33.56 | 21.50 | 37.00 | 35.00 | 34.35 | 35.00 | ↓ | (0.79) | -2.31% |
| GESTACIÓN | QUINTAL | n.d | n.d | n.d | n.d | 32.20 | 31.75 | | | |
| INICIO | QUINTAL | 33.45 | 23.50 | 37.50 | 36.00 | 35.45 | 35.00 | ↓ | (2.00) | -5.65% |

Nota: Datos preliminares sujetos a revisión.

TABLA DE VARIACION DE INSUMOS A NIVEL NACIONAL

| Producto | Unidad de Venta | Semana Actual del 14 al 18 de Noviembre | | | | Semana Anterior del 07 al 11 de Noviembre | | Variación | | |
|--------------------------------|------------------|---|--------|--------|--------|---|-------|-----------|---------|---------|
| | | Promedio | Mínimo | Máximo | Moda | Promedio | Moda | Variación | \$ | % |
| FERTILIZANTES | | | | | | | | | | |
| BAYFOLAN FORTE | LITRO | 10.42 | 9.25 | 12.00 | 10.00 | 10.55 | 10.00 | ↓ | (0.13) | -1.24% |
| FÓRMULA 15-15-15 100 LBS | SACO DE 100 LB | 55.17 | 47.00 | 61.25 | 55.00 | 55.01 | 50.00 | ↑ | 0.16 | 0.28% |
| FÓRMULA 15-15-15 220 LBS | SACO 220 LB | 122.00 | 122.00 | 122.00 | 122.00 | n.d | n.d | | | |
| FÓRMULA 16-20-0 100 LBS | SACO DE 100 LB | 47.32 | 39.45 | 52.00 | 50.00 | 45.09 | 39.95 | ↑ | 2.23 | 4.94% |
| FÓRMULA 16-20-0 220 LBS | SACO DE 220 LB | 105.00 | 100.00 | 110.00 | 100.00 | n.d | n.d | | | |
| FÓRMULA 18-46-0 100 LBS | SACO 100 LBS | 80.00 | 80.00 | 80.00 | 80.00 | 79.60 | 76.00 | ↑ | 0.40 | 0.50% |
| METALIZATO MULTIMINERAL | LITRO | 25.66 | 23.00 | 28.00 | 26.00 | 26.45 | 25.00 | ↓ | (0.79) | -2.99% |
| SULFATO DE AMONIO 21%N 100 LBS | SACO DE 100 LB | 28.52 | 24.95 | 32.00 | 30.00 | 27.46 | 26.00 | ↑ | 1.06 | 3.86% |
| SULFATO DE AMONIO 21%N 200 LBS | SACO DE 200 LB | 26.00 | 26.00 | 26.00 | 26.00 | n.d | n.d | | | |
| SULFATO DE AMONIO 21%N 220 LBS | SACO DE 220 LB | 61.50 | 58.00 | 65.00 | 58.00 | n.d | n.d | | | |
| UREA 46%N 100 LBS | SACO 100 LB | 57.72 | 49.00 | 66.30 | 58.00 | 57.75 | 56.00 | ↓ | (0.03) | -0.05% |
| UREA 46%N 150 LBS | SACO 150 LB | 70.75 | 51.50 | 90.00 | 51.50 | 99.00 | 99.00 | ↓ | (28.25) | -28.54% |
| FUNGICIDAS | | | | | | | | | | |
| AZOXITROBINA | SOBRE 100 GRAMOS | n.d | n.d | n.d | n.d | 26.50 | 25.00 | | | |
| CARBENDAZIM | LITRO | n.d | n.d | n.d | n.d | 14.25 | 13.50 | | | |
| HIDROXIDO DE COBRE | KILOGRAMO | n.d | n.d | n.d | n.d | 14.50 | 14.50 | | | |
| MANCOZEB | BOLSA DE 400 GR | 8.21 | 7.25 | 9.50 | 8.00 | 7.69 | 8.00 | ↑ | 0.52 | 6.71% |
| PROPINEB | SOBRE 750 GRAMOS | 14.88 | 12.98 | 17.60 | 15.00 | 14.77 | 15.00 | ↑ | 0.12 | 0.80% |
| TRIFLOXESTROBIN, TEBUCONAZOL | 85 GR | 25.00 | 24.00 | 26.00 | 24.00 | 24.17 | 23.50 | ↑ | 0.83 | 3.45% |
| HERBICIDAS | | | | | | | | | | |
| 2,4-D | LITRO | 7.01 | 5.00 | 28.50 | 6.00 | 6.35 | 6.00 | ↑ | 0.66 | 10.34% |
| ATRAZINA | BOLSA 700 GRAMOS | 8.51 | 6.00 | 12.00 | 8.00 | 8.81 | 8.00 | ↓ | (0.30) | -3.44% |
| FLUAZIFOP-P-BUTIL | LITRO | 34.80 | 31.00 | 37.00 | 35.00 | 34.70 | 35.00 | ↑ | 0.10 | 0.29% |
| PARAQUAT | LITRO | 5.92 | 4.98 | 7.00 | 6.00 | 5.87 | 6.00 | ↑ | 0.06 | 0.94% |
| INSECTICIDA | | | | | | | | | | |
| BETACIFLUTRINA+THIACLOPRID | 1/2 LITRO | 25.99 | 23.50 | 29.45 | 25.00 | 25.43 | 24.25 | ↑ | 0.56 | 2.20% |
| CIPERMETRINA | LITRO | 12.64 | 11.00 | 15.95 | 12.00 | 12.73 | 11.00 | ↓ | (0.09) | -0.70% |
| METALDEHIDO+METIOCARB+METOMIL | LIBRA | 3.27 | 2.49 | 4.26 | 3.50 | 3.21 | 3.00 | ↑ | 0.06 | 1.72% |
| METHIL-PARATHION | LIBRA | 1.28 | 1.00 | 1.50 | 1.25 | 1.31 | 1.50 | ↓ | (0.04) | -2.86% |

Nota: Datos preliminares sujetos a revisión.