



GOBIERNO DE  
EL SALVADOR

MINISTERIO  
DE AGRICULTURA  
Y GANADERÍA



# Informe Semanal de Precios de los Principales Productos Agropecuarios, e Insumos 2023

Semana del 13 al 17 de Marzo



OIMA/MIOA

Miembros de la  
Organización de  
Información de Mercados  
de las Américas.

[www.mioa.org](http://www.mioa.org)

Granos Básicos

Hortalizas

Frutas

Productos Agroindustriales

Productos Pecuarios

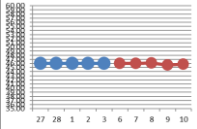
Productos Pesqueros


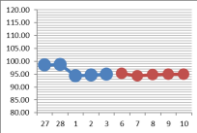
Insumos


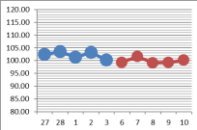
Final 1a Avenida Norte y Ave. Manuel Gallardo, Complejo MAG  
Edificio D, Primera Planta. Información en teléfonos:  
2210-1825

[precios.mercado2012@gmail.com](mailto:precios.mercado2012@gmail.com)

COMPORTAMIENTO DE PRECIOS EN PLAZA GERARDO BARRIOS  
INFORME SEMANAL DE PRECIOS AL MAYORISTA DE GRANOS BASICOS DEL 13 AL 17 DE MARZO 2023.  
Dólares por unidad de medida


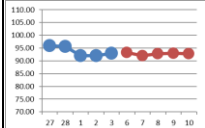
ARROZ ORO PRIMERA CLASE IMPORTADO QUINTAL	Semana Actual del 13 al 17 de Marzo				Semana Anterior del 06 al 10 de Marzo		VARIACION		
	Promedio	Mínimo	Máximo	Moda	Promedio	Moda	Variación	\$	%
	46.03	46.00	47.00	46.00	45.92	46.00	↑	0.11	0.23%
<b>CALLE GERARDO BARRIOS</b>									
<b>OFERTA</b>					<b>TENDENCIA</b>				
<b>MODERADA</b>					<b>ESTABLE</b>				
<p>Para la presente semana, el abastecimiento de este producto importado (Estados Unidos) fue moderada, el grano se comercializó entre \$ 46.00 y \$ 47.00 por quintal en la plaza investigada, la tendencia fué estable en el precio en comparación al promedio de la semana anterior.</p>									
									

FRIJOL ROJO DE SEDA IMPORTADO QUINTAL	Semana Actual del 13 al 17 de Marzo				Semana Anterior del 06 al 10 de Marzo		VARIACION		
	Promedio	Mínimo	Máximo	Moda	Promedio	Moda	Variación	\$	%
	95.05	92.00	100.00	96.00	94.88	96.00	↑	0.17	0.18%
<b>CALLE GERARDO BARRIOS</b>									
<b>OFERTA</b>					<b>TENDENCIA</b>				
<b>MODERADA</b>					<b>ESTABLE</b>				
<p>Para esta semana se observó oferta moderada de frijol seda importado en el mercado, se comercializó entre \$ 92.00 y \$ 100.00 por quintal, de buena calidad y de cosecha nueva. Se observó estable en la plaza investigada.</p>									
									


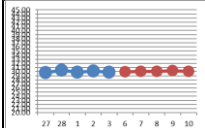
FRIJOL ROJO DE SEDA NACIONAL QUINTAL	Semana Actual del 13 al 17 de Marzo				Semana Anterior del 06 al 10 de Marzo		VARIACION		
	Promedio	Mínimo	Máximo	Moda	Promedio	Moda	Variación	\$	%
	99.28	96.00	102.00	98.00	99.88	100.00	↓	-0.60	-0.60%
<b>CALLE GERARDO BARRIOS</b>									
<b>OFERTA</b>					<b>TENDENCIA</b>				
<b>MODERADA</b>					<b>ESTABLE</b>				
<p>Para la presente semana, se observó estable en el precio en comparación al promedio de la semana anterior. Este grano nacional se presentó una oferta moderada en la plaza investigada. Según informantes mayoristas se comercializó entre \$ 96.00 y \$ 102.00 por quintal.</p>									
									

Nota: Datos preliminares sujetos a revisión.

**COMPORTAMIENTO DE PRECIOS EN PLAZA GERARDO BARRIOS**  
**INFORME SEMANAL DE PRECIOS AL MAYORISTA DE GRANOS BASICOS DEL 13 AL 17 DE MARZO 2023.**  
**Dólares por unidad de medida**

FRIJOL TINTO O CORRIENTE IMPORTADO QUINTAL	Semana Actual del 13 al 17 de Marzo				Semana Anterior del 06 al 10 de Marzo		VARIACION		
	Promedio	Mínimo	Máximo	Moda	Promedio	Moda	Variación	\$	%
	92.79	90.00	96.00	94.00	92.76	94.00	↑	0.02	0.03%
<b>CALLE GERARDO BARRIOS</b>									
<b>OFERTA</b>					<b>TENDENCIA</b>				
<b>MODERADA</b>					<b>ESTABLE</b>				
	Durante esta semana el producto importado principalmente de Nicaragua se observó una oferta moderada en el mercado investigado, se cotizó entre \$ 90.00 y \$ 96.00 por quintal, se observó estable en el precio comparado con el promedio de la semana anterior. Hubo poca actividad comercial en la plaza de mayoreo.								


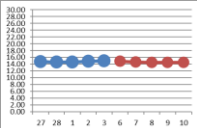
FRIJOL TINTO O CORRIENTE NACIONAL QUINTAL	Semana Actual del 13 al 17 de Marzo				Semana Anterior del 06 al 10 de Marzo		VARIACION		
	Promedio	Mínimo	Máximo	Moda	Promedio	Moda	Variación	\$	%
	97.02	94.00	100.00	96.00	96.83	98.00	↑	0.20	0.20%
<b>CALLE GERARDO BARRIOS</b>									
<b>OFERTA</b>					<b>TENDENCIA</b>				
<b>MODERADA</b>					<b>ESTABLE</b>				
	Producto nacional, cotizándose el precio entre \$ 94.00 y \$ 100.00 por quintal, se observó estable en el precio en comparación al promedio de la semana anterior. Se observó oferta moderada en la plaza investigada.								


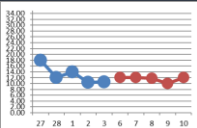
MAÍZ BLANCO QUINTAL	Semana Actual del 13 al 17 de Marzo				Semana Anterior del 06 al 10 de Marzo		VARIACION		
	Promedio	Mínimo	Máximo	Moda	Promedio	Moda	Variación	\$	%
	30.02	29.00	32.00	30.00	30.06	30.00	↓	-0.05	-0.16%
<b>CALLE GERARDO BARRIOS</b>									
<b>OFERTA</b>					<b>TENDENCIA</b>				
<b>MODERADA</b>					<b>ESTABLE</b>				
	Durante la presente semana, la oferta de este grano fué moderada, se comercializó entre \$ 29.00 y \$ 32.00 por quintal, observándose estable en el precio en comparación con la semana pasada. El precio del maíz blanco importado se reportó a un precio entre \$ 29.00 y \$ 30.00 por quintal, la oferta fué moderada.								


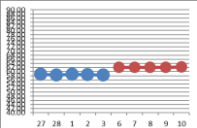
SORGO QUINTAL	Semana Actual del 13 al 17 de Marzo				Semana Anterior del 06 al 10 de Marzo		VARIACION		
	Promedio	Mínimo	Máximo	Moda	Promedio	Moda	Variación	\$	%
	28.18	27.00	29.00	28.00	28.15	28.00	↑	0.03	0.10%
<b>CALLE GERARDO BARRIOS</b>									
<b>OFERTA</b>					<b>TENDENCIA</b>				
<b>MODERADA</b>					<b>ESTABLE</b>				
	Para la presente semana se observó estable en el precio en comparación al promedio de la semana anterior, se cotizó entre \$ 27.00 y \$ 29.00 por quintal. Se observó una oferta moderada en la plaza investigada.								


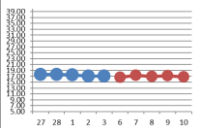
Nota: Datos preliminares sujetos a revisión.

**COMPORTAMIENTO DE PRECIOS DE HORTALIZAS EN MERCADO MAYORISTA LA TIENDONA**  
**INFORME SEMANAL DE PRECIOS AL MAYORISTA DE HORTALIZAS DEL 13 AL 17 DE MARZO 2023.**  
**Dólares por unidad de medida**

CEBOLLA BLANCA SIN TALLO GRANDE SACO 150 UNIDADES	Semana Actual del 13 al 17 de Marzo				Semana Anterior del 06 al 10 de Marzo		VARIACION		
	Promedio	Mínimo	Máximo	Moda	Promedio	Moda	Variación	\$	%
	14.50	14.00	15.00	14.00	14.60	15.00	↓	-0.10	-0.68%
<b>MERCADO MAYORISTA LA TIENDONA</b>									
<b>OFERTA</b>					<b>TENDENCIA</b>				
<b>MODERADA</b>					<b>ESTABLE</b>				
Este producto de tamaño grande y de origen mexicano presentó una oferta moderada, cotizándose entre \$ 14.00 y \$ 15.00 por saco de 150 unidades mostrando estable en el precio en comparación al promedio de la semana anterior.									
									

CHILE VERDE GRANDE SACO 140-150 UNIDADES	Semana Actual del 13 al 17 de Marzo				Semana Anterior del 06 al 10 de Marzo		VARIACION		
	Promedio	Mínimo	Máximo	Moda	Promedio	Moda	Variación	\$	%
	12.76	12.00	14.00	12.00	11.70	12.00	↑	1.06	9.10%
<b>MERCADO MAYORISTA LA TIENDONA</b>									
<b>OFERTA</b>					<b>TENDENCIA</b>				
<b>MODERADA</b>					<b>AL ALZA</b>				
Para la presente semana se observó una oferta moderada de este producto nacional de tamaño grande, el precio entre \$ 12.00 y \$ 14.00, se mostró un alza en un 9.10% en el precio por saco comparado con el periodo anterior.									
									


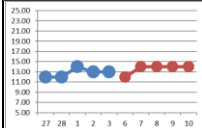
PAPA SOLOMA GRANDE QUINTAL	Semana Actual del 13 al 17 de Marzo				Semana Anterior del 06 al 10 de Marzo		VARIACION		
	Promedio	Mínimo	Máximo	Moda	Promedio	Moda	Variación	\$	%
	61.78	60.00	63.00	62.00	62.03	62.00	↓	-0.24	-0.39%
<b>MERCADO MAYORISTA LA TIENDONA</b>									
<b>OFERTA</b>					<b>TENDENCIA</b>				
<b>MODERADA</b>					<b>ESTABLE</b>				
Se observó una moderada oferta de papa de la variedad soloma de tamaño grande de origen guatemalteco. Para esta semana el precio se presentó entre \$ 60.00 y \$ 63.00 por quintal en el mercado de mayoreo. Se precio mostró estabilidad en relación al promedio de la semana anterior.									
									


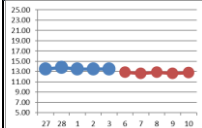
TOMATE DE PASTA GRANDE CAJA 275-300 UNIDADES	Semana Actual del 13 al 17 de Marzo				Semana Anterior del 06 al 10 de Marzo		VARIACION		
	Promedio	Mínimo	Máximo	Moda	Promedio	Moda	Variación	\$	%
	13.86	11.00	20.00	13.00	17.00	15.00	↓	-3.14	-18.46%
<b>MERCADO MAYORISTA LA TIENDONA</b>									
<b>OFERTA</b>					<b>TENDENCIA</b>				
<b>MODERADA</b>					<b>A LA BAJA</b>				
Durante esta semana, se observó una oferta moderada de tomate de pasta, principalmente de origen hondureño se comercializó entre \$ 11.00 y \$ 20.00 por caja de 275 a 300 unidades. El precio esperimentó una de baja de 18.46% en comparación al promedio de la semana anterior.									
									


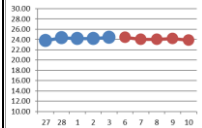
Nota: Datos preliminares sujetos a revisión.

**COMPORTAMIENTO DE PRECIOS DE FRUTAS EN MERCADO MAYORISTA LA TIENDONA**  
**INFORME SEMANAL DE PRECIOS AL MAYORISTA DE FRUTAS DEL 13 AL 17 DE MARZO 2023.**  
**Dólares por unidad de medida**

LIMÓN PÉRSICO MEDIANO CIENTO 100 UNIDADES	Semana Actual del 13 al 17 de Marzo				Semana Anterior del 06 al 10 de Marzo		VARIACION		
	Promedio	Mínimo	Máximo	Moda	Promedio	Moda	Variación	\$	%
	18.00	18.00	18.00	18.00	18.00	18.00	=	0.00	0.00%
<b>MERCADO MAYORISTA LA TIENDONA</b>									
<b>OFERTA</b>					<b>TENDENCIA</b>				
<b>MODERADA</b>					<b>ESTABLE</b>				
<p>El precio del ciento de unidades de limón pérsico mediano se cotizó en \$ 18.00, con una oferta moderada en la plaza, observándose estable en comparación con el precio de la semana anterior.</p>									
									

NARANJA VALENCIA GRANDE CIENTO 100 UNIDADES	Semana Actual del 13 al 17 de Marzo				Semana Anterior del 06 al 10 de Marzo		VARIACION		
	Promedio	Mínimo	Máximo	Moda	Promedio	Moda	Variación	\$	%
	14.00	14.00	14.00	14.00	13.60	14.00	↑	0.40	2.94%
<b>MERCADO MAYORISTA LA TIENDONA</b>									
<b>OFERTA</b>					<b>TENDENCIA</b>				
<b>MODERADA</b>					<b>LIGERA ALZA</b>				
<p>Durante esta semana, la naranja valencia grande importada de Honduras se observó una oferta moderada en el mercado, cotizándose en \$14.00 el ciento mostrándose un ligera alza de 2.94% en el precio con respecto al promedio de la semana anterior.</p>									
									

PAPAYA TAINUNG GRANDE JABA 10-12 UNIDADES	Semana Actual del 13 al 17 de Marzo				Semana Anterior del 06 al 10 de Marzo		VARIACION		
	Promedio	Mínimo	Máximo	Moda	Promedio	Moda	Variación	\$	%
	12.69	12.00	13.00	13.00	12.76	13.00	↓	-0.07	-0.54%
<b>MERCADO MAYORISTA LA TIENDONA</b>									
<b>OFERTA</b>					<b>TENDENCIA</b>				
<b>MODERADA</b>					<b>ESTABLE</b>				
<p>El precio de la papaya tainung de tamaño grande de Guatemala, el precio se observó estable en comparación promedio de la semana anterior. Esta fruta se comercializó entre \$ 12.00 y \$ 13.00 por jaba de 10-12 unidades en la plaza investigada.</p>									
									

PLÁTANO MADURO GRANDE CIENTO 100 UNIDADES	Semana Actual del 13 al 17 de Marzo				Semana Anterior del 06 al 10 de Marzo		VARIACION		
	Promedio	Mínimo	Máximo	Moda	Promedio	Moda	Variación	\$	%
	26.69	23.00	28.00	27.00	24.08	24.00	↑	2.62	10.86%
<b>MERCADO MAYORISTA LA TIENDONA</b>									
<b>OFERTA</b>					<b>TENDENCIA</b>				
<b>MODERADA</b>					<b>AL ALZA</b>				
<p>Esta fruta importada de Guatemala, se observó oferta moderada en la plaza el precio se cotizó entre \$ 23.00 y \$ 28.00 el ciento de unidades en la plaza, observándose una alza de 10.86% en comparación con el precio promedio con respecto a la semana anterior.</p>									
									

Nota: Datos preliminares sujetos a revisión.

**TABLA DE VARIACION DE GRANOS BASICOS A NIVEL NACIONAL**

Producto	Unidad de Venta	Semana Actual del 13 al 17 de Marzo				Semana Anterior del 06 al 10 de Marzo		Variación		
		Promedio	Mínimo	Máximo	Moda	Promedio	Moda	Variación	\$	%
ARROZ ORO PRIMERA CLASE IMPORTADO	QUINTAL	46.91	45.00	51.00	46.00	46.95	46.00	↓	(0.04)	-0.09%
ARROZ ORO PRIMERA CLASE NACIONAL	QUINTAL	45.71	44.00	47.00	46.00	45.11	46.00	↑	0.61	1.35%
FRIJOL ROJO DE SEDA IMPORTADO	QUINTAL	95.08	86.00	108.00	96.00	97.93	95.00	↓	(2.85)	-2.91%
FRIJOL ROJO DE SEDA NACIONAL	QUINTAL	98.51	90.00	110.00	100.00	100.07	100.00	↓	(1.57)	-1.57%
FRIJOL TINTO O CORRIENTE IMPORTADO	QUINTAL	93.35	85.00	105.00	90.00	94.80	90.00	↓	(1.45)	-1.53%
FRIJOL TINTO O CORRIENTE NACIONAL	QUINTAL	94.60	85.00	105.00	100.00	96.16	95.00	↓	(1.55)	-1.61%
FRIJOL BLANCO	QUINTAL	145.53	120.00	165.00	140.00	147.57	140.00	↓	(2.04)	-1.38%
FRIJOL NEGRO	QUINTAL	80.25	78.00	82.00	80.00	80.00	80.00	↑	0.25	0.31%
MAÍZ BLANCO	QUINTAL	30.30	28.00	35.00	30.00	30.35	30.00	↓	(0.05)	-0.17%
SORGO	QUINTAL	28.64	26.00	33.00	28.00	28.83	28.00	↓	(0.20)	-0.68%

**TABLA DE VARIACION GRANOS BASICOS DE CALLE GERARDO BARRIOS**

Producto	Unidad de Venta	Semana Actual del 13 al 17 de Marzo				Semana Anterior del 06 al 10 de Marzo		Variación		
		Promedio	Mínimo	Máximo	Moda	Promedio	Moda	Variación	\$	%
ARROZ ORO PRIMERA CLASE IMPORTADO	QUINTAL	46.03	46.00	47.00	46.00	45.92	46.00	↑	0.11	0.23%
FRIJOL ROJO DE SEDA IMPORTADO	QUINTAL	95.05	92.00	100.00	96.00	94.88	96.00	↑	0.17	0.18%
FRIJOL ROJO DE SEDA NACIONAL	QUINTAL	99.28	96.00	102.00	98.00	99.88	100.00	↓	(0.60)	-0.60%
FRIJOL TINTO O CORRIENTE IMPORTADO	QUINTAL	92.79	90.00	96.00	94.00	92.76	94.00	↑	0.02	0.03%
FRIJOL TINTO O CORRIENTE NACIONAL	QUINTAL	97.02	94.00	100.00	96.00	96.83	98.00	↑	0.20	0.20%
FRIJOL BLANCO	QUINTAL	165.00	165.00	165.00	165.00	165.00	165.00	=	0.00	0.00%
MAÍZ BLANCO	QUINTAL	30.02	29.00	32.00	30.00	30.06	30.00	↓	(0.05)	-0.16%
SORGO	QUINTAL	28.18	27.00	29.00	28.00	28.15	28.00	↑	0.03	0.10%

**TABLA DE VARIACION DE HORTALIZAS MERCADO DE MAYOREO LA TIENDONA**

Producto	Unidad de Venta	Semana Actual del 13 al 17 de Marzo				Semana Anterior del 06 al 10 de Marzo		Variación		
		Promedio	Mínimo	Máximo	Moda	Promedio	Moda	Variación	\$	%
AJO CHINO	CAJA 45-55 UNIDADES	11.00	11.00	11.00	11.00	11.00	11.00	=	0.00	0.00%
AJO CRIOLLO MEDIANO	MANOJO 60 CABEZAS	17.00	17.00	17.00	17.00	17.00	17.00	=	0.00	0.00%
APIO MEDIANO	RED 25 MANOJOS	50.25	50.00	55.00	50.00	50.25	50.00	=	0.00	0.00%
APIO GRANDE	CAJA 18-22 TALLOS	12.55	12.00	13.00	13.00	12.94	13.00	↓	(0.39)	-3.03%
AYOTE	CIENTO 50-60 LB	36.00	35.00	40.00	35.00	35.36	35.00	↑	0.64	1.82%
BROCOLI GRANDE	CAJA 10-12 UNIDADES	8.11	8.00	9.00	8.00	8.84	9.00	↓	(0.73)	-8.28%
CEBOLLA BLANCA CON TALLO GRANDE	MANOJO 50 UNIDADES	6.53	6.00	7.00	7.00	6.94	7.00	↓	(0.40)	-5.83%
CEBOLLA BLANCA CON TALLO MEDIANA	MANOJO 50 UNIDADES	4.67	4.00	6.00	5.00	5.47	5.00	↓	(0.80)	-14.70%
CEBOLLA BLANCA SIN TALLO GRANDE	SACO 150 UNIDADES	14.50	14.00	15.00	14.00	14.60	15.00	↓	(0.10)	-0.68%
CEBOLLA BLANCA SIN TALLO MEDIANA	SACO 240-250 UNIDADES	12.83	12.00	13.00	13.00	12.90	13.00	↓	(0.07)	-0.58%
CEBOLLA MORADA SIN TALLO	SACO 215-225 UNIDADES	19.83	18.00	29.00	20.00	19.60	20.00	↑	0.23	1.15%
CHILE VERDE MEDIANO	SACO 170-190 UNIDADES	10.76	10.00	12.00	10.00	9.70	10.00	↑	1.06	10.98%
CHILE JALAPEÑO	SACO 35-40 LIBRAS	23.33	20.00	25.00	25.00	20.04	20.00	↑	3.29	16.41%
CHILE VERDE GRANDE	SACO 140-150 UNIDADES	12.76	12.00	14.00	12.00	11.70	12.00	↑	1.06	9.10%
COLIFLOR GRANDE	RED 12 UNIDADES	13.29	13.00	14.00	13.00	13.77	14.00	↓	(0.48)	-3.46%
EJOTE IMPORTADO	SACO 15-20 LIBRAS	14.74	14.00	15.00	15.00	14.32	15.00	↑	0.41	2.87%
EJOTE NACIONAL	BOLSA 35-40 LIBRAS	21.50	20.00	22.00	22.00	32.67	24.00	↓	(11.17)	-34.18%
ELOTE BLANCO GRANDE	CIENTO 100 UNIDADES	18.00	18.00	18.00	18.00	18.00	18.00	=	0.00	0.00%
ELOTE BLANCO MEDIANO	RED 300-350 UNIDADES	48.67	48.00	50.00	48.00	48.29	48.00	↑	0.38	0.79%
GÜISQUIL VERDE GRANDE	BOLSA 50 UNIDADES	13.43	12.00	14.00	14.00	14.33	14.00	↓	(0.90)	-6.31%
GÜISQUIL VERDE MEDIANO	BOLSA 50 UNIDADES	11.43	10.00	12.00	12.00	12.50	12.00	↓	(1.07)	-8.57%
GÜISQUIL VERDE OSCURO GRANDE	SACO 90-100 UNIDADES	29.33	25.00	30.00	30.00	29.80	30.00	↓	(0.47)	-1.57%
LECHUGA DE CABEZA GRANDE	CAJA 18-20 UNIDADES	7.29	7.00	9.00	7.00	7.68	8.00	↓	(0.39)	-5.09%
LOROCO	JABA 30-40 LIBRAS	105.00	90.00	120.00	105.00	150.00	150.00	↓	(45.00)	-30.00%
MELÓN GRANDE	CIENTO 100 UNIDADES	80.00	80.00	80.00	80.00	80.00	80.00	=	0.00	0.00%
MELÓN MEDIANO	CIENTO 100 UNIDADES	60.00	60.00	60.00	60.00	60.00	60.00	=	0.00	0.00%
PAPA LENGUA GRANDE	QUINTAL	n.d	n.d	n.d	n.d	56.67	57.00			
PAPA SOLOMA GRANDE	QUINTAL	61.78	60.00	63.00	62.00	62.03	62.00	↓	(0.24)	-0.39%
PAPA SOLOMA MEDIANA	QUINTAL	59.78	58.00	61.00	60.00	60.03	60.00	↓	(0.25)	-0.42%
PEPINO GRANDE	SACO 145-155 UNIDADES	12.80	12.00	14.00	12.00	19.73	12.00	↓	(6.93)	-35.14%
PEPINO MEDIANO	SACO 200-225 UNIDADES	10.80	10.00	12.00	10.00	17.73	10.00	↓	(6.93)	-39.10%
PIPIAN GRANDE	CIENTO 100 UNIDADES	20.00	20.00	20.00	20.00	20.00	20.00	=	0.00	0.00%
PIPIAN MEDIANO	CIENTO 100 UNIDADES	18.00	18.00	18.00	18.00	18.00	18.00	=	0.00	0.00%
RÁBANO	BOLSA 25-30 LIBRAS	10.00	10.00	10.00	10.00	9.83	10.00	↑	0.17	1.69%
REMOLACHA GRANDE	SACO 90-100 LB	15.93	15.00	16.00	16.00	16.53	16.00	↓	(0.60)	-3.63%
REPOLLO GRANDE	CIENTO 800-1000 LIBRAS	84.00	80.00	100.00	80.00	100.00	100.00	↓	(16.00)	-16.00%
REPOLLO GRANDE	RED 10-12 UNIDADES	12.00	12.00	12.00	12.00	12.00	12.00	=	0.00	0.00%
REPOLLO MEDIANO	CIENTO 600-700 LIBRAS	44.00	40.00	60.00	40.00	60.00	60.00	↓	(16.00)	-26.67%
REPOLLO MEDIANO	RED 14-15 UNIDADES	10.29	10.00	15.00	10.00	10.00	10.00	↑	0.29	2.94%
SANDIA REDONDA GRANDE	CIENTO 100 UNIDADES	250.00	250.00	250.00	250.00	250.00	250.00	=	0.00	0.00%
SANDIA REDONDA MEDIANA	CIENTO 100 UNIDADES	150.00	150.00	150.00	150.00	150.00	150.00	=	0.00	0.00%
TOMATE DE PASTA MEDIANO	CAJA 325-350 UNIDADES	11.95	9.00	18.00	11.00	14.95	13.00	↓	(3.00)	-20.08%
TOMATE DE ENSALADA GRANDE	CAJA 70-80 UNIDADES	11.00	11.00	11.00	11.00	n.d	n.d			
TOMATE DE PASTA GRANDE	CAJA 275-300 UNIDADES	13.86	11.00	20.00	13.00	17.00	15.00	↓	(3.14)	-18.46%
YUCA BLANCA	SACO 133-135 LIBRAS	34.00	28.00	35.00	35.00	35.00	35.00	↓	(1.00)	-2.86%
ZANAHORIA GRANDE	QUINTAL	28.15	27.00	35.00	28.00	28.86	28.00	↓	(0.71)	-2.47%
ZANAHORIA MEDIANA	BOLSA 33-36 LIBRAS	10.19	10.00	11.00	10.00	10.72	11.00	↓	(0.54)	-5.03%

**Nota:** Datos preliminares sujetos a revisión.

TABLA DE VARIACION DE FRUTAS MERCADO DE MAYOREO LA TIENDONA

Producto	Unidad de Venta	Semana Actual del 13 al 17 de Marzo				Semana Anterior del 06 al 10 de Marzo		Variación		
		Promedio	Mínimo	Máximo	Moda	Promedio	Moda	Variación	\$	%
AGUACATE HASS GRANDE	CAJA 10 KG 50- 60 UNIDADES	24.79	24.00	25.00	25.00	23.96	24.00	↑	0.83	3.47%
AGUACATE HASS MEDIANO	CAJA 10 KG 60-70 UNIDADES	22.79	22.00	23.00	23.00	22.00	22.00	↑	0.79	3.60%
BANANO MADURO GRANDE	CAJA 40 LIBRAS 90-100 UNIDADES	12.53	12.00	13.00	13.00	12.57	13.00	↓	(0.03)	-0.27%
BANANO MADURO GRANDE	CIENTO 100 UNIDADES	7.87	7.00	8.00	8.00	8.00	8.00	↓	(0.13)	-1.67%
COCO GRANDE	CIENTO 100 UNIDADES	65.00	65.00	65.00	65.00	65.00	65.00	=	0.00	0.00%
FRESA	JABA 35-38 LIBRAS	56.07	50.00	60.00	55.00	53.00	60.00	↑	3.07	5.80%
GUAYABA GRANDE	BOLSA 25-30 LIBRAS	12.00	12.00	12.00	12.00	11.93	12.00	↑	0.07	0.56%
GUINEO DE SEDA	CIENTO 100 UNIDADES	8.00	8.00	8.00	8.00	8.00	8.00	=	0.00	0.00%
JOCOTE DE VERANO	JABA 1000 UNIDADES	13.10	10.00	15.00	14.00	11.10	10.00	↑	2.00	18.07%
LIMON PÉRSICO MEDIANO	CIENTO 100 UNIDADES	18.00	18.00	18.00	18.00	18.00	18.00	=	0.00	0.00%
MANDARINA GRANDE	CIENTO 100 UNIDADES	8.67	8.00	10.00	8.00	8.67	8.00	=	0.00	0.00%
MANDARINA MEDIANA	CIENTO 100 UNIDADES	6.80	6.00	8.00	6.00	6.67	6.00	↑	0.13	2.00%
MANGO VERDE CRIOLLO GRANDE	CIENTO 40-50 LIBRAS	6.00	6.00	6.00	6.00	5.00	5.00	↑	1.00	20.00%
MANGO VERDE CRIOLLO MEDIANO	CIENTO 25-30 LIBRAS	4.00	4.00	4.00	4.00	4.00	4.00	=	0.00	0.00%
MARACUYÁ REDONDA GRANDE	CIENTO 100 UNIDADES	35.00	35.00	35.00	35.00	34.93	35.00	↑	0.07	0.19%
NARANJA PIÑA MEDIANA	CIENTO 100 UNIDADES	10.00	10.00	10.00	10.00	10.22	10.00	↓	(0.22)	-2.17%
NARANJA VALENCIA GRANDE	CIENTO 100 UNIDADES	14.00	14.00	14.00	14.00	13.60	14.00	↑	0.40	2.94%
NARANJA VALENCIA MEDIANA	CIENTO 100 UNIDADES	12.00	12.00	12.00	12.00	12.20	12.00	↓	(0.20)	-1.64%
NARANJA VICTORIA MEDIANA	CIENTO 100 UNIDADES	12.80	12.00	13.00	13.00	11.67	12.00	↑	1.13	9.71%
PAPAYA RED LADY GRANDE	JABA 12 UNIDADES	18.00	18.00	18.00	18.00	18.00	18.00	=	0.00	0.00%
PAPAYA TAINJUNG GRANDE	JABA 10-12 UNIDADES	12.69	12.00	13.00	13.00	12.76	13.00	↓	(0.07)	-0.54%
PAPAYA TAINJUNG MEDIANA	JABA 13-15 UNIDADES	10.72	10.00	11.00	11.00	10.73	11.00	↓	(0.01)	-0.09%
PIÑA GOLDEN GRANDE	CIENTO 100 UNIDADES	200.00	200.00	200.00	200.00	200.00	200.00	=	0.00	0.00%
PIÑA GOLDEN MEDIANA	CIENTO 100 UNIDADES	150.00	150.00	150.00	150.00	150.00	150.00	=	0.00	0.00%
PIÑA HAWAIIANA	CIENTO 100 UNIDADES	125.00	125.00	125.00	125.00	125.00	125.00	=	0.00	0.00%
PLÁTANO MADURO GRANDE	CIENTO 100 UNIDADES	26.69	23.00	28.00	27.00	24.08	24.00	↑	2.62	10.86%
PLÁTANO MADURO MEDIANO	CIENTO 100 UNIDADES	17.62	17.00	18.00	18.00	17.58	18.00	↑	0.04	0.22%
TAMARINDO SIN CÁSCARA	QUINTAL	85.00	85.00	85.00	85.00	85.00	85.00	=	0.00	0.00%
ZAPOTE	RED 45-50 UNIDADES	31.93	30.00	33.00	32.00	34.27	35.00	↓	(2.33)	-6.81%

TABLA DE VARIACION DE AGROINDUSTRIALES A NIVEL NACIONAL

Producto	Unidad de Venta	Semana Actual del 13 al 17 de Marzo				Semana Anterior del 06 al 10 de Marzo		Variación		
		Promedio	Mínimo	Máximo	Moda	Promedio	Moda	Variación	\$	%
ACHIOTE EN GRANO	QUINTAL	56.18	53.00	60.00	55.00	56.00	53.00	↑	0.18	0.32%
AJONJOLÍ	QUINTAL	106.93	95.00	150.00	95.00	107.15	95.00	↓	(0.22)	-0.20%
AZÚCAR	SACO DE 50 KG	48.07	40.00	51.00	48.00	48.12	48.00	↓	(0.05)	-0.11%
CACAHUETE O MANI	QUINTAL	71.54	67.00	90.00	67.00	72.81	70.00	↓	(1.27)	-1.75%
CACAO	QUINTAL	175.56	150.00	185.00	180.00	175.22	180.00	↑	0.34	0.19%
HARINA DE MAÍZ	BOLSA 50 LB	27.68	26.00	29.00	28.00	27.67	28.00	↑	0.02	0.05%
HARINA DE TRIGO FUERTE	BOLSA 50 LB	24.87	24.00	26.00	25.00	25.07	25.00	↓	(0.20)	-0.80%
HARINA DE TRIGO SUAVE	BOLSA 50 LB	23.74	22.00	25.00	24.00	23.69	24.00	↑	0.04	0.19%
MIEL DE ABEJA	BOTELLA	4.95	4.00	6.00	5.00	4.91	5.00	↑	0.05	0.95%
PANELA PRIMERA CLASE	96 UNIDADES 144 LB	75.58	60.00	80.00	80.00	75.00	80.00	↑	0.58	0.77%
PANELA SEGUNDA CLASE	96 UNIDADES 150 LB	61.88	55.00	65.00	65.00	63.46	65.00	↓	(1.59)	-2.50%
SAL	QUINTAL	13.11	11.00	15.00	14.00	13.09	14.00	↑	0.02	0.18%
SOYA	QUINTAL	57.94	52.00	60.00	60.00	58.33	60.00	↓	(0.40)	-0.68%
TRIGO	QUINTAL	40.39	35.00	45.00	40.00	40.59	45.00	↓	(0.20)	-0.49%

Nota: Datos preliminares sujetos a revisión.

TABLA DE VARIACION DE PRODUCTOS PECUARIOS A NIVEL NACIONAL

Producto	Unidad de Venta	Semana Actual del 13 al 17 de Marzo				Semana Anterior del 06 al 10 de Marzo		Variación		
		Promedio	Mínimo	Máximo	Moda	Promedio	Moda	Variación	\$	%
LOMO DE AGUJA	LIBRA	4.51	4.00	6.00	4.00	4.50	4.00	↑	0.01	0.26%
LOMO DE ROLLIZO	LIBRA	4.30	4.00	5.00	4.00	4.31	4.00	↓	(0.01)	-0.24%
POSTA ANGELINA	LIBRA	4.21	4.00	5.00	4.00	4.30	4.00	↓	(0.09)	-2.06%
POSTA DE PECHO	LIBRA	4.02	4.00	5.00	4.00	3.96	4.00	↑	0.06	1.64%
POSTA NEGRA	LIBRA	4.05	4.00	5.00	4.00	4.04	4.00	↑	0.01	0.15%
PUYAZO	LIBRA	4.05	4.00	5.00	4.00	4.04	4.00	↑	0.00	0.12%
SALON	LIBRA	4.05	4.00	5.00	4.00	4.04	4.00	↑	0.00	0.12%
SOLOMO	LIBRA	4.05	4.00	5.00	4.00	4.04	4.00	↑	0.00	0.12%
CHICHARRON DE PORCINO	LIBRA	5.68	5.00	7.00	6.00	5.67	6.00	↑	0.01	0.14%
COSTILLA DE PORCINO	LIBRA	3.27	3.00	4.00	3.00	3.24	3.00	↑	0.03	1.04%
LOMO DE PORCINO	LIBRA	3.34	3.00	4.00	3.00	3.28	3.00	↑	0.06	1.78%
POSTA DE PORCINO	LIBRA	3.16	3.00	4.00	3.00	3.20	3.00	↓	(0.03)	-1.03%
CARNE DE POLLO ENTERO	LIBRA	1.00	1.00	1.00	1.00	1.00	1.00	=	0.00	0.00%
MUSLO DE POLLO	LIBRA	1.05	1.00	2.00	1.00	1.03	1.00	↑	0.02	2.11%
PECHUGA DE POLLO	LIBRA	2.00	2.00	2.00	2.00	2.00	2.00	=	0.00	0.00%
HUEVO GRANDE	CARTON 30 UNIDADES	5.11	5.00	6.00	5.00	5.13	5.00	↓	(0.01)	-0.27%
HUEVO MEDIANO	CARTON 30 UNIDADES	4.95	4.00	5.00	5.00	4.92	5.00	↑	0.04	0.75%
HUEVO GRANDE	CAJA 12 CARTONES	56.83	53.00	58.00	57.00	56.87	57.00	↓	(0.04)	-0.07%
HUEVO MEDIANO	CAJA 12 CARTONES	54.80	50.00	56.00	55.00	54.77	55.00	↑	0.03	0.05%
CREMA	BOTELLA	3.15	2.00	4.00	3.00	3.03	3.00	↑	0.12	4.01%
QUESILLO	LIBRA	2.97	2.00	3.00	3.00	2.91	3.00	↑	0.06	2.18%
QUESO DURO BLANDO	LIBRA	4.19	3.00	5.00	4.00	4.14	4.00	↑	0.06	1.33%
QUESO DURO VIEJO	LIBRA	5.38	4.00	6.00	6.00	5.29	6.00	↑	0.09	1.67%
QUESO FRESCO	LIBRA	2.48	2.00	3.00	2.00	2.33	2.00	↑	0.15	6.38%

TABLA DE VARIACION DE PRODUCTOS PESQUEROS A NIVEL NACIONAL

Producto	Unidad de Venta	Semana Actual del 13 al 17 de Marzo				Semana Anterior del 06 al 10 de Marzo		Variación		
		Promedio	Mínimo	Máximo	Moda	Promedio	Moda	Variación	\$	%
BAGRE, PESCADO ENTERO, FRESCO	LIBRA	2.02	2.00	3.00	2.00	2.00	2.00	↑	0.02	1.22%
BOCA COLORADA, PESCADO ENTERO MEDIANO	LIBRA	4.47	4.00	6.00	4.00	4.47	4.00	↑	0.01	0.16%
CAMARON MEDIANO	LIBRA	6.08	5.00	8.00	6.00	5.84	6.00	↑	0.23	3.94%
CAMARON AGUA DULCE	LIBRA	4.12	3.00	6.00	4.00	3.81	4.00	↑	0.31	8.12%
CAMARON GRANDE	LIBRA	8.08	4.00	9.00	8.00	8.18	8.00	↓	(0.10)	-1.22%
CAMARONCILLO SECO SALADO	LIBRA	5.58	5.00	8.00	5.00	5.50	5.00	↑	0.08	1.47%
COLA DE CAMARON	LIBRA	4.33	3.00	6.00	4.00	4.30	4.00	↑	0.03	0.72%
CORVINA, FRESCO, ENTERO	LIBRA	2.63	2.00	4.00	3.00	2.66	3.00	↓	(0.03)	-1.28%
LONJA O FILETE DE DORADO	LIBRA	4.00	4.00	4.00	4.00	4.10	4.00	↓	(0.10)	-2.44%
LONJA O FILETE DE BOCA COLORADA O PARGO	LIBRA	5.45	4.00	7.00	5.00	5.39	6.00	↑	0.06	1.09%
LONJA O FILETE DE TIBURON	LIBRA	4.04	4.00	5.00	4.00	4.15	4.00	↓	(0.11)	-2.60%
MACARELA, FRESCO, ENTERO	LIBRA	2.13	2.00	3.00	2.00	2.00	2.00	↑	0.13	6.67%
MACARELA, SECO, ENTERO	LIBRA	6.47	5.00	8.00	6.00	6.65	7.00	↓	(0.18)	-2.68%
ROBALO, FRESCO, ENTERO	LIBRA	2.77	2.00	4.00	3.00	2.67	3.00	↑	0.10	3.85%
TILAPIA, FRESCA, ENTERA, GRANDE	LIBRA	2.00	2.00	2.00	2.00	2.00	2.00	=	0.00	0.00%

Nota: Datos preliminares sujetos a revisión.



TABLA DE VARIACION DE GRANOS BASICOS DEPARTAMENTAL

AHUACHAPAN

Producto	Unidad de Venta	Semana Actual del 13 al 17 de Marzo				Semana Anterior del 06 al 10 de Marzo		Variación		
		Promedio	Mínimo	Máximo	Moda	Promedio	Moda	Variación	\$	%
ARROZ ORO PRIMERA CLASE IMPORTADO	QUINTAL	50.00	50.00	50.00	50.00	50.00	50.00	=	0.00	0.00%
ARROZ ORO PRIMERA CLASE NACIONAL	QUINTAL	46.33	46.00	47.00	46.00	46.00	46.00	↑	0.33	0.72%
FRIJOL ROJO DE SEDA NACIONAL	QUINTAL	95.56	94.00	98.00	95.00	95.67	95.00	↓	(0.11)	-0.12%
FRIJOL TINTO O CORRIENTE NACIONAL	QUINTAL	88.11	86.00	90.00	87.00	91.44	90.00	↓	(3.33)	-3.65%
FRIJOL BLANCO	QUINTAL	n.d	n.d	n.d	n.d	137.50	135.00			
FRIJOL NEGRO	QUINTAL	80.25	78.00	82.00	80.00	80.00	80.00	↑	0.25	0.31%
MAÍZ BLANCO	QUINTAL	29.67	29.00	30.00	30.00	29.22	29.00	↑	0.44	1.52%
SORGO	QUINTAL	27.63	27.00	29.00	27.00	27.56	27.00	↑	0.07	0.25%

SANTA ANA

Producto	Unidad de Venta	Semana Actual del 13 al 17 de Marzo				Semana Anterior del 06 al 10 de Marzo		Variación		
		Promedio	Mínimo	Máximo	Moda	Promedio	Moda	Variación	\$	%
ARROZ ORO PRIMERA CLASE IMPORTADO	QUINTAL	50.00	50.00	50.00	50.00	50.00	50.00	=	0.00	0.00%
ARROZ ORO PRIMERA CLASE NACIONAL	QUINTAL	45.80	45.00	46.00	46.00	45.67	46.00	↑	0.13	0.29%
FRIJOL ROJO DE SEDA NACIONAL	QUINTAL	94.20	90.00	98.00	95.00	96.30	95.00	↓	(2.10)	-2.18%
FRIJOL TINTO O CORRIENTE NACIONAL	QUINTAL	87.50	85.00	90.00	87.00	91.50	90.00	↓	(4.00)	-4.37%
FRIJOL BLANCO	QUINTAL	140.00	140.00	140.00	140.00	137.50	135.00	↑	2.50	1.82%
MAÍZ BLANCO	QUINTAL	29.80	29.00	30.00	30.00	30.10	30.00	↓	(0.30)	-1.00%
SORGO	QUINTAL	28.30	27.00	30.00	28.00	28.00	28.00	↑	0.30	1.07%

SONSONATE

Producto	Unidad de Venta	Semana Actual del 13 al 17 de Marzo				Semana Anterior del 06 al 10 de Marzo		Variación		
		Promedio	Mínimo	Máximo	Moda	Promedio	Moda	Variación	\$	%
ARROZ ORO PRIMERA CLASE IMPORTADO	QUINTAL	50.00	50.00	50.00	50.00	50.00	50.00	=	0.00	0.00%
ARROZ ORO PRIMERA CLASE NACIONAL	QUINTAL	46.00	46.00	46.00	46.00	46.00	46.00	=	0.00	0.00%
FRIJOL ROJO DE SEDA IMPORTADO	QUINTAL	97.67	95.00	100.00	95.00	n.d	n.d			
FRIJOL ROJO DE SEDA NACIONAL	QUINTAL	95.60	93.00	100.00	95.00	99.20	100.00	↓	(3.60)	-3.63%
FRIJOL TINTO O CORRIENTE IMPORTADO	QUINTAL	90.00	90.00	90.00	90.00	n.d	n.d			
FRIJOL TINTO O CORRIENTE NACIONAL	QUINTAL	89.80	87.00	94.00	90.00	97.20	100.00	↓	(7.40)	-7.61%
MAÍZ BLANCO	QUINTAL	29.80	29.00	30.00	30.00	30.40	30.00	↓	(0.60)	-1.97%
SORGO	QUINTAL	27.00	26.00	28.00	26.00	26.60	27.00	↑	0.40	1.50%

CHALATENANGO

Producto	Unidad de Venta	Semana Actual del 13 al 17 de Marzo				Semana Anterior del 06 al 10 de Marzo		Variación		
		Promedio	Mínimo	Máximo	Moda	Promedio	Moda	Variación	\$	%
ARROZ ORO PRIMERA CLASE IMPORTADO	QUINTAL	50.00	50.00	50.00	50.00	50.00	50.00	=	0.00	0.00%
ARROZ ORO PRIMERA CLASE NACIONAL	QUINTAL	46.00	46.00	46.00	46.00	46.00	46.00	=	0.00	0.00%
FRIJOL ROJO DE SEDA NACIONAL	QUINTAL	99.33	98.00	100.00	100.00	100.67	100.00	↓	(1.33)	-1.32%
FRIJOL TINTO O CORRIENTE NACIONAL	QUINTAL	94.00	92.00	95.00	95.00	94.67	95.00	↓	(0.67)	-0.70%
FRIJOL BLANCO	QUINTAL	140.00	140.00	140.00	140.00	n.d	n.d			
MAÍZ BLANCO	QUINTAL	31.00	30.00	32.00	30.00	31.33	32.00	↓	(0.33)	-1.06%
SORGO	QUINTAL	29.33	29.00	30.00	29.00	30.33	30.00	↓	(1.00)	-3.30%

LA LIBERTAD

Producto	Unidad de Venta	Semana Actual del 13 al 17 de Marzo				Semana Anterior del 06 al 10 de Marzo		Variación		
		Promedio	Mínimo	Máximo	Moda	Promedio	Moda	Variación	\$	%
ARROZ ORO PRIMERA CLASE IMPORTADO	QUINTAL	47.00	47.00	47.00	47.00	47.00	47.00	=	0.00	0.00%
FRIJOL ROJO DE SEDA NACIONAL	QUINTAL	99.00	98.00	100.00	98.00	99.00	98.00	=	0.00	0.00%
FRIJOL TINTO O CORRIENTE NACIONAL	QUINTAL	97.00	96.00	98.00	96.00	97.00	96.00	=	0.00	0.00%
MAÍZ BLANCO	QUINTAL	30.33	30.00	31.00	30.00	30.33	30.00	=	0.00	0.00%
SORGO	QUINTAL	29.00	28.00	30.00	28.00	29.00	28.00	=	0.00	0.00%

Nota: Datos preliminares sujetos a revisión.

**SAN SALVADOR**

Producto	Unidad de Venta	Semana Actual del 13 al 17 de Marzo				Semana Anterior del 06 al 10 de Marzo		Variación		
		Promedio	Mínimo	Máximo	Moda	Promedio	Moda	Variación	\$	%
ARROZ ORO PRIMERA CLASE IMPORTADO	QUINTAL	46.03	46.00	47.00	46.00	45.93	46.00	↑	0.10	0.23%
FRIJOL ROJO DE SEDA IMPORTADO	QUINTAL	95.10	92.00	100.00	96.00	94.94	96.00	↑	0.16	0.16%
FRIJOL ROJO DE SEDA NACIONAL	QUINTAL	99.25	96.00	102.00	98.00	99.84	100.00	↓	(0.59)	-0.59%
FRIJOL TINTO O CORRIENTE IMPORTADO	QUINTAL	92.85	90.00	96.00	94.00	92.83	94.00	↑	0.02	0.02%
FRIJOL TINTO O CORRIENTE NACIONAL	QUINTAL	97.00	94.00	100.00	96.00	96.81	98.00	↑	0.19	0.20%
FRIJOL BLANCO	QUINTAL	165.00	165.00	165.00	165.00	165.00	165.00	=	0.00	0.00%
MAÍZ BLANCO	QUINTAL	30.02	29.00	32.00	30.00	30.08	30.00	↓	(0.06)	-0.21%
SORGO	QUINTAL	28.18	27.00	29.00	28.00	28.14	28.00	↑	0.04	0.15%

**CUSCATLAN**

Producto	Unidad de Venta	Semana Actual del 13 al 17 de Marzo				Semana Anterior del 06 al 10 de Marzo		Variación		
		Promedio	Mínimo	Máximo	Moda	Promedio	Moda	Variación	\$	%
ARROZ ORO PRIMERA CLASE IMPORTADO	QUINTAL	47.00	47.00	47.00	47.00	47.50	47.00	↓	(0.50)	-1.05%
ARROZ ORO PRIMERA CLASE NACIONAL	QUINTAL	n.d	n.d	n.d	n.d	45.50	45.00			
FRIJOL ROJO DE SEDA IMPORTADO	QUINTAL	95.00	95.00	95.00	95.00	96.00	95.00	↓	(1.00)	-1.04%
FRIJOL ROJO DE SEDA NACIONAL	QUINTAL	97.86	95.00	105.00	95.00	101.43	100.00	↓	(3.57)	-3.52%
FRIJOL TINTO O CORRIENTE IMPORTADO	QUINTAL	n.d	n.d	n.d	n.d	95.00	95.00			
FRIJOL TINTO O CORRIENTE NACIONAL	QUINTAL	91.71	85.00	100.00	90.00	93.33	90.00	↓	(1.62)	-1.73%
FRIJOL BLANCO	QUINTAL	140.00	140.00	140.00	140.00	144.00	140.00	↓	(4.00)	-2.78%
MAÍZ BLANCO	QUINTAL	32.89	30.00	35.00	32.00	32.86	33.00	↑	0.03	0.10%
SORGO	QUINTAL	30.00	28.00	33.00	28.00	31.14	30.00	↓	(1.14)	-3.67%

**LA PAZ**

Producto	Unidad de Venta	Semana Actual del 13 al 17 de Marzo				Semana Anterior del 06 al 10 de Marzo		Variación		
		Promedio	Mínimo	Máximo	Moda	Promedio	Moda	Variación	\$	%
ARROZ ORO PRIMERA CLASE IMPORTADO	QUINTAL	n.d	n.d	n.d	n.d	48.75	48.00			
ARROZ ORO PRIMERA CLASE NACIONAL	QUINTAL	n.d	n.d	n.d	n.d	45.00	45.00			
FRIJOL ROJO DE SEDA IMPORTADO	QUINTAL	n.d	n.d	n.d	n.d	100.00	100.00			
FRIJOL ROJO DE SEDA NACIONAL	QUINTAL	n.d	n.d	n.d	n.d	102.14	100.00			
FRIJOL TINTO O CORRIENTE NACIONAL	QUINTAL	n.d	n.d	n.d	n.d	94.67	90.00			
FRIJOL BLANCO	QUINTAL	n.d	n.d	n.d	n.d	148.75	150.00			
MAÍZ BLANCO	QUINTAL	n.d	n.d	n.d	n.d	30.40	30.00			
SORGO	QUINTAL	n.d	n.d	n.d	n.d	32.50	32.00			

**CABAÑAS**

Producto	Unidad de Venta	Semana Actual del 13 al 17 de Marzo				Semana Anterior del 06 al 10 de Marzo		Variación		
		Promedio	Mínimo	Máximo	Moda	Promedio	Moda	Variación	\$	%
ARROZ ORO PRIMERA CLASE IMPORTADO	QUINTAL	47.57	45.00	48.00	48.00	47.14	48.00	↑	0.43	0.91%
ARROZ ORO PRIMERA CLASE NACIONAL	QUINTAL	46.00	46.00	46.00	46.00	44.50	44.00	↑	1.50	3.37%
FRIJOL ROJO DE SEDA IMPORTADO	QUINTAL	100.00	100.00	100.00	100.00	n.d	n.d			
FRIJOL ROJO DE SEDA NACIONAL	QUINTAL	97.14	90.00	100.00	100.00	100.63	100.00	↓	(3.48)	-3.46%
FRIJOL TINTO O CORRIENTE NACIONAL	QUINTAL	91.00	90.00	95.00	90.00	95.00	95.00	↓	(4.00)	-4.21%
FRIJOL BLANCO	QUINTAL	137.50	125.00	145.00	140.00	135.00	130.00	↑	2.50	1.85%
MAÍZ BLANCO	QUINTAL	29.00	29.00	29.00	29.00	28.60	30.00	↑	0.40	1.40%
SORGO	QUINTAL	28.33	28.00	30.00	28.00	28.88	28.00	↓	(0.54)	-1.88%

Nota: Datos preliminares sujetos a revisión.

**SAN VICENTE**

Producto	Unidad de Venta	Semana Actual del 13 al 17 de Marzo				Semana Anterior del 06 al 10 de Marzo		Variación		
		Promedio	Mínimo	Máximo	Moda	Promedio	Moda	Variación	\$	%
ARROZ ORO PRIMERA CLASE IMPORTADO	QUINTAL	47.33	46.00	48.00	48.00	47.67	48.00	↓	(0.33)	-0.70%
FRIJOL ROJO DE SEDA NACIONAL	QUINTAL	102.22	100.00	105.00	100.00	102.22	100.00	=	0.00	0.00%
FRIJOL TINTO O CORRIENTE NACIONAL	QUINTAL	97.78	95.00	100.00	100.00	97.00	95.00	↑	0.78	0.80%
FRIJOL BLANCO	QUINTAL	130.00	120.00	140.00	120.00	155.00	150.00	↓	(25.00)	-16.13%
MAÍZ BLANCO	QUINTAL	28.89	28.00	30.00	28.00	29.22	29.00	↓	(0.33)	-1.14%
SORGO	QUINTAL	28.11	26.00	30.00	28.00	28.56	28.00	↓	(0.44)	-1.56%

**USULUTAN**

Producto	Unidad de Venta	Semana Actual del 13 al 17 de Marzo				Semana Anterior del 06 al 10 de Marzo		Variación		
		Promedio	Mínimo	Máximo	Moda	Promedio	Moda	Variación	\$	%
ARROZ ORO PRIMERA CLASE IMPORTADO	QUINTAL	47.17	46.00	48.00	47.00	47.29	46.00	↓	(0.12)	-0.25%
ARROZ ORO PRIMERA CLASE NACIONAL	QUINTAL	n.d	n.d	n.d	n.d	42.50	41.00			
FRIJOL ROJO DE SEDA NACIONAL	QUINTAL	108.57	100.00	110.00	110.00	106.00	105.00	↑	2.57	2.43%
FRIJOL TINTO O CORRIENTE NACIONAL	QUINTAL	101.67	95.00	105.00	105.00	104.60	100.00	↓	(2.93)	-2.80%
FRIJOL BLANCO	QUINTAL	140.00	140.00	140.00	140.00	160.00	160.00	↓	(20.00)	-12.50%
MAÍZ BLANCO	QUINTAL	31.62	30.00	32.00	32.00	31.27	31.00	↑	0.34	1.10%
SORGO	QUINTAL	30.50	29.00	32.00	30.00	30.25	31.00	↑	0.25	0.83%

**SAN MIGUEL**

Producto	Unidad de Venta	Semana Actual del 13 al 17 de Marzo				Semana Anterior del 06 al 10 de Marzo		Variación		
		Promedio	Mínimo	Máximo	Moda	Promedio	Moda	Variación	\$	%
ARROZ ORO PRIMERA CLASE IMPORTADO	QUINTAL	47.05	46.00	51.00	46.00	46.32	46.00	↑	0.73	1.59%
ARROZ ORO PRIMERA CLASE NACIONAL	QUINTAL	44.00	44.00	44.00	44.00	n.d	n.d			
FRIJOL ROJO DE SEDA IMPORTADO	QUINTAL	90.75	86.00	95.00	90.00	94.79	95.00	↓	(4.04)	-4.26%
FRIJOL ROJO DE SEDA NACIONAL	QUINTAL	92.00	90.00	95.00	90.00	95.75	98.00	↓	(3.75)	-3.92%
FRIJOL TINTO O CORRIENTE IMPORTADO	QUINTAL	89.79	85.00	95.00	90.00	91.88	92.00	↓	(2.09)	-2.27%
FRIJOL TINTO O CORRIENTE NACIONAL	QUINTAL	n.d	n.d	n.d	n.d	91.67	90.00			
FRIJOL BLANCO	QUINTAL	125.00	125.00	125.00	125.00	147.50	140.00	↓	(22.50)	-15.25%
MAÍZ BLANCO	QUINTAL	29.80	29.00	34.00	29.00	30.37	30.00	↓	(0.57)	-1.87%
SORGO	QUINTAL	28.13	27.00	33.00	28.00	28.47	28.00	↓	(0.34)	-1.21%

**MORAZAN**

Producto	Unidad de Venta	Semana Actual del 13 al 17 de Marzo				Semana Anterior del 06 al 10 de Marzo		Variación		
		Promedio	Mínimo	Máximo	Moda	Promedio	Moda	Variación	\$	%
ARROZ ORO PRIMERA CLASE IMPORTADO	QUINTAL	47.50	46.00	50.00	46.00	48.13	48.00	↓	(0.63)	-1.30%
FRIJOL ROJO DE SEDA IMPORTADO	QUINTAL	98.33	95.00	100.00	100.00	103.14	102.00	↓	(4.81)	-4.66%
FRIJOL ROJO DE SEDA NACIONAL	QUINTAL	97.00	95.00	100.00	95.00	103.29	105.00	↓	(6.29)	-6.09%
FRIJOL TINTO O CORRIENTE IMPORTADO	QUINTAL	97.40	95.00	100.00	95.00	99.00	98.00	↓	(1.60)	-1.62%
FRIJOL TINTO O CORRIENTE NACIONAL	QUINTAL	95.00	92.00	98.00	95.00	99.50	95.00	↓	(4.50)	-4.52%
MAÍZ BLANCO	QUINTAL	32.00	30.00	33.00	32.00	32.25	33.00	↓	(0.25)	-0.78%
SORGO	QUINTAL	30.10	29.00	32.00	29.00	29.88	29.00	↑	0.22	0.75%

**LA UNION**

Producto	Unidad de Venta	Semana Actual del 13 al 17 de Marzo				Semana Anterior del 06 al 10 de Marzo		Variación		
		Promedio	Mínimo	Máximo	Moda	Promedio	Moda	Variación	\$	%
ARROZ ORO PRIMERA CLASE IMPORTADO	QUINTAL	48.36	47.00	50.00	48.00	48.67	48.00	↓	(0.30)	-0.62%
FRIJOL ROJO DE SEDA IMPORTADO	QUINTAL	100.00	90.00	108.00	98.00	106.00	105.00	↓	(6.00)	-5.66%
FRIJOL ROJO DE SEDA NACIONAL	QUINTAL	100.14	95.00	105.00	100.00	107.25	108.00	↓	(7.11)	-6.63%
FRIJOL TINTO O CORRIENTE IMPORTADO	QUINTAL	100.11	92.00	105.00	100.00	105.25	105.00	↓	(5.14)	-4.88%
FRIJOL TINTO O CORRIENTE NACIONAL	QUINTAL	100.00	100.00	100.00	100.00	102.83	105.00	↓	(2.83)	-2.76%
FRIJOL BLANCO	QUINTAL	165.00	165.00	165.00	165.00	140.00	140.00	↑	25.00	17.86%
MAÍZ BLANCO	QUINTAL	31.86	30.00	34.00	32.00	31.85	32.00	↑	0.01	0.03%
SORGO	QUINTAL	30.50	28.00	32.00	30.00	30.79	30.00	↓	(0.29)	-0.93%

Nota: Datos preliminares sujetos a revisión.

## CONCENTRADOS E INSUMOS AGROPECIARIOS

### TABLA DE VARIACION DE CONCENTRADOS A NIVEL NACIONAL

Producto	Unidad de Venta	Semana Actual del 13 al 17 de Marzo				Semana Anterior del 06 al 10 de Marzo		Variación		
		Promedio	Mínimo	Máximo	Moda	Promedio	Moda	Variación	\$	%
<b>CONCENTRADO PARA POLLO DE ENGORDE</b>										
FINAL ENGORDE	QUINTAL	36.14	32.00	41.00	34.00	36.20	38.00	↓	(0.06)	-0.18%
INICIO ENGORDE	QUINTAL	36.76	32.00	41.00	36.00	36.52	36.00	↑	0.24	0.65%
<b>CONCENTRADO PARA Ponedoras</b>										
DESARROLLO	QUINTAL	34.63	33.00	36.00	35.00	34.27	35.00	↑	0.35	1.03%
INICIACION	QUINTAL	35.30	32.00	37.00	34.00	33.79	36.00	↑	1.51	4.48%
POSTURA	QUINTAL	32.16	29.00	37.00	31.00	32.03	32.00	↑	0.13	0.41%
<b>CONCENTRADO GANADO BOVINO</b>										
LECHERO 14%	QUINTAL	17.60	16.00	20.00	16.00	18.77	18.00	↓	(1.17)	-6.23%
LECHERO 15%	QUINTAL	22.07	16.00	27.00	22.00	22.13	22.00	↓	(0.06)	-0.26%
SUPERLECHERO 18%	QUINTAL	22.29	21.00	24.00	22.00	22.18	22.00	↑	0.10	0.47%
SUPERLECHERO 22%	QUINTAL	26.14	24.00	29.00	26.00	26.16	27.00	↓	(0.02)	-0.06%
<b>CONCENTRADO GANADO PORCINO</b>										
DESARROLLO	QUINTAL	34.33	30.00	37.00	34.00	34.68	34.00	↓	(0.35)	-1.00%
ENGORDE	QUINTAL	34.44	30.00	37.00	34.00	34.79	34.00	↓	(0.35)	-0.99%
GESTACIÓN	QUINTAL	32.50	32.00	34.00	32.00	32.25	32.00	↑	0.25	0.78%
INICIO	QUINTAL	36.07	35.00	38.00	36.00	35.26	36.00	↑	0.81	2.29%

Nota: Datos preliminares sujetos a revisión.

### TABLA DE VARIACION DE INSUMOS A NIVEL NACIONAL

Producto	Unidad de Venta	Semana Actual del 13 al 17 de Marzo				Semana Anterior del 06 al 10 de Marzo		Variación		
		Promedio	Mínimo	Máximo	Moda	Promedio	Moda	Variación	\$	%
<b>FERTILIZANTES</b>										
BAYFOLAN FORTE	LITRO	10.31	9.00	12.00	10.00	10.48	10.00	↓	(0.16)	-1.57%
FÓRMULA 15-15-15 100 LBS	SACO DE 100 LB	54.71	45.00	64.00	54.00	55.00	54.00	↓	(0.29)	-0.53%
FÓRMULA 15-15-15 220 LBS	SACO 220 LB	122.00	122.00	122.00	122.00	n.d	n.d			
FÓRMULA 16-20-0 100 LBS	SACO DE 100 LB	47.79	38.00	54.00	50.00	47.05	50.00	↑	0.74	1.57%
FÓRMULA 16-20-0 220 LBS	SACO DE 220 LB	n.d	n.d	n.d	n.d	110.00	110.00			
FÓRMULA 18-46-0 100 LBS	SACO 100 LBS	79.25	70.00	95.00	70.00	79.75	80.00	↓	(0.50)	-0.63%
METALAZATO MULTIMINERAL	LITRO	26.94	25.00	32.00	26.00	26.74	26.00	↑	0.21	0.77%
SULFATO DE AMONIO 21%N 100 LBS	SACO DE 100 LB	28.20	21.00	56.00	30.00	26.98	30.00	↑	1.22	4.54%
SULFATO DE AMONIO 21%N 220 LBS	SACO DE 220 LB	n.d	n.d	n.d	n.d	53.00	53.00			
UREA 46%N 100 LBS	SACO 100 LB	55.56	48.00	63.00	60.00	56.57	58.00	↓	(1.01)	-1.78%
UREA 46%N 150 LBS	SACO 150 LB	93.50	87.00	100.00	87.00	52.00	52.00	↑	41.50	79.81%
<b>FUNGICIDAS</b>										
MANCOZEB	BOLSA DE 400 GR	7.73	6.00	9.00	8.00	7.00	7.00	↑	0.73	10.39%
PROPINEB	SOBRE 750 GRAMOS	14.23	13.00	16.00	14.00	14.18	14.00	↑	0.05	0.38%
TRIFLOXISTROBIN, TEBUCONAZOL	85 GR	29.50	23.00	36.00	23.00	26.33	26.00	↑	3.17	12.03%
<b>HERBICIDAS</b>										
2,4-D	LITRO	6.28	5.00	9.00	6.00	6.35	6.00	↓	(0.07)	-1.05%
ATRAZINA	BOLSA 700 GRAMOS	7.83	6.00	10.00	8.00	7.88	8.00	↓	(0.06)	-0.70%
FLUAZIFOP-P-BUTIL	LITRO	32.00	24.00	37.00	24.00	35.50	34.00	↓	(3.50)	-9.86%
PARAQUAT	LITRO	5.91	5.00	7.00	6.00	5.94	6.00	↓	(0.03)	-0.56%
<b>INSECTICIDA</b>										
BETACIFLUTRINA+THIACLOPRID	1/2 LITRO	25.67	24.00	30.00	24.00	25.83	24.00	↓	(0.16)	-0.62%
CIPERMETRINA	LITRO	11.90	10.00	14.00	12.00	11.84	12.00	↑	0.06	0.51%
METALDEHIDO+METIOCARB+METOMIL	LIBRA	3.35	3.00	4.00	3.00	3.24	3.00	↑	0.11	3.55%
METHIL-PARATHION	LIBRA	1.13	1.00	2.00	1.00	1.16	1.00	↓	(0.02)	-2.12%

Nota: Datos preliminares sujetos a revisión.