



GOBIERNO DE  
EL SALVADOR

MINISTERIO  
DE AGRICULTURA  
Y GANADERÍA



# Informe Semanal de Precios de los Principales Productos Agropecuarios, e Insumos 2022

Semana del 21 al 25 de Noviembre



Ministerio de Agricultura y Ganadería-MAG-  
Dirección General de Economía Agropecuaria -DGEA-



OIMA/MIOA

Miembros de la  
Organización de  
Información de Mercados  
de las Américas.

[www.mioa.org](http://www.mioa.org)

Granos Básicos

Hortalizas

Frutas

Productos Agroindustriales

Productos Pecuarios


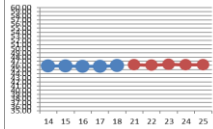
Productos Pesqueros

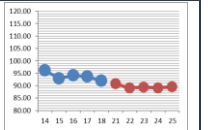
Insumos

Final 1a Avenida Norte y Ave. Manuel Gallardo, Complejo MAG  
Edificio D, Primera Planta. Información en teléfonos:  
2210-1825

[precios.mercado2012@gmail.com](mailto:precios.mercado2012@gmail.com)

**COMPORTAMIENTO DE PRECIOS EN PLAZA GERARDO BARRIOS**  
**INFORME SEMANAL DE PRECIOS AL MAYORISTA DE GRANOS BASICOS DEL 21 AL 25 DE NOVIEMBRE 2022.**  
**Dólares por unidad de medida**

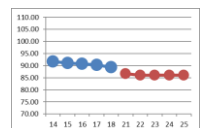
ARROZ ORO PRIMERA CLASE IMPORTADO QUINTAL	Semana Actual del 21 al 25 de Noviembre				Semana Anterior del 14 al 18 de Noviembre		VARIACION		
	Promedio	Mínimo	Máximo	Moda	Promedio	Moda	Variación	\$	%
	46.16	46.00	48.00	46.00	45.84	46.00	↑	0.33	0.71%
<b>CALLE GERARDO BARRIOS</b>									
<b>OFERTA</b>					<b>TENDENCIA</b>				
<b>MODERADA</b>					<b>ESTABLE</b>				
<p>Para la presente semana, el abastecimiento de este producto importado (Estados Unidos) fue moderada, el grano se comercializó entre \$ 46.00 y \$ 48.00 por quintal en la plaza investigada, se observó estable en el precio en comparación al promedio de la semana anterior.</p>									
									


FRIJOL ROJO DE SEDA IMPORTADO QUINTAL	Semana Actual del 21 al 25 de Noviembre				Semana Anterior del 14 al 18 de Noviembre		VARIACION		
	Promedio	Mínimo	Máximo	Moda	Promedio	Moda	Variación	\$	%
	89.67	88.00	93.00	90.00	94.20	98.00	↓	-4.53	-4.81%
<b>CALLE GERARDO BARRIOS</b>									
<b>OFERTA</b>					<b>TENDENCIA</b>				
<b>MODERADA</b>					<b>LIGERA BAJA</b>				
<p>Para esta semana se observó oferta moderada de frijol seda importado en el mercado, se comercializó entre \$ 88.00 y \$ 93.00 por quintal en el mercado, el precio promedio en comparación al valor de la semana anterior se presentó con una ligera baja de 4.81%.</p>									
									


FRIJOL ROJO DE SEDA NACIONAL QUINTAL	Semana Actual del 21 al 25 de Noviembre				Semana Anterior del 14 al 18 de Noviembre		VARIACION		
	Promedio	Mínimo	Máximo	Moda	Promedio	Moda	Variación	\$	%
	91.40	87.00	95.00	90.00	93.75	95.00	↓	-2.35	-2.50%
<b>CALLE GERARDO BARRIOS</b>									
<b>OFERTA</b>					<b>TENDENCIA</b>				
<b>MODERADA</b>					<b>LIGERA BAJA</b>				
<p>Para la presente semana, se observó una ligera baja en un 2.50% en el precio en comparación al promedio de la semana anterior. Este grano nacional se presentó una oferta moderada en la plaza, comercializándose entre \$ 87.00 y \$ 95.00 por quintal, según informantes. En esta semana ya se esta observando grano de la cosecha 2022/ 2023.</p>									
									


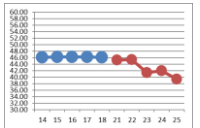
Nota: Datos preliminares sujetos a revisión.

**COMPORTAMIENTO DE PRECIOS EN PLAZA GERARDO BARRIOS**  
**INFORME SEMANAL DE PRECIOS AL MAYORISTA DE GRANOS BASICOS DEL 21 AL 25 DE NOVIEMBRE 2022.**  
Dólares por unidad de medida

FRIJOL TINTO O CORRIENTE IMPORTADO QUINTAL	Semana Actual del 21 al 25 de Noviembre				Semana Anterior del 14 al 18 de Noviembre		VARIACION		
	Promedio	Mínimo	Máximo	Moda	Promedio	Moda	Variación	\$	%
	86.15	86.00	87.00	86.00	90.72	90.00	↓	-4.57	-5.04%
<b>CALLE GERARDO BARRIOS</b>									
<b>OFERTA</b>					<b>TENDENCIA</b>				
<b>MODERADA</b>					<b>A LA BAJA</b>				
	Durante esta semana el producto importado principalmente de Nicaragua se observó una oferta moderada en el mercado investigado, se cotizó entre \$ 86.00 y \$ 87.00 por quintal, se observa a la baja de 5.04% en el precio comparado con el promedio de la semana anterior. Se observó poca actividad comercial en la plaza.								

FRIJOL TINTO O CORRIENTE NACIONAL QUINTAL	Semana Actual del 21 al 25 de Noviembre				Semana Anterior del 14 al 18 de Noviembre		VARIACION		
	Promedio	Mínimo	Máximo	Moda	Promedio	Moda	Variación	\$	%
	86.89	83.00	90.00	85.00	89.00	90.00	↓	-2.11	-2.37%
<b>CALLE GERARDO BARRIOS</b>									
<b>OFERTA</b>					<b>TENDENCIA</b>				
<b>MODERADA</b>					<b>LIGERA BAJA</b>				
	Producto nacional, cotizándose el precio entre \$ 83.00 y \$ 90.00 por quintal, se observó una ligera baja en un 2.37% en el precio en comparación al promedio de la semana anterior. Se observó oferta moderada en la plaza investigada. Según informantes, ya se esta observando grano de la cosecha 2022/ 2023.								

MAÍZ BLANCO QUINTAL	Semana Actual del 21 al 25 de Noviembre				Semana Anterior del 14 al 18 de Noviembre		VARIACION		
	Promedio	Mínimo	Máximo	Moda	Promedio	Moda	Variación	\$	%
	29.11	28.00	30.00	30.00	29.09	30.00	↑	0.02	0.07%
<b>CALLE GERARDO BARRIOS</b>									
<b>OFERTA</b>					<b>TENDENCIA</b>				
<b>MODERADA</b>					<b>ESTABLE</b>				
	Durante la presente semana, la oferta de este grano fué moderada, se comercializó entre \$ 28.00 y \$ 30.00 por quintal, observándose estable en el precio en comparación con la semana pasada. El precio del maíz blanco importado se reportó a un precio entre \$ 29.50 y \$ 30.00 por quintal, la oferta fué moderada.								


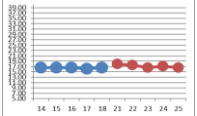
SORGO QUINTAL	Semana Actual del 21 al 25 de Noviembre				Semana Anterior del 14 al 18 de Noviembre		VARIACION		
	Promedio	Mínimo	Máximo	Moda	Promedio	Moda	Variación	\$	%
	42.66	35.00	47.00	40.00	46.15	46.00	↓	-3.49	-7.57%
<b>CALLE GERARDO BARRIOS</b>									
<b>OFERTA</b>					<b>TENDENCIA</b>				
<b>MODERADA</b>					<b>A LA BAJA</b>				
	Para la presente semana se observó una ligera baja de 7.57% en el precio en comparación al promedio de la semana anterior, se cotizó entre \$ 35.00 y \$ 47.00 por quintal. Se observó una oferta moderada en la plaza investigada. Se espera que en los próximos días el precio disminuya por la salida de la nueva cosecha.								


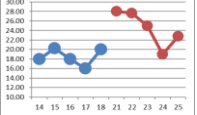
Nota: Datos preliminares sujetos a revisión.


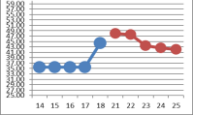
COMPORTAMIENTO DE PRECIOS DE HORTALIZAS EN MERCADO MAYORISTA LA TIENDONA


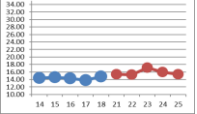
INFORME SEMANAL DE PRECIOS AL MAYORISTA DE HORTALIZAS DEL 21 AL 25 DE NOVIEMBRE 2022.

Dólares por unidad de medida

CEBOLLA BLANCA SIN TALLO GRANDE SACO 150 UNIDADES	Semana Actual del 21 al 25 de Noviembre				Semana Anterior del 14 al 18 de Noviembre		VARIACION		
	Promedio	Mínimo	Máximo	Moda	Promedio	Moda	Variación	\$	%
	17.18	16.00	18.00	17.00	16.50	16.00	↑	0.68	4.12%
<b>MERCADO MAYORISTA LA TIENDONA</b>									
<b>OFERTA</b>					<b>TENDENCIA</b>				
<b>MODERADA</b>					<b>LIGERA ALZA</b>				
Este producto de tamaño grande y de origen mexicano presentó una oferta moderada, cotizándose entre \$ 16.00 y \$ 18.00 por saco de 150 unidades presentándose una ligera alza de 4.12% en el precio en comparación al promedio de la semana anterior.									
									


CHILE VERDE GRANDE SACO 140-150 UNIDADES	Semana Actual del 21 al 25 de Noviembre				Semana Anterior del 14 al 18 de Noviembre		VARIACION		
	Promedio	Mínimo	Máximo	Moda	Promedio	Moda	Variación	\$	%
	24.54	19.00	28.00	28.00	18.38	18.00	↑	6.17	33.56%
<b>MERCADO MAYORISTA LA TIENDONA</b>									
<b>OFERTA</b>					<b>TENDENCIA</b>				
<b>MODERADA</b>					<b>AL ALZA</b>				
Para la presente semana se observó una oferta moderada de este producto nacional de tamaño grande, el precio entre \$ 19.00 y \$ 28.00, se presentó al alza en un 33.56% en el precio por saco comparado con el periodo anterior.									
									


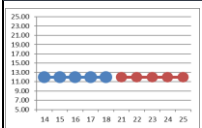
PAPA SOLOMA GRANDE QUINTAL	Semana Actual del 21 al 25 de Noviembre				Semana Anterior del 14 al 18 de Noviembre		VARIACION		
	Promedio	Mínimo	Máximo	Moda	Promedio	Moda	Variación	\$	%
	44.73	42.00	48.00	48.00	37.44	35.00	↑	7.29	19.48%
<b>MERCADO MAYORISTA LA TIENDONA</b>									
<b>OFERTA</b>					<b>TENDENCIA</b>				
<b>MODERADA</b>					<b>AL ALZA</b>				
Se observó una moderada oferta de papa de la variedad soloma de tamaño grande de origen guatemalteco. Para esta semana el precio se presentó entre \$ 42.00 y \$ 48.00 por quintal en el mercado de mayoreo. Se precio se mostró una alza de 19.48% en relación al promedio de la semana anterior.									
									


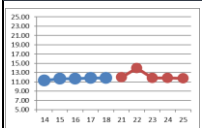
TOMATE DE PASTA GRANDE CAJA 275-300 UNIDADES	Semana Actual del 21 al 25 de Noviembre				Semana Anterior del 14 al 18 de Noviembre		VARIACION		
	Promedio	Mínimo	Máximo	Moda	Promedio	Moda	Variación	\$	%
	15.82	14.00	18.00	16.00	14.36	15.00	↑	1.46	10.16%
<b>MERCADO MAYORISTA LA TIENDONA</b>									
<b>OFERTA</b>					<b>TENDENCIA</b>				
<b>MODERADA</b>					<b>AL ALZA</b>				
Durante esta semana, se observó una oferta moderada de tomate de pasta, principalmente de origen hondureño se comercializó entre \$ 14.00 y \$ 18.00 por caja de 275 a 300 unidades. El precio se mostró al alza en 10.16% en comparación al precio promedio de la semana anterior.									
									


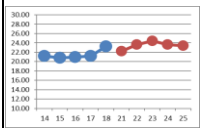
Nota: Datos preliminares sujetos a revisión.

**COMPORTAMIENTO DE PRECIOS DE FRUTAS EN MERCADO MAYORISTA LA TIENDONA**  
**INFORME SEMANAL DE PRECIOS AL MAYORISTA DE FRUTAS DEL 21 AL 25 DE NOVIEMBRE 2022.**  
**Dólares por unidad de medida**

LIMÓN PÉRSICO MEDIANO CIENTO 100 UNIDADES	Semana Actual del 21 al 25 de Noviembre				Semana Anterior del 14 al 18 de Noviembre		VARIACION		
	Promedio	Mínimo	Máximo	Moda	Promedio	Moda	Variación	\$	%
	5.00	5.00	5.00	5.00	5.00	5.00	=	0.00	0.00%
<b>MERCADO MAYORISTA LA TIENDONA</b>									
<b>OFERTA</b>					<b>TENDENCIA</b>				
<b>MODERADA</b>					<b>ESTABLE</b>				
El precio del ciento de unidades de limón pérsico mediano se mostró en \$5.00 con una oferta moderada en la plaza, observándose estable en comparación con el precio de la semana anterior.									
									

NARANJA VALENCIA GRANDE CIENTO 100 UNIDADES	Semana Actual del 21 al 25 de Noviembre				Semana Anterior del 14 al 18 de Noviembre		VARIACION		
	Promedio	Mínimo	Máximo	Moda	Promedio	Moda	Variación	\$	%
	12.00	12.00	12.00	12.00	12.00	12.00	=	0.00	0.00%
<b>MERCADO MAYORISTA LA TIENDONA</b>									
<b>OFERTA</b>					<b>TENDENCIA</b>				
<b>MODERADA</b>					<b>ESTABLE</b>				
Durante esta semana, la naranja valencia grande importada de Honduras se observó una oferta moderada en el mercado, cotizándose en \$ 12.00 el ciento mostrándose estable en el precio con respecto al promedio de la semana anterior.									
									

PAPAYA TAINUNG GRANDE JABA 10-12 UNIDADES	Semana Actual del 21 al 25 de Noviembre				Semana Anterior del 14 al 18 de Noviembre		VARIACION		
	Promedio	Mínimo	Máximo	Moda	Promedio	Moda	Variación	\$	%
	12.31	11.00	24.00	12.00	11.67	12.00	↑	0.64	5.52%
<b>MERCADO MAYORISTA LA TIENDONA</b>									
<b>OFERTA</b>					<b>TENDENCIA</b>				
<b>MODERADA</b>					<b>AL ALZA</b>				
El precio de la papaya tainung de tamaño grande de Guatemala, el precio mostró una alza de 5.52% en comparación con el precio promedio de la semana anterior. Esta fruta se comercializó entre \$ 11.00 y \$ 24.00 por jaba de 10-12 unidades en la plaza investigada.									
									

PLÁTANO MADURO GRANDE CIENTO 100 UNIDADES	Semana Actual del 21 al 25 de Noviembre				Semana Anterior del 14 al 18 de Noviembre		VARIACION		
	Promedio	Mínimo	Máximo	Moda	Promedio	Moda	Variación	\$	%
	23.44	22.00	25.00	24.00	21.42	21.00	↑	2.02	9.45%
<b>MERCADO MAYORISTA LA TIENDONA</b>									
<b>OFERTA</b>					<b>TENDENCIA</b>				
<b>MODERADA</b>					<b>AL ALZA</b>				
Esta fruta importada de Guatemala, se observó oferta moderada en la plaza el precio se cotizó entre \$ 22.00 y \$ 25.00 el ciento de unidades en la plaza, observándose una alza en 9.45% en comparación con el precio promedio con respecto a la semana anterior.									
									

Nota: Datos preliminares sujetos a revisión.

**TABLA DE VARIACION DE GRANOS BASICOS A NIVEL NACIONAL**

Producto	Unidad de Venta	Semana Actual del 21 al 25 de Noviembre				Semana Anterior del 14 al 18 de Noviembre		Variación		
		Promedio	Mínimo	Máximo	Moda	Promedio	Moda	Variación	\$	%
ARROZ ORO PRIMERA CLASE IMPORTADO	QUINTAL	46.68	44.00	52.00	46.00	46.33	46.00	↑	0.35	0.75%
ARROZ ORO PRIMERA CLASE NACIONAL	QUINTAL	45.23	43.00	46.00	46.00	46.00	46.00	↓	(0.77)	-1.67%
FRIJOL ROJO DE SEDA IMPORTADO	QUINTAL	91.78	87.00	100.00	90.00	94.92	95.00	↓	(3.14)	-3.31%
FRIJOL ROJO DE SEDA NACIONAL	QUINTAL	91.53	80.00	105.00	90.00	92.96	90.00	↓	(1.42)	-1.53%
FRIJOL TINTO O CORRIENTE IMPORTADO	QUINTAL	86.76	80.00	100.00	86.00	92.79	90.00	↓	(6.02)	-6.49%
FRIJOL TINTO O CORRIENTE NACIONAL	QUINTAL	87.38	78.00	105.00	85.00	86.74	85.00	↑	0.64	0.73%
FRIJOL BLANCO	QUINTAL	156.50	138.00	180.00	160.00	151.88	160.00	↑	4.63	3.05%
FRIJOL NEGRO	QUINTAL	79.00	78.00	80.00	78.00	77.33	75.00	↑	1.67	2.16%
MAÍZ BLANCO	QUINTAL	29.30	27.00	33.00	30.00	29.15	28.00	↑	0.15	0.51%
SORGO	QUINTAL	42.26	34.00	52.00	40.00	45.84	46.00	↓	(3.58)	-7.81%

**TABLA DE VARIACION GRANOS BASICOS DE CALLE GERARDO BARRIOS**

Producto	Unidad de Venta	Semana Actual del 21 al 25 de Noviembre				Semana Anterior del 14 al 18 de Noviembre		Variación		
		Promedio	Mínimo	Máximo	Moda	Promedio	Moda	Variación	\$	%
ARROZ ORO PRIMERA CLASE IMPORTADO	QUINTAL	46.16	46.00	48.00	46.00	45.84	46.00	↑	0.33	0.71%
FRIJOL ROJO DE SEDA IMPORTADO	QUINTAL	89.67	88.00	93.00	90.00	94.20	98.00	↓	(4.53)	-4.81%
FRIJOL ROJO DE SEDA NACIONAL	QUINTAL	91.40	87.00	95.00	90.00	93.75	95.00	↓	(2.35)	-2.50%
FRIJOL TINTO O CORRIENTE IMPORTADO	QUINTAL	86.15	86.00	87.00	86.00	90.72	90.00	↓	(4.57)	-5.04%
FRIJOL TINTO O CORRIENTE NACIONAL	QUINTAL	86.89	83.00	90.00	85.00	89.00	90.00	↓	(2.11)	-2.37%
FRIJOL BLANCO	QUINTAL	160.00	160.00	160.00	160.00	160.00	160.00	=	0.00	0.00%
MAÍZ BLANCO	QUINTAL	29.11	28.00	30.00	30.00	29.09	30.00	↑	0.02	0.07%
SORGO	QUINTAL	42.66	35.00	47.00	40.00	46.15	46.00	↓	(3.49)	-7.57%

**TABLA DE VARIACION DE HORTALIZAS MERCADO DE MAYOREO LA TIENDONA**

Producto	Unidad de Venta	Semana Actual del 21 al 25 de Noviembre				Semana Anterior del 14 al 18 de Noviembre		Variación		
		Promedio	Mínimo	Máximo	Moda	Promedio	Moda	Variación	\$	%
AJO CHINO	CAJA 45-55 UNIDADES	12.05	12.00	13.00	12.00	12.00	12.00	↑	0.05	0.42%
AJO CRIOLLO MEDIANO	MANOJO 60 CABEZAS	17.50	17.00	18.00	17.00	17.50	17.00	=	0.00	0.00%
APIO MEDIANO	RED 25 MANOJOS	58.00	55.00	60.00	60.00	54.25	50.00	↑	3.75	6.91%
APIO GRANDE	CAJA 18-22 TALLOS	13.94	13.00	15.00	14.00	13.57	13.00	↑	0.37	2.74%
AYOTE	CIENTO 50-60 LB	31.33	30.00	35.00	30.00	30.00	30.00	↑	1.33	4.44%
BROCOLI GRANDE	CAJA 10-12 UNIDADES	8.29	6.00	9.00	8.00	7.37	6.00	↑	0.92	12.48%
CEBOLLA BLANCA CON TALLO GRANDE	MANOJO 50 UNIDADES	8.93	8.00	9.00	9.00	7.00	7.00	↑	1.93	27.62%
CEBOLLA BLANCA CON TALLO MEDIANA	MANOJO 50 UNIDADES	6.80	6.00	8.00	7.00	5.00	5.00	↑	1.80	36.00%
CEBOLLA BLANCA SIN TALLO GRANDE	SACO 150 UNIDADES	17.18	16.00	18.00	17.00	16.50	16.00	↑	0.68	4.12%
CEBOLLA BLANCA SIN TALLO MEDIANA	SACO 240-250 UNIDADES	15.56	15.00	17.00	15.00	15.15	15.00	↑	0.41	2.73%
CEBOLLA MORADA SIN TALLO	SACO 215-225 UNIDADES	21.69	20.00	22.00	22.00	21.65	22.00	↑	0.04	0.20%
CHILE VERDE MEDIANO	SACO 170-190 UNIDADES	22.63	17.00	26.00	26.00	16.38	16.00	↑	6.25	38.17%
CHILE JALAPEÑO	SACO 35-40 LIBRAS	24.12	20.00	28.00	25.00	23.38	23.00	↑	0.75	3.19%
CHILE VERDE GRANDE	SACO 140-150 UNIDADES	24.54	19.00	28.00	28.00	18.38	18.00	↑	6.17	33.56%
COLIFLOR GRANDE	RED 12 UNIDADES	14.90	14.00	18.00	14.00	13.17	12.00	↑	1.73	13.14%
EJOTE IMPORTADO	SACO 15-20 LIBRAS	15.40	15.00	16.00	15.00	14.44	14.00	↑	0.96	6.67%
EJOTE NACIONAL	BOLSA 35-40 LIBRAS	24.20	23.00	25.00	25.00	23.90	20.00	↑	0.30	1.26%
ELOTE BLANCO GRANDE	CIENTO 100 UNIDADES	21.33	20.00	22.00	22.00	20.40	20.00	↑	0.93	4.58%
ELOTE BLANCO MEDIANO	RED 300-350 UNIDADES	52.33	50.00	55.00	50.00	52.00	55.00	↑	0.33	0.64%
GÜISQUIL VERDE GRANDE	BOLSA 50 UNIDADES	6.20	6.00	7.00	6.00	6.00	6.00	↑	0.20	3.33%
GÜISQUIL VERDE MEDIANO	BOLSA 50 UNIDADES	4.87	4.00	7.00	4.00	5.00	5.00	↓	(0.13)	-2.67%
GÜISQUIL VERDE OSCURO GRANDE	SACO 90-100 UNIDADES	22.00	22.00	22.00	22.00	22.00	23.00	=	0.00	0.00%
LECHUGA DE CABEZA GRANDE	CAJA 18-20 UNIDADES	10.53	9.00	12.00	12.00	10.82	10.00	↓	(0.29)	-2.68%
LOROCO	JABA 30-40 LIBRAS	51.43	50.00	52.00	52.00	45.00	45.00	↑	6.43	14.29%
MELÓN GRANDE	CIENTO 100 UNIDADES	80.00	80.00	80.00	80.00	80.00	80.00	=	0.00	0.00%
MELÓN MEDIANO	CIENTO 100 UNIDADES	60.00	60.00	60.00	60.00	60.00	60.00	=	0.00	0.00%
PAPA LENGUA GRANDE	QUINTAL	33.13	30.00	35.00	35.00	30.10	29.00	↑	3.03	10.08%
PAPA SOLOMA GRANDE	QUINTAL	44.73	42.00	48.00	48.00	37.44	35.00	↑	7.29	19.48%
PAPA SOLOMA MEDIANA	QUINTAL	42.73	40.00	46.00	46.00	35.39	33.00	↑	7.34	20.74%
PEPINO GRANDE	SACO 145-155 UNIDADES	35.60	35.00	38.00	35.00	30.00	30.00	↑	5.60	18.67%
PEPINO MEDIANO	SACO 200-225 UNIDADES	33.40	32.00	36.00	33.00	28.00	28.00	↑	5.40	19.29%
PIPIAN GRANDE	CIENTO 100 UNIDADES	24.00	24.00	24.00	24.00	24.00	24.00	=	0.00	0.00%
PIPIAN MEDIANO	CIENTO 100 UNIDADES	20.13	20.00	22.00	20.00	20.13	20.00	=	0.00	0.00%
RÁBANO	BOLSA 25-30 LIBRAS	9.90	9.00	11.00	10.00	10.14	10.00	↓	(0.24)	-2.39%
REMOLACHA GRANDE	SACO 90-100 LB	25.00	25.00	25.00	25.00	25.00	25.00	=	0.00	0.00%
REPOLLO GRANDE	CIENTO 800-1000 LIBRAS	153.33	150.00	180.00	150.00	138.00	150.00	↑	15.33	11.11%
REPOLLO MEDIANO	RED 10-12 UNIDADES	17.57	17.00	18.00	18.00	14.38	14.00	↑	3.19	22.19%
REPOLLO MEDIANO	CIENTO 600-700 LIBRAS	100.00	100.00	100.00	100.00	92.00	100.00	↑	8.00	8.70%
REPOLLO MEDIANO	RED 14-15 UNIDADES	15.52	15.00	16.00	16.00	12.38	12.00	↑	3.15	25.43%
SANDIA REDONDA GRANDE	CIENTO 100 UNIDADES	200.00	200.00	200.00	200.00	200.00	200.00	=	0.00	0.00%
SANDIA REDONDA MEDIANA	CIENTO 100 UNIDADES	150.00	150.00	150.00	150.00	150.00	150.00	=	0.00	0.00%
TOMATE DE PASTA MEDIANO	CAJA 325-350 UNIDADES	13.75	12.00	16.00	14.00	12.42	13.00	↑	1.33	10.72%
TOMATE DE PASTA GRANDE	CAJA 275-300 UNIDADES	15.82	14.00	18.00	16.00	14.36	15.00	↑	1.46	10.16%
YUCA BLANCA	SACO 133-135 LIBRAS	32.33	32.00	35.00	32.00	32.30	32.00	↑	0.03	0.10%
ZANAHORIA GRANDE	QUINTAL	33.06	30.00	35.00	33.00	30.06	28.00	↑	3.00	9.98%
ZANAHORIA MEDIANA	BOLSA 33-36 LIBRAS	12.00	12.00	12.00	12.00	10.74	10.00	↑	1.26	11.78%

Nota: Datos preliminares sujetos a revisión.

TABLA DE VARIACION DE FRUTAS MERCADO DE MAYOREO LA TIENDONA

Producto	Unidad de Venta	Semana Actual del 21 al 25 de Noviembre				Semana Anterior del 14 al 18 de Noviembre		Variación		
		Promedio	Mínimo	Máximo	Moda	Promedio	Moda	Variación	\$	%
AGUACATE HASS GRANDE	CAJA 10 KG 50- 60 UNIDADES	26.71	26.00	27.00	27.00	22.08	22.00	↑	4.63	20.96%
AGUACATE HASS MEDIANO	CAJA 10 KG 60-70 UNIDADES	24.71	24.00	25.00	25.00	20.08	20.00	↑	4.63	23.05%
BANANO MADURO GRANDE	CAJA 40 LIBRAS 90-100 UNIDADES	9.00	9.00	9.00	9.00	9.00	9.00	=	0.00	0.00%
BANANO MADURO GRANDE	CIENTO 100 UNIDADES	8.00	8.00	8.00	8.00	7.73	8.00	↑	0.27	3.45%
COCO GRANDE	CIENTO 100 UNIDADES	50.00	50.00	50.00	50.00	50.00	50.00	=	0.00	0.00%
FRESA	JABA 35-38 LIBRAS	49.64	40.00	60.00	45.00	73.93	70.00	↓	(24.29)	-32.85%
GUAYABA GRANDE	BOLSA 25-30 LIBRAS	8.40	8.00	9.00	8.00	8.00	8.00	↑	0.40	5.00%
GUINEO DE SEDA	CIENTO 100 UNIDADES	7.50	7.00	8.00	7.00	7.50	7.00	=	0.00	0.00%
LIMON CRIOLLO	CIENTO 100 UNIDADES	5.00	5.00	5.00	5.00	5.00	5.00	=	0.00	0.00%
LIMON PÉRSICO GRANDE	CIENTO 100 UNIDADES	7.00	7.00	7.00	7.00	7.00	7.00	=	0.00	0.00%
LIMON PÉRSICO MEDIANO	CIENTO 100 UNIDADES	5.00	5.00	5.00	5.00	5.00	5.00	=	0.00	0.00%
MANDARINA GRANDE	CIENTO 100 UNIDADES	9.00	9.00	9.00	9.00	9.00	9.00	=	0.00	0.00%
MANDARINA MEDIANA	CIENTO 100 UNIDADES	6.87	5.00	7.00	7.00	6.86	7.00	↑	0.01	0.14%
MANGO VERDE CRIOLLO GRANDE	CIENTO 40-50 LIBRAS	n.d	n.d	n.d	n.d	27.00	28.00			
MANGO VERDE CRIOLLO MEDIANO	CIENTO 25-30 LIBRAS	n.d	n.d	n.d	n.d	18.10	20.00			
MARACUYÁ REDONDA GRANDE	CIENTO 100 UNIDADES	24.00	24.00	24.00	24.00	23.87	24.00	↑	0.13	0.56%
NARANJA PIÑA MEDIANA	CIENTO 100 UNIDADES	7.50	7.00	8.00	7.00	7.80	8.00	↓	(0.30)	-3.85%
NARANJA VALENCIA GRANDE	CIENTO 100 UNIDADES	12.00	12.00	12.00	12.00	12.00	12.00	=	0.00	0.00%
NARANJA VALENCIA MEDIANA	CIENTO 100 UNIDADES	10.00	10.00	10.00	10.00	10.00	10.00	=	0.00	0.00%
NARANJA VICTORIA MEDIANA	CIENTO 100 UNIDADES	9.00	9.00	9.00	9.00	9.82	9.00	↓	(0.82)	-8.33%
PAPAYA RED LADY GRANDE	JABA 12 UNIDADES	18.00	18.00	18.00	18.00	18.00	18.00	=	0.00	0.00%
PAPAYA TAINJUNG GRANDE	JABA 10-12 UNIDADES	12.31	11.00	24.00	12.00	11.67	12.00	↑	0.64	5.52%
PAPAYA TAINJUNG MEDIANA	JABA 13-15 UNIDADES	10.17	9.00	18.00	10.00	9.67	10.00	↑	0.51	5.23%
PIÑA GOLDEN GRANDE	CIENTO 100 UNIDADES	180.00	180.00	180.00	180.00	180.00	180.00	=	0.00	0.00%
PIÑA GOLDEN MEDIANA	CIENTO 100 UNIDADES	134.00	125.00	135.00	135.00	135.00	135.00	↓	(1.00)	-0.74%
PIÑA HAWAIIANA	CIENTO 100 UNIDADES	129.00	125.00	155.00	125.00	125.00	125.00	↑	4.00	3.20%
PLÁTANO MADURO GRANDE	CIENTO 100 UNIDADES	23.44	22.00	25.00	24.00	21.42	21.00	↑	2.02	9.45%
PLÁTANO MADURO MEDIANO	CIENTO 100 UNIDADES	17.24	14.00	18.00	18.00	13.75	14.00	↑	3.49	25.38%
TAMARINDO SIN CÁSCARA	QUINTAL	86.84	85.00	90.00	85.00	85.75	85.00	↑	1.09	1.27%
ZAPOTE	RED 45-50 UNIDADES	24.27	23.00	28.00	23.00	24.13	25.00	↑	0.13	0.55%

TABLA DE VARIACION DE AGROINDUSTRIALES A NIVEL NACIONAL

Producto	Unidad de Venta	Semana Actual del 21 al 25 de Noviembre				Semana Anterior del 14 al 18 de Noviembre		Variación		
		Promedio	Mínimo	Máximo	Moda	Promedio	Moda	Variación	\$	%
ACHIOTE EN GRANO	QUINTAL	74.70	53.00	130.00	53.00	76.08	60.00	↓	(1.38)	-1.82%
AJONJOLÍ	QUINTAL	127.50	110.00	160.00	110.00	123.57	110.00	↑	3.93	3.18%
AZÚCAR	SACO DE 50 KG	48.20	47.00	55.00	48.00	48.07	48.00	↑	0.13	0.27%
CACAHUETE O MANI	QUINTAL	89.72	82.00	100.00	85.00	94.94	90.00	↓	(5.22)	-5.50%
CACAO	QUINTAL	152.37	145.00	175.00	145.00	148.61	150.00	↑	3.76	2.53%
HARINA DE MAÍZ	BOLSA 50 LB	27.44	26.00	28.00	28.00	27.33	28.00	↑	0.11	0.41%
HARINA DE TRIGO FUERTE	BOLSA 50 LB	24.71	23.00	28.00	24.00	24.50	24.00	↑	0.21	0.87%
HARINA DE TRIGO SUAVE	BOLSA 50 LB	23.46	22.00	26.00	24.00	23.25	24.00	↑	0.21	0.89%
MIEL DE ABEJA	BOTELLA	4.93	4.00	6.00	5.00	4.90	5.00	↑	0.03	0.58%
PANELA PRIMERA CLASE	96 UNIDADES 144 LB	76.82	65.00	85.00	82.00	77.50	82.00	↓	(0.68)	-0.88%
PANELA SEGUNDA CLASE	96 UNIDADES 150 LB	64.50	60.00	75.00	65.00	64.29	65.00	↑	0.21	0.33%
SAL	QUINTAL	13.19	12.00	15.00	14.00	13.27	14.00	↓	(0.09)	-0.65%
SOYA	QUINTAL	58.70	52.00	80.00	55.00	57.50	55.00	↑	1.20	2.09%
TRIGO	QUINTAL	40.50	35.00	50.00	35.00	44.55	45.00	↓	(4.05)	-9.08%

Nota: Datos preliminares sujetos a revisión.

TABLA DE VARIACION DE PRODUCTOS PECUARIOS A NIVEL NACIONAL

Producto	Unidad de Venta	Semana Actual del 21 al 25 de Noviembre				Semana Anterior del 14 al 18 de Noviembre		Variación		
		Promedio	Mínimo	Máximo	Moda	Promedio	Moda	Variación	\$	%
LOMO DE AGUJA	LIBRA	4.42	4.00	5.00	4.00	4.33	4.00	↑	0.09	2.05%
LOMO DE ROLLIZO	LIBRA	4.24	4.00	5.00	4.00	4.28	4.00	↓	(0.03)	-0.78%
POSTA ANGELINA	LIBRA	4.22	4.00	5.00	4.00	4.29	4.00	↓	(0.06)	-1.48%
POSTA DE PECHO	LIBRA	4.04	4.00	5.00	4.00	4.06	4.00	↓	(0.01)	-0.27%
POSTA NEGRA	LIBRA	4.04	4.00	5.00	4.00	4.06	4.00	↓	(0.01)	-0.27%
PUYAZO	LIBRA	4.04	4.00	5.00	4.00	4.06	4.00	↓	(0.01)	-0.31%
SALON	LIBRA	4.04	4.00	5.00	4.00	4.03	4.00	↑	0.02	0.41%
SOLOMO	LIBRA	4.04	4.00	5.00	4.00	4.06	4.00	↓	(0.01)	-0.27%
CHICHARRON DE PORCINO	LIBRA	5.56	4.00	7.00	6.00	5.81	6.00	↓	(0.24)	-4.16%
COSTILLA DE PORCINO	LIBRA	3.10	3.00	4.00	3.00	3.11	3.00	↓	(0.01)	-0.27%
LOMO DE PORCINO	LIBRA	3.21	3.00	4.00	3.00	3.17	3.00	↑	0.04	1.21%
POSTA DE PORCINO	LIBRA	3.05	3.00	4.00	3.00	3.00	3.00	↑	0.05	1.71%
CARNE DE POLLO ENTERO	LIBRA	1.90	1.00	2.00	2.00	2.00	2.00	↓	(0.10)	-5.00%
MUSLO DE POLLO	LIBRA	1.06	1.00	2.00	1.00	1.05	1.00	↑	0.01	0.93%
PECHUGA DE POLLO	LIBRA	1.98	1.00	2.00	2.00	2.00	2.00	↓	(0.02)	-1.06%
HUEVO GRANDE	CARTON 30 UNIDADES	5.03	3.00	6.00	5.00	4.98	5.00	↑	0.06	1.14%
HUEVO MEDIANO	CARTON 30 UNIDADES	4.55	4.00	5.00	5.00	4.50	4.00	↑	0.05	1.13%
HUEVO GRANDE	CAJA 12 CARTONES	54.09	53.00	56.00	54.00	53.91	55.00	↑	0.18	0.33%
HUEVO MEDIANO	CAJA 12 CARTONES	51.90	50.00	53.00	52.00	51.75	53.00	↑	0.15	0.29%
CREMA	BOTELLA	3.02	2.00	4.00	3.00	2.94	3.00	↑	0.08	2.77%
QUESILLO	LIBRA	2.20	2.00	3.00	2.00	2.17	2.00	↑	0.03	1.40%
QUESO DURO BLANDO	LIBRA	4.00	4.00	4.00	4.00	4.04	4.00	↓	(0.04)	-1.03%
QUESO DURO VIEJO	LIBRA	5.20	4.00	6.00	5.00	5.21	5.00	↓	(0.01)	-0.20%
QUESO FRESCO	LIBRA	2.33	1.00	3.00	2.00	2.45	2.00	↓	(0.11)	-4.66%

TABLA DE VARIACION DE PRODUCTOS PESQUEROS A NIVEL NACIONAL

Producto	Unidad de Venta	Semana Actual del 21 al 25 de Noviembre				Semana Anterior del 14 al 18 de Noviembre		Variación		
		Promedio	Mínimo	Máximo	Moda	Promedio	Moda	Variación	\$	%
BAGRE, PESCADO ENTERO, FRESCO	LIBRA	1.97	1.00	3.00	2.00	1.85	2.00	↑	0.12	6.39%
BOCA COLORADA, PESCADO ENTERO MEDIANO	LIBRA	4.19	3.00	6.00	4.00	3.87	4.00	↑	0.32	8.33%
CAMARON MEDIANO	LIBRA	5.24	4.00	7.00	5.00	5.44	5.00	↓	(0.21)	-3.78%
CAMARON AGUA DULCE	LIBRA	3.85	3.00	4.00	4.00	3.86	4.00	↓	(0.02)	-0.45%
CAMARON GRANDE	LIBRA	7.39	5.00	10.00	8.00	7.57	8.00	↓	(0.17)	-2.28%
CAMARONCILLO SECO SALADO	LIBRA	5.41	4.00	8.00	5.00	5.15	5.00	↑	0.26	5.04%
COLA DE CAMARON	LIBRA	2.61	2.00	4.00	2.00	2.91	2.00	↓	(0.30)	-10.33%
CORVINA, FRESCO, ENTERO	LIBRA	2.51	2.00	4.00	2.00	2.71	3.00	↓	(0.19)	-7.08%
LONJA O FILETE DE DORADO	LIBRA	4.40	3.00	5.00	4.00	4.36	4.00	↑	0.04	0.98%
LONJA O FILETE DE BOCA COLORADA O PARGO	LIBRA	4.47	4.00	7.00	4.00	4.43	4.00	↑	0.05	1.02%
LONJA O FILETE DE TIBURON	LIBRA	4.09	4.00	6.00	4.00	4.00	4.00	↑	0.09	2.27%
MACARELA, FRESCO, ENTERO	LIBRA	2.00	2.00	2.00	2.00	2.00	2.00	=	0.00	0.00%
MACARELA, SECO, ENTERO	LIBRA	4.96	4.00	6.00	5.00	4.78	4.00	↑	0.18	3.85%
ROBALO, FRESCO, ENTERO	LIBRA	2.54	2.00	3.00	3.00	2.60	3.00	↓	(0.06)	-2.37%
TILAPIA, FRESCA, ENTERA, GRANDE	LIBRA	2.00	2.00	2.00	2.00	1.96	2.00	↑	0.04	2.13%

Nota: Datos preliminares sujetos a revisión.



TABLA DE VARIACION DE GRANOS BASICOS DEPARTAMENTAL

AHUACHAPAN

Producto	Unidad de Venta	Semana Actual del 21 al 25 de Noviembre				Semana Anterior del 14 al 18 de Noviembre		Variación		
		Promedio	Mínimo	Máximo	Moda	Promedio	Moda	Variación	\$	%
ARROZ ORO PRIMERA CLASE IMPORTADO	QUINTAL	48.67	48.00	50.00	48.00	50.00	50.00	↓	(1.33)	-2.67%
ARROZ ORO PRIMERA CLASE NACIONAL	QUINTAL	46.00	46.00	46.00	46.00	46.00	46.00	=	0.00	0.00%
FRIJOL ROJO DE SEDA NACIONAL	QUINTAL	86.44	85.00	88.00	87.00	88.80	88.00	↓	(2.36)	-2.65%
FRIJOL TINTO O CORRIENTE NACIONAL	QUINTAL	82.00	78.00	85.00	83.00	82.11	80.00	↓	(0.11)	-0.14%
FRIJOL NEGRO	QUINTAL	79.00	78.00	80.00	78.00	77.33	75.00	↑	1.67	2.16%
MAÍZ BLANCO	QUINTAL	27.63	27.00	28.00	28.00	28.00	28.00	↓	(0.38)	-1.34%
SORGO	QUINTAL	39.38	38.00	40.00	40.00	42.83	42.00	↓	(3.46)	-8.07%

SANTA ANA

Producto	Unidad de Venta	Semana Actual del 21 al 25 de Noviembre				Semana Anterior del 14 al 18 de Noviembre		Variación		
		Promedio	Mínimo	Máximo	Moda	Promedio	Moda	Variación	\$	%
ARROZ ORO PRIMERA CLASE IMPORTADO	QUINTAL	50.00	50.00	50.00	50.00	48.00	48.00	↑	2.00	4.17%
ARROZ ORO PRIMERA CLASE NACIONAL	QUINTAL	45.83	45.00	46.00	46.00	46.00	46.00	↓	(0.17)	-0.36%
FRIJOL ROJO DE SEDA IMPORTADO	QUINTAL	87.50	87.00	88.00	87.00	n.d	n.d			
FRIJOL ROJO DE SEDA NACIONAL	QUINTAL	86.00	85.00	88.00	85.00	87.83	88.00	↓	(1.83)	-2.09%
FRIJOL TINTO O CORRIENTE IMPORTADO	QUINTAL	82.50	80.00	85.00	80.00	n.d	n.d			
FRIJOL TINTO O CORRIENTE NACIONAL	QUINTAL	82.57	80.00	84.00	82.00	81.33	85.00	↑	1.24	1.52%
MAÍZ BLANCO	QUINTAL	28.78	28.00	29.00	29.00	29.00	29.00	↓	(0.22)	-0.77%
SORGO	QUINTAL	40.56	39.00	42.00	40.00	43.75	43.00	↓	(3.19)	-7.30%

SONSONATE

Producto	Unidad de Venta	Semana Actual del 21 al 25 de Noviembre				Semana Anterior del 14 al 18 de Noviembre		Variación		
		Promedio	Mínimo	Máximo	Moda	Promedio	Moda	Variación	\$	%
ARROZ ORO PRIMERA CLASE IMPORTADO	QUINTAL	49.00	48.00	50.00	48.00	50.00	50.00	↓	(1.00)	-2.00%
ARROZ ORO PRIMERA CLASE NACIONAL	QUINTAL	46.00	46.00	46.00	46.00	46.00	46.00	=	0.00	0.00%
FRIJOL ROJO DE SEDA NACIONAL	QUINTAL	85.80	83.00	88.00	85.00	91.00	90.00	↓	(5.20)	-5.71%
FRIJOL TINTO O CORRIENTE NACIONAL	QUINTAL	82.00	80.00	84.00	80.00	84.60	85.00	↓	(2.60)	-3.07%
MAÍZ BLANCO	QUINTAL	27.60	27.00	28.00	28.00	28.00	28.00	↓	(0.40)	-1.43%
SORGO	QUINTAL	39.60	38.00	40.00	40.00	42.67	43.00	↓	(3.07)	-7.19%

CHALATENANGO

Producto	Unidad de Venta	Semana Actual del 21 al 25 de Noviembre				Semana Anterior del 14 al 18 de Noviembre		Variación		
		Promedio	Mínimo	Máximo	Moda	Promedio	Moda	Variación	\$	%
ARROZ ORO PRIMERA CLASE IMPORTADO	QUINTAL	50.00	50.00	50.00	50.00	n.d	n.d			
ARROZ ORO PRIMERA CLASE NACIONAL	QUINTAL	44.00	43.00	45.00	43.00	46.00	46.00	↓	(2.00)	-4.35%
FRIJOL ROJO DE SEDA NACIONAL	QUINTAL	89.33	88.00	90.00	90.00	86.00	85.00	↑	3.33	3.88%
FRIJOL TINTO O CORRIENTE NACIONAL	QUINTAL	84.33	83.00	85.00	85.00	79.33	80.00	↑	5.00	6.30%
MAÍZ BLANCO	QUINTAL	28.00	28.00	28.00	28.00	29.00	29.00	↓	(1.00)	-3.45%
SORGO	QUINTAL	43.00	42.00	44.00	42.00	43.00	43.00	=	0.00	0.00%

LA LIBERTAD

Producto	Unidad de Venta	Semana Actual del 21 al 25 de Noviembre				Semana Anterior del 14 al 18 de Noviembre		Variación		
		Promedio	Mínimo	Máximo	Moda	Promedio	Moda	Variación	\$	%
ARROZ ORO PRIMERA CLASE IMPORTADO	QUINTAL	47.00	47.00	47.00	47.00	47.00	47.00	=	0.00	0.00%
FRIJOL ROJO DE SEDA NACIONAL	QUINTAL	89.50	89.00	90.00	89.00	90.00	90.00	↓	(0.50)	-0.56%
FRIJOL TINTO O CORRIENTE NACIONAL	QUINTAL	85.50	85.00	86.00	85.00	87.00	86.00	↓	(1.50)	-1.72%
MAÍZ BLANCO	QUINTAL	29.00	28.00	30.00	28.00	28.67	28.00	↑	0.33	1.16%
SORGO	QUINTAL	39.00	38.00	40.00	38.00	45.00	45.00	↓	(6.00)	-13.33%

Nota: Datos preliminares sujetos a revisión.

**SAN SALVADOR**

Producto	Unidad de Venta	Semana Actual del 21 al 25 de Noviembre				Semana Anterior del 14 al 18 de Noviembre		Variación		
		Promedio	Mínimo	Máximo	Moda	Promedio	Moda	Variación	\$	%
ARROZ ORO PRIMERA CLASE IMPORTADO	QUINTAL	46.16	46.00	48.00	46.00	45.84	46.00	↑	0.32	0.70%
FRIJOL ROJO DE SEDA IMPORTADO	QUINTAL	89.67	88.00	93.00	90.00	94.23	98.00	↓	(4.56)	-4.84%
FRIJOL ROJO DE SEDA NACIONAL	QUINTAL	91.38	87.00	95.00	90.00	93.67	95.00	↓	(2.29)	-2.44%
FRIJOL TINTO O CORRIENTE IMPORTADO	QUINTAL	86.15	86.00	87.00	86.00	90.68	90.00	↓	(4.53)	-5.00%
FRIJOL TINTO O CORRIENTE NACIONAL	QUINTAL	86.84	83.00	90.00	85.00	88.90	90.00	↓	(2.06)	-2.32%
FRIJOL BLANCO	QUINTAL	160.00	160.00	160.00	160.00	160.00	160.00	=	0.00	0.00%
MAÍZ BLANCO	QUINTAL	29.11	28.00	30.00	30.00	29.09	30.00	↑	0.02	0.07%
SORGO	QUINTAL	42.63	35.00	47.00	40.00	46.15	46.00	↓	(3.53)	-7.64%

**CUSCATLAN**

Producto	Unidad de Venta	Semana Actual del 21 al 25 de Noviembre				Semana Anterior del 14 al 18 de Noviembre		Variación		
		Promedio	Mínimo	Máximo	Moda	Promedio	Moda	Variación	\$	%
ARROZ ORO PRIMERA CLASE IMPORTADO	QUINTAL	47.00	47.00	47.00	47.00	46.50	46.00	↑	0.50	1.08%
FRIJOL ROJO DE SEDA IMPORTADO	QUINTAL	n.d	n.d	n.d	n.d	77.50	75.00			
FRIJOL ROJO DE SEDA NACIONAL	QUINTAL	86.25	85.00	90.00	85.00	91.25	90.00	↓	(5.00)	-5.48%
FRIJOL TINTO O CORRIENTE NACIONAL	QUINTAL	83.57	80.00	85.00	85.00	82.86	80.00	↑	0.71	0.86%
FRIJOL BLANCO	QUINTAL	138.00	138.00	138.00	138.00	n.d	n.d			
MAÍZ BLANCO	QUINTAL	30.29	30.00	31.00	30.00	30.00	30.00	↑	0.29	0.95%
SORGO	QUINTAL	42.50	40.00	45.00	40.00	46.00	45.00	↓	(3.50)	-7.61%

**LA PAZ**

Producto	Unidad de Venta	Semana Actual del 21 al 25 de Noviembre				Semana Anterior del 14 al 18 de Noviembre		Variación		
		Promedio	Mínimo	Máximo	Moda	Promedio	Moda	Variación	\$	%
ARROZ ORO PRIMERA CLASE IMPORTADO	QUINTAL	46.00	46.00	46.00	46.00	n.d	n.d			
FRIJOL ROJO DE SEDA NACIONAL	QUINTAL	97.33	94.00	100.00	100.00	n.d	n.d			
FRIJOL TINTO O CORRIENTE NACIONAL	QUINTAL	90.60	85.00	95.00	85.00	n.d	n.d			
FRIJOL BLANCO	QUINTAL	150.00	150.00	150.00	150.00	n.d	n.d			
MAÍZ BLANCO	QUINTAL	30.80	30.00	32.00	30.00	n.d	n.d			
SORGO	QUINTAL	46.00	45.00	47.00	46.00	n.d	n.d			

**CABAÑAS**

Producto	Unidad de Venta	Semana Actual del 21 al 25 de Noviembre				Semana Anterior del 14 al 18 de Noviembre		Variación		
		Promedio	Mínimo	Máximo	Moda	Promedio	Moda	Variación	\$	%
ARROZ ORO PRIMERA CLASE IMPORTADO	QUINTAL	45.71	44.00	50.00	44.00	n.d	n.d			
ARROZ ORO PRIMERA CLASE NACIONAL	QUINTAL	44.00	44.00	44.00	44.00	n.d	n.d			
FRIJOL ROJO DE SEDA NACIONAL	QUINTAL	88.13	80.00	100.00	80.00	n.d	n.d			
FRIJOL TINTO O CORRIENTE NACIONAL	QUINTAL	85.00	80.00	100.00	80.00	n.d	n.d			
FRIJOL BLANCO	QUINTAL	180.00	180.00	180.00	180.00	n.d	n.d			
MAÍZ BLANCO	QUINTAL	30.00	30.00	30.00	30.00	n.d	n.d			
SORGO	QUINTAL	46.83	43.00	50.00	48.00	n.d	n.d			

Nota: Datos preliminares sujetos a revisión.

**SAN VICENTE**

Producto	Unidad de Venta	Semana Actual del 21 al 25 de Noviembre				Semana Anterior del 14 al 18 de Noviembre		Variación		
		Promedio	Mínimo	Máximo	Moda	Promedio	Moda	Variación	\$	%
ARROZ ORO PRIMERA CLASE IMPORTADO	QUINTAL	46.00	46.00	46.00	46.00	46.25	46.00	↓	(0.25)	-0.54%
FRIJOL ROJO DE SEDA NACIONAL	QUINTAL	89.00	85.00	95.00	85.00	88.29	85.00	↑	0.71	0.81%
FRIJOL TINTO O CORRIENTE NACIONAL	QUINTAL	86.00	80.00	90.00	85.00	83.71	85.00	↑	2.29	2.73%
FRIJOL BLANCO	QUINTAL	150.00	150.00	150.00	150.00	115.00	110.00	↑	35.00	30.43%
MAÍZ BLANCO	QUINTAL	28.75	28.00	31.00	28.00	28.13	28.00	↑	0.63	2.22%
SORGO	QUINTAL	40.13	34.00	45.00	40.00	46.00	46.00	↓	(5.87)	-12.77%

**USULUTAN**

Producto	Unidad de Venta	Semana Actual del 21 al 25 de Noviembre				Semana Anterior del 14 al 18 de Noviembre		Variación		
		Promedio	Mínimo	Máximo	Moda	Promedio	Moda	Variación	\$	%
ARROZ ORO PRIMERA CLASE IMPORTADO	QUINTAL	46.86	44.00	51.00	47.00	n.d	n.d			
FRIJOL ROJO DE SEDA IMPORTADO	QUINTAL	100.00	100.00	100.00	100.00	n.d	n.d			
FRIJOL ROJO DE SEDA NACIONAL	QUINTAL	100.29	90.00	105.00	100.00	n.d	n.d			
FRIJOL TINTO O CORRIENTE NACIONAL	QUINTAL	94.33	90.00	98.00	90.00	n.d	n.d			
FRIJOL BLANCO	QUINTAL	155.00	150.00	160.00	150.00	n.d	n.d			
MAÍZ BLANCO	QUINTAL	30.93	29.00	32.00	31.00	n.d	n.d			
SORGO	QUINTAL	46.00	40.00	48.00	48.00	n.d	n.d			

**SAN MIGUEL**

Producto	Unidad de Venta	Semana Actual del 21 al 25 de Noviembre				Semana Anterior del 14 al 18 de Noviembre		Variación		
		Promedio	Mínimo	Máximo	Moda	Promedio	Moda	Variación	\$	%
ARROZ ORO PRIMERA CLASE IMPORTADO	QUINTAL	45.95	44.00	51.00	44.00	44.88	44.00	↑	1.07	2.38%
FRIJOL ROJO DE SEDA IMPORTADO	QUINTAL	93.70	90.00	98.00	95.00	94.50	95.00	↓	(0.80)	-0.85%
FRIJOL ROJO DE SEDA NACIONAL	QUINTAL	92.19	88.00	98.00	90.00	93.40	95.00	↓	(1.21)	-1.30%
FRIJOL TINTO O CORRIENTE IMPORTADO	QUINTAL	90.00	90.00	90.00	90.00	95.00	88.00	↓	(5.00)	-5.26%
FRIJOL TINTO O CORRIENTE NACIONAL	QUINTAL	90.53	85.00	98.00	90.00	91.14	88.00	↓	(0.61)	-0.67%
FRIJOL BLANCO	QUINTAL	n.d	n.d	n.d	n.d	185.00	185.00			
MAÍZ BLANCO	QUINTAL	28.62	28.00	31.00	28.00	28.46	28.00	↑	0.16	0.55%
SORGO	QUINTAL	39.67	35.00	52.00	38.00	46.00	46.00	↓	(6.33)	-13.77%

**MORAZAN**

Producto	Unidad de Venta	Semana Actual del 21 al 25 de Noviembre				Semana Anterior del 14 al 18 de Noviembre		Variación		
		Promedio	Mínimo	Máximo	Moda	Promedio	Moda	Variación	\$	%
ARROZ ORO PRIMERA CLASE IMPORTADO	QUINTAL	48.14	46.00	49.00	48.00	48.13	48.00	↑	0.02	0.04%
FRIJOL ROJO DE SEDA IMPORTADO	QUINTAL	95.00	92.00	99.00	92.00	96.33	95.00	↓	(1.33)	-1.38%
FRIJOL ROJO DE SEDA NACIONAL	QUINTAL	98.50	92.00	105.00	95.00	98.17	100.00	↑	0.33	0.34%
FRIJOL TINTO O CORRIENTE IMPORTADO	QUINTAL	n.d	n.d	n.d	n.d	95.00	95.00			
FRIJOL TINTO O CORRIENTE NACIONAL	QUINTAL	96.00	90.00	105.00	90.00	95.00	95.00	↑	1.00	1.05%
MAÍZ BLANCO	QUINTAL	31.00	30.00	32.00	30.00	31.11	30.00	↓	(0.11)	-0.36%
SORGO	QUINTAL	46.11	44.00	48.00	47.00	47.22	46.00	↓	(1.11)	-2.35%

**LA UNION**

Producto	Unidad de Venta	Semana Actual del 21 al 25 de Noviembre				Semana Anterior del 14 al 18 de Noviembre		Variación		
		Promedio	Mínimo	Máximo	Moda	Promedio	Moda	Variación	\$	%
ARROZ ORO PRIMERA CLASE IMPORTADO	QUINTAL	49.00	48.00	52.00	48.00	49.09	50.00	↓	(0.09)	-0.19%
ARROZ ORO PRIMERA CLASE NACIONAL	QUINTAL	43.00	43.00	43.00	43.00	n.d	n.d			
FRIJOL ROJO DE SEDA IMPORTADO	QUINTAL	n.d	n.d	n.d	n.d	100.33	100.00			
FRIJOL ROJO DE SEDA NACIONAL	QUINTAL	98.90	90.00	102.00	100.00	101.70	100.00	↓	(2.80)	-2.75%
FRIJOL TINTO O CORRIENTE IMPORTADO	QUINTAL	100.00	100.00	100.00	100.00	98.33	95.00	↑	1.67	1.69%
FRIJOL TINTO O CORRIENTE NACIONAL	QUINTAL	97.86	90.00	100.00	100.00	n.d	n.d			
MAÍZ BLANCO	QUINTAL	31.00	30.00	33.00	30.00	31.80	32.00	↓	(0.80)	-2.52%
SORGO	QUINTAL	43.00	42.00	48.00	42.00	46.67	47.00	↓	(3.67)	-7.86%

Nota: Datos preliminares sujetos a revisión.

## CONCENTRADOS E INSUMOS AGROPECIARIOS

### TABLA DE VARIACION DE CONCENTRADOS A NIVEL NACIONAL

Producto	Unidad de Venta	Semana Actual del 21 al 25 de Noviembre				Semana Anterior del 14 al 18 de Noviembre		Variación		
		Promedio	Mínimo	Máximo	Moda	Promedio	Moda	Variación	\$	%
<b>CONCENTRADO PARA POLLO DE ENGORDE</b>										
FINAL ENGORDE	QUINTAL	35.46	31.00	43.00	34.00	35.47	34.00	↓	(0.01)	-0.04%
INICIO ENGORDE	QUINTAL	35.88	31.00	43.00	34.00	35.43	34.00	↑	0.45	1.26%
<b>CONCENTRADO PARA Ponedoras</b>										
DESARROLLO	QUINTAL	33.50	30.00	36.00	34.00	33.00	32.00	↑	0.50	1.52%
INICIACION	QUINTAL	33.90	29.00	37.00	34.00	34.25	35.00	↓	(0.35)	-1.02%
POSTURA	QUINTAL	31.88	30.00	36.00	31.00	31.00	30.00	↑	0.87	2.82%
<b>CONCENTRADO GANADO BOVINO</b>										
LECHERO 14%	QUINTAL	17.33	16.00	19.00	16.00	17.33	18.00	=	0.00	0.00%
LECHERO 15%	QUINTAL	21.31	20.00	23.00	21.00	21.19	21.00	↑	0.12	0.57%
SUPERLECHERO 18%	QUINTAL	21.82	20.00	23.00	22.00	21.60	22.00	↑	0.22	1.01%
SUPERLECHERO 22%	QUINTAL	25.58	22.00	28.00	26.00	26.12	27.00	↓	(0.54)	-2.05%
<b>CONCENTRADO GANADO PORCINO</b>										
DESARROLLO	QUINTAL	34.35	31.00	37.00	35.00	33.00	35.00	↑	1.35	4.10%
ENGORDE	QUINTAL	33.79	29.00	36.00	34.00	33.62	35.00	↑	0.17	0.50%
GESTACIÓN	QUINTAL	31.50	31.00	32.00	31.00	n.d	n.d			
INICIO	QUINTAL	36.15	34.00	38.00	36.00	33.58	36.00	↑	2.57	7.64%

Nota: Datos preliminares sujetos a revisión.

### TABLA DE VARIACION DE INSUMOS A NIVEL NACIONAL

Producto	Unidad de Venta	Semana Actual del 21 al 25 de Noviembre				Semana Anterior del 14 al 18 de Noviembre		Variación		
		Promedio	Mínimo	Máximo	Moda	Promedio	Moda	Variación	\$	%
<b>FERTILIZANTES</b>										
BAYFOLAN FORTE	LITRO	10.54	10.00	12.00	10.00	10.36	10.00	↑	0.17	1.69%
FÓRMULA 15-15-15 100 LBS	SACO DE 100 LB	55.79	48.00	65.00	54.00	55.10	55.00	↑	0.69	1.26%
FÓRMULA 15-15-15 220 LBS	SACO 220 LB	n.d	n.d	n.d	n.d	122.00	122.00			
FÓRMULA 16-20-0 100 LBS	SACO DE 100 LB	48.68	41.00	60.00	50.00	47.33	50.00	↑	1.34	2.84%
FÓRMULA 16-20-0 220 LBS	SACO DE 220 LB	105.00	105.00	105.00	105.00	105.00	100.00	=	0.00	0.00%
FÓRMULA 18-46-0 100 LBS	SACO 100 LBS	74.00	70.00	81.00	70.00	80.00	80.00	↓	(6.00)	-7.50%
METALAZATO MULTIMINERAL	LITRO	25.71	22.00	30.00	26.00	25.64	26.00	↑	0.08	0.30%
SULFATO DE AMONIO 21%N 100 LBS	SACO DE 100 LB	28.26	25.00	32.00	30.00	28.55	30.00	↓	(0.28)	-0.99%
SULFATO DE AMONIO 21%N 200 LBS	SACO DE 200 LB	n.d	n.d	n.d	n.d	26.00	26.00			
SULFATO DE AMONIO 21%N 220 LBS	SACO DE 220 LB	60.33	58.00	63.00	58.00	61.50	58.00	↓	(1.17)	-1.90%
UREA 46%N 100 LBS	SACO 100 LB	58.24	49.00	66.00	59.00	57.60	58.00	↑	0.64	1.11%
UREA 46%N 150 LBS	SACO 150 LB	99.00	99.00	99.00	99.00	71.00	52.00	↑	28.00	39.44%
<b>FUNGICIDAS</b>										
AZOXISTROBINA	SOBRE 100 GRAMOS	27.00	26.00	28.00	26.00	n.d	n.d			
MANCOZEB	BOLSA DE 400 GR	7.89	6.00	10.00	8.00	8.25	8.00	↓	(0.36)	-4.38%
PROPINEB	SOBRE 750 GRAMOS	14.63	12.00	18.00	14.00	14.88	14.00	↓	(0.26)	-1.73%
TRIFLOXIESTROBIN, TEBUCONAZOL	85 GR	25.00	24.00	26.00	24.00	25.00	24.00	=	0.00	0.00%
<b>HERBICIDAS</b>										
2,4-D	LITRO	7.56	5.00	55.00	6.00	7.03	6.00	↑	0.52	7.42%
ATRAZINA	BOLSA 700 GRAMOS	8.66	6.00	11.00	9.00	8.43	8.00	↑	0.23	2.70%
FLUAZIFOP-P-BUTIL	LITRO	34.25	34.00	35.00	34.00	34.80	35.00	↓	(0.55)	-1.58%
PARAQUAT	LITRO	5.97	5.00	7.00	6.00	5.87	6.00	↑	0.10	1.76%
<b>INSECTICIDA</b>										
BETACIFLUTRINA+THIACLOPRID	1/2 LITRO	25.59	23.00	30.00	24.00	26.00	24.00	↓	(0.41)	-1.57%
CIPERMETRINA	LITRO	12.37	10.00	18.00	12.00	12.70	12.00	↓	(0.33)	-2.62%
METALDEHIDO+METIOCARB+METOMIL	LIBRA	3.32	2.00	4.00	3.00	3.36	3.00	↓	(0.05)	-1.42%
METHIL-PARATHION	LIBRA	1.31	1.00	3.00	1.00	1.30	1.00	↑	0.01	0.96%

Nota: Datos preliminares sujetos a revisión.