



MINISTERIO  
DE AGRICULTURA  
Y GANADERÍA



# Informe Semanal de Precios de los Principales Productos Agropecuarios, e Insumos 2023

Semana del 24 al 28 de Abril



Ministerio de Agricultura y Ganadería-MAG-  
Dirección General de Economía Agropecuaria -DGEA-



OIMA/MIOA

Miembros de la  
Organización de  
Información de Mercados  
de las Américas.

[www.mioa.org](http://www.mioa.org)

Granos Básicos

Hortalizas

Frutas

Productos Agroindustriales

Productos Pecuarios

Productos Pesqueros

Insumos


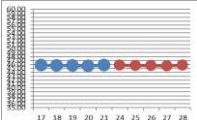
Final 1a Avenida Norte y Ave. Manuel Gallardo, Complejo MAG  
Edificio D, Primera Planta. Información en teléfonos:  
2210-1825


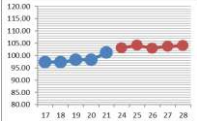
[precios.mercado2012@gmail.com](mailto:precios.mercado2012@gmail.com)


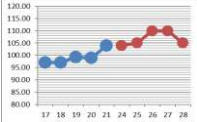
COMPORTAMIENTO DE PRECIOS EN PLAZA GERARDO BARRIOS

INFORME SEMANAL DE PRECIOS AL MAYORISTA DE GRANOS BASICOS DEL 24 AL 28 DE ABRIL 2023.

Dólares por unidad de medida


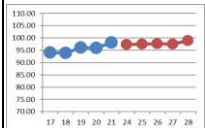
ARROZ ORO PRIMERA CLASE IMPORTADO QUINTAL	Semana Actual del 24 al 28 de Abril				Semana Anterior del 17 al 21 de Abril		VARIACION		
	Promedio	Mínimo	Máximo	Moda	Promedio	Moda	Variación	\$	%
	45.78	43.00	46.00	46.00	45.78	46.00	=	0.00	0.00%
<b>CALLE GERARDO BARRIOS</b>									
<b>OFERTA</b>					<b>TENDENCIA</b>				
<b>MODERADA</b>					<b>ESTABLE</b>				
<p>Para la presente semana, el abastecimiento de este producto importado (Estados Unidos) fue moderada, el grano se comercializó entre \$ 43.00 y \$ 46.00 por quintal en la plaza investigada, la tendencia fué estable en el precio en comparación al promedio de la semana anterior.</p>									
									

FRIJOL ROJO DE SEDA IMPORTADO QUINTAL	Semana Actual del 24 al 28 de Abril				Semana Anterior del 17 al 21 de Abril		VARIACION		
	Promedio	Mínimo	Máximo	Moda	Promedio	Moda	Variación	\$	%
	103.63	98.00	110.00	100.00	98.66	100.00	↑	4.98	5.05%
<b>CALLE GERARDO BARRIOS</b>									
<b>OFERTA</b>					<b>TENDENCIA</b>				
<b>MODERADA</b>					<b>AL ALZA</b>				
<p>Para esta semana se observó oferta moderada de frijol seda importado en el mercado, se comercializó entre \$ 98.00 y \$ 110.00 por quintal, de buena calidad y de cosecha nueva. Se observó un alza de 5.05% en comparación con el precio de la semana pasada en la plaza investigada.</p>									
									


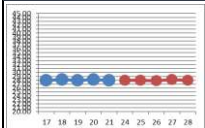
FRIJOL ROJO DE SEDA NACIONAL QUINTAL	Semana Actual del 24 al 28 de Abril				Semana Anterior del 17 al 21 de Abril		VARIACION		
	Promedio	Mínimo	Máximo	Moda	Promedio	Moda	Variación	\$	%
	106.44	98.00	110.00	110.00	99.27	98.00	↑	7.17	7.22%
<b>CALLE GERARDO BARRIOS</b>									
<b>OFERTA</b>					<b>TENDENCIA</b>				
<b>MODERADA</b>					<b>AL ALZA</b>				
<p>Para la presente semana, se observó una alza de 7.22% el precio en comparación al promedio de la semana anterior. Este grano nacional se presentó una oferta moderada en la plaza investigada. Según informantes mayoristas se comercializó entre \$ 98.00 y \$ 110.00 por quintal.</p>									
									


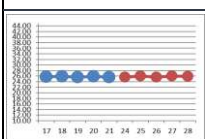
Nota: Datos preliminares sujetos a revisión.

COMPORTAMIENTO DE PRECIOS EN PLAZA GERARDO BARRIOS  
INFORME SEMANAL DE PRECIOS AL MAYORISTA DE GRANOS BASICOS DEL 24 AL 28 DE ABRIL 2023.  
Dólares por unidad de medida

FRIJOL TINTO O CORRIENTE IMPORTADO QUINTAL	Semana Actual del 24 al 28 de Abril				Semana Anterior del 17 al 21 de Abril		VARIACION		
	Promedio	Mínimo	Máximo	Moda	Promedio	Moda	Variación	\$	%
	97.84	95.00	100.00	98.00	95.66	95.00	↑	2.18	2.28%
<b>CALLE GERARDO BARRIOS</b>									
<b>OFERTA</b>					<b>TENDENCIA</b>				
<b>MODERADA</b>					<b>LIGERA ALZA</b>				
	Durante esta semana el producto importado principalmente de Nicaragua se observó una oferta moderada en el mercado investigado, se cotizó entre \$ 95.00 y \$ 100.00 por quintal, se observó ligera alza de 2.28% en el precio comparado con el promedio de la semana anterior. Hubo poca actividad comercial en la plaza de mayoreo.								


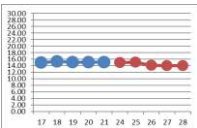
FRIJOL TINTO O CORRIENTE NACIONAL QUINTAL	Semana Actual del 24 al 28 de Abril				Semana Anterior del 17 al 21 de Abril		VARIACION		
	Promedio	Mínimo	Máximo	Moda	Promedio	Moda	Variación	\$	%
	98.00	96.00	100.00	98.00	96.30	96.00	↑	1.70	1.77%
<b>CALLE GERARDO BARRIOS</b>									
<b>OFERTA</b>					<b>TENDENCIA</b>				
<b>MODERADA</b>					<b>CASI ESTABLE</b>				
	Producto nacional, cotizándose el precio entre \$ 96.00 y \$ 100.00 por quintal, se observó casi estable en el precio en comparación al promedio de la semana anterior. Se observó oferta moderada en la plaza investigada.								


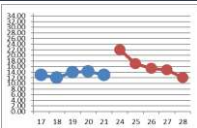
MAÍZ BLANCO QUINTAL	Semana Actual del 24 al 28 de Abril				Semana Anterior del 17 al 21 de Abril		VARIACION		
	Promedio	Mínimo	Máximo	Moda	Promedio	Moda	Variación	\$	%
	27.99	27.00	30.00	28.00	28.08	28.00	↓	-0.08	-0.30%
<b>CALLE GERARDO BARRIOS</b>									
<b>OFERTA</b>					<b>TENDENCIA</b>				
<b>MODERADA</b>					<b>ESTABLE</b>				
	Durante la presente semana, la oferta de este grano fué moderada, se comercializó entre \$ 27.00 y \$ 30.00 por quintal, observándose estable en el precio en comparación con la semana pasada. El precio del maíz blanco importado se reportó a un precio en \$ 29.00 por quintal, la oferta fué moderada.								


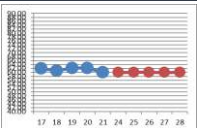
SORGO QUINTAL	Semana Actual del 24 al 28 de Abril				Semana Anterior del 17 al 21 de Abril		VARIACION		
	Promedio	Mínimo	Máximo	Moda	Promedio	Moda	Variación	\$	%
	25.83	24.00	28.00	25.00	25.73	25.00	↑	0.10	0.38%
<b>CALLE GERARDO BARRIOS</b>									
<b>OFERTA</b>					<b>TENDENCIA</b>				
<b>MODERADA</b>					<b>ESTABLE</b>				
	Para la presente semana este grano nacional se observó estable en el precio en comparación al promedio de la semana anterior, se cotizó entre \$ 24.00 y \$ 28.00 por quintal. Se observó una oferta moderada en la plaza investigada.								


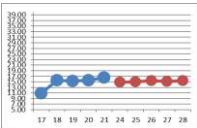
Nota: Datos preliminares sujetos a revisión.

**COMPORTAMIENTO DE PRECIOS DE HORTALIZAS EN MERCADO MAYORISTA LA TIENDONA**  
**INFORME SEMANAL DE PRECIOS AL MAYORISTA DE HORTALIZAS DEL 24 AL 28 DE ABRIL 2023.**  
**Dólares por unidad de medida**

CEBOLLA BLANCA SIN TALLO GRANDE SACO 150 UNIDADES	Semana Actual del 24 al 28 de Abril				Semana Anterior del 17 al 21 de Abril		VARIACION		
	Promedio	Mínimo	Máximo	Moda	Promedio	Moda	Variación	\$	%
	14.46	14.00	16.00	14.00	15.13	15.00	↓	-0.67	-4.41%
<b>MERCADO MAYORISTA LA TIENDONA</b>									
<b>OFERTA</b>					<b>TENDENCIA</b>				
<b>MODERADA</b>					<b>LIGERA BAJA</b>				
Este producto de tamaño grande y de origen mexicano presentó una oferta moderada, cotizándose entre \$ 14.00 y \$ 16.00 por saco de 150 unidades mostrando una ligera baja de 4.41% en el precio en comparación al promedio de la semana anterior.									
									


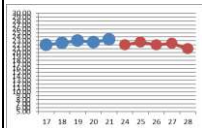
CHILE VERDE GRANDE SACO 140-150 UNIDADES	Semana Actual del 24 al 28 de Abril				Semana Anterior del 17 al 21 de Abril		VARIACION		
	Promedio	Mínimo	Máximo	Moda	Promedio	Moda	Variación	\$	%
	16.21	12.00	22.00	15.00	13.25	13.00	↑	2.96	22.33%
<b>MERCADO MAYORISTA LA TIENDONA</b>									
<b>OFERTA</b>					<b>TENDENCIA</b>				
<b>MODERADA</b>					<b>AL ALZA</b>				
Para la presente semana se observó una oferta moderada de este producto nacional de tamaño grande, el precio entre \$ 12.00 y \$ 22.00, se mostró un alza de 22.33% en el precio por saco comparado con el periodo anterior.									
									


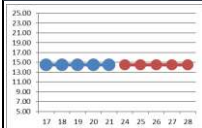
PAPA SOLOMA GRANDE QUINTAL	Semana Actual del 24 al 28 de Abril				Semana Anterior del 17 al 21 de Abril		VARIACION		
	Promedio	Mínimo	Máximo	Moda	Promedio	Moda	Variación	\$	%
	60.08	60.00	61.00	60.00	61.42	62.00	↓	-1.34	-2.18%
<b>MERCADO MAYORISTA LA TIENDONA</b>									
<b>OFERTA</b>					<b>TENDENCIA</b>				
<b>MODERADA</b>					<b>LIGERA BAJA</b>				
Se observó una moderada oferta de papa de la variedad soloma de tamaño grande de origen guatemalteco. Para esta semana el precio se presentó entre \$ 60.00 y \$ 61.00 por quintal en el mercado de mayoreo. Su precio mostró una ligera baja de 2.18% en relación al promedio de la semana anterior.									
									


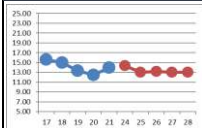
TOMATE DE PASTA GRANDE CAJA 275-300 UNIDADES	Semana Actual del 24 al 28 de Abril				Semana Anterior del 17 al 21 de Abril		VARIACION		
	Promedio	Mínimo	Máximo	Moda	Promedio	Moda	Variación	\$	%
	15.18	14.00	18.00	14.00	14.79	16.00	↑	0.38	2.58%
<b>MERCADO MAYORISTA LA TIENDONA</b>									
<b>OFERTA</b>					<b>TENDENCIA</b>				
<b>MODERADA</b>					<b>LIGERA ALZA</b>				
Durante esta semana, se observó una oferta moderada de tomate de pasta, principalmente de origen hondureño se comercializó entre \$ 14.00 y \$ 18.00 por caja de 275 a 300 unidades. El precio se mostró una ligera alza de 2.58% en comparación al promedio de la semana anterior.									
									


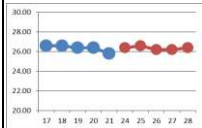
Nota: Datos preliminares sujetos a revisión.

**COMPORTAMIENTO DE PRECIOS DE FRUTAS EN MERCADO MAYORISTA LA TIENDONA**  
**INFORME SEMANAL DE PRECIOS AL MAYORISTA DE FRUTAS DEL 24 AL 28 DE ABRIL 2023.**  
**Dólares por unidad de medida**

LIMÓN PÉRSICO MEDIANO CIENTO 100 UNIDADES	Semana Actual del 24 al 28 de Abril				Semana Anterior del 17 al 21 de Abril		VARIACION		
	Promedio	Mínimo	Máximo	Moda	Promedio	Moda	Variación	\$	%
	22.07	20.00	23.00	22.00	22.71	22.00	↓	-0.64	-2.83%
<b>MERCADO MAYORISTA LA TIENDONA</b>									
<b>OFERTA</b>					<b>TENDENCIA</b>				
<b>MODERADA</b>					<b>LIGERA BAJA</b>				
<p>El precio del ciento de unidades de limón pérsico mediano se cotizó entre \$ 20.00 y \$ 23.00, con una oferta moderada en la plaza, observándose un ligero baja de 2.83% en comparación con el precio de la semana anterior.</p>									
									

NARANJA VALENCIA GRANDE CIENTO 100 UNIDADES	Semana Actual del 24 al 28 de Abril				Semana Anterior del 17 al 21 de Abril		VARIACION		
	Promedio	Mínimo	Máximo	Moda	Promedio	Moda	Variación	\$	%
	14.50	14.00	15.00	14.00	14.50	14.00	=	0.00	0.00%
<b>MERCADO MAYORISTA LA TIENDONA</b>									
<b>OFERTA</b>					<b>TENDENCIA</b>				
<b>MODERADA</b>					<b>ESTABLE</b>				
<p>Durante esta semana, la naranja valencia grande importada de Honduras se observó una oferta moderada en el mercado, cotizándose entre \$14.00 y \$ 15.00 el ciento mostrándose estable en el precio con respecto al promedio de la semana anterior.</p>									
									

PAPAYA TAINUNG GRANDE JABA 10-12 UNIDADES	Semana Actual del 24 al 28 de Abril				Semana Anterior del 17 al 21 de Abril		VARIACION		
	Promedio	Mínimo	Máximo	Moda	Promedio	Moda	Variación	\$	%
	13.30	12.00	15.00	13.00	14.00	15.00	↓	-0.70	-5.00%
<b>MERCADO MAYORISTA LA TIENDONA</b>									
<b>OFERTA</b>					<b>TENDENCIA</b>				
<b>MODERADA</b>					<b>A LA BAJA</b>				
<p>El precio de la papaya tainung de tamaño grande de Guatemala, el precio se observó a la baja en un 5.00% en comparación promedio de la semana anterior. Esta fruta se comercializó entre \$ 12.00 y \$ 15.00 por jaba de 10-12 unidades en la plaza investigada.</p>									
									

PLÁTANO MADURO GRANDE CIENTO 100 UNIDADES	Semana Actual del 24 al 28 de Abril				Semana Anterior del 17 al 21 de Abril		VARIACION		
	Promedio	Mínimo	Máximo	Moda	Promedio	Moda	Variación	\$	%
	26.36	25.00	27.00	26.00	26.36	26.00	=	0.00	0.00%
<b>MERCADO MAYORISTA LA TIENDONA</b>									
<b>OFERTA</b>					<b>TENDENCIA</b>				
<b>MODERADA</b>					<b>ESTABLE</b>				
<p>Esta fruta importada de Guatemala, se observó oferta moderada en la plaza el precio se cotizó entre \$ 25.00 y \$ 27.00 el ciento de unidades en la plaza, observándose estable en comparación con el precio promedio con respecto a la semana anterior.</p>									
									

Nota: Datos preliminares sujetos a revisión.



TABLA DE VARIACION DE FRUTAS MERCADO DE MAYOREO LA TIENDONA

Producto	Unidad de Venta	Semana Actual del 24 al 28 de Abril				Semana Anterior del 17 al 21 de Abril		Variación		
		Promedio	Mínimo	Máximo	Moda	Promedio	Moda	Variación	\$	%
AGUACATE CRIOLLO GRANDE	CIENTO 100 UNIDADES	21.00	20.00	22.00	20.00	20.77	20.00	↑	0.23	1.11%
AGUACATE CRIOLLO MEDIANO	CIENTO 100 UNIDADES	15.33	13.00	16.00	16.00	15.46	15.00	↓	(0.13)	-0.83%
AGUACATE HASS GRANDE	CAJA 10 KG 50- 60 UNIDADES	24.28	24.00	25.00	24.00	24.40	24.00	↓	(0.12)	-0.49%
AGUACATE HASS MEDIANO	CAJA 10 KG 60-70 UNIDADES	22.28	22.00	23.00	22.00	21.92	22.00	↑	0.36	1.63%
BANANO MADURO GRANDE	CAJA 40 LIBRAS 90-100 UNIDADES	9.83	8.00	10.00	10.00	9.86	10.00	↓	(0.03)	-0.30%
BANANO MADURO GRANDE	CIENTO 100 UNIDADES	8.00	8.00	8.00	8.00	8.00	8.00	=	0.00	0.00%
COCO GRANDE	CIENTO 100 UNIDADES	65.00	65.00	65.00	65.00	65.00	65.00	=	0.00	0.00%
FRESA	JABA 35-38 LIBRAS	28.21	25.00	35.00	25.00	35.67	40.00	↓	(7.45)	-20.89%
GUAYABA GRANDE	BOLSA 25-30 LIBRAS	8.00	6.00	10.00	8.00	7.95	8.00	↓	0.05	0.63%
GUINEO DE SEDA	CIENTO 100 UNIDADES	8.00	8.00	8.00	8.00	8.00	8.00	=	0.00	0.00%
JOCOTE DE VERANO	JABA 1000 UNIDADES	10.00	10.00	10.00	10.00	10.00	10.00	=	0.00	0.00%
LIMON CRIOLLO	CIENTO 100 UNIDADES	n.d	n.d	n.d	n.d	26.00	26.00			
LIMON PÉRSICO GRANDE	CIENTO 100 UNIDADES	24.20	24.00	25.00	24.00	24.33	25.00	↓	(0.13)	-0.55%
LIMON PÉRSICO MEDIANO	CIENTO 100 UNIDADES	22.07	20.00	23.00	22.00	22.71	22.00	↓	(0.64)	-2.83%
MANGO VERDE CRIOLLO GRANDE	CIENTO 40-50 LIBRAS	6.83	6.00	8.00	6.00	9.09	8.00	↓	(2.26)	-24.83%
MANGO VERDE CRIOLLO MEDIANO	CIENTO 25-30 LIBRAS	4.83	4.00	6.00	4.00	7.09	6.00	↓	(2.26)	-31.84%
MARACUYÁ REDONDA GRANDE	CIENTO 100 UNIDADES	35.27	35.00	36.00	35.00	35.64	36.00	↓	(0.38)	-1.06%
NARANJA PIÑA MEDIANA	CIENTO 100 UNIDADES	10.00	10.00	10.00	10.00	10.00	10.00	=	0.00	0.00%
NARANJA VALENCIA GRANDE	CIENTO 100 UNIDADES	14.50	14.00	15.00	14.00	14.50	14.00	=	0.00	0.00%
NARANJA VALENCIA MEDIANA	CIENTO 100 UNIDADES	12.22	12.00	13.00	12.00	12.10	12.00	↑	0.12	1.01%
NARANJA VICTORIA MEDIANA	CIENTO 100 UNIDADES	13.60	12.00	14.00	14.00	12.80	12.00	↑	0.80	6.25%
PAPAYA RED LADY GRANDE	JABA 12 UNIDADES	17.33	14.00	18.00	18.00	18.00	18.00	↓	(0.67)	-3.70%
PAPAYA TAINUNG GRANDE	JABA 10-12 UNIDADES	13.30	12.00	15.00	13.00	14.00	15.00	↓	(0.70)	-5.00%
PAPAYA TAINUNG MEDIANA	JABA 13-15 UNIDADES	11.31	10.00	13.00	11.00	12.04	11.00	↓	(0.73)	-6.03%
PIÑA GOLDEN GRANDE	CIENTO 100 UNIDADES	200.00	200.00	200.00	200.00	200.00	200.00	=	0.00	0.00%
PIÑA GOLDEN MEDIANA	CIENTO 100 UNIDADES	150.00	150.00	150.00	150.00	150.00	150.00	=	0.00	0.00%
PIÑA HAWAIANA	CIENTO 100 UNIDADES	125.00	125.00	125.00	125.00	125.00	125.00	=	0.00	0.00%
PLÁTANO MADURO GRANDE	CIENTO 100 UNIDADES	26.36	25.00	27.00	26.00	26.36	26.00	=	0.00	0.00%
PLÁTANO MADURO MEDIANO	CIENTO 100 UNIDADES	16.52	15.00	17.00	17.00	17.04	17.00	↓	(0.52)	-3.07%
TAMARINDO SIN CÁSCARA	QUINTAL	143.33	140.00	145.00	145.00	141.47	140.00	↑	1.86	1.32%
ZAPOTE	RED 45-50 UNIDADES	30.93	28.00	33.00	30.00	32.38	32.00	↓	(1.45)	-4.47%

TABLA DE VARIACION DE AGROINDUSTRIALES A NIVEL NACIONAL

Producto	Unidad de Venta	Semana Actual del 24 al 28 de Abril				Semana Anterior del 17 al 21 de Abril		Variación		
		Promedio	Mínimo	Máximo	Moda	Promedio	Moda	Variación	\$	%
ACHIOTE EN GRANO	QUINTAL	84.00	80.00	90.00	85.00	86.50	85.00	↓	(2.50)	-2.89%
AJONJOLÍ	QUINTAL	102.46	95.00	150.00	95.00	100.66	95.00	↑	1.80	1.79%
AZÚCAR	SACO DE 50 KG	48.56	48.00	52.00	48.00	48.48	48.00	↑	0.08	0.17%
CACAHUETE O MANI	QUINTAL	73.49	68.00	90.00	70.00	72.81	70.00	↓	0.68	0.93%
CACAO	QUINTAL	165.15	153.00	175.00	165.00	166.03	170.00	↓	(0.88)	-0.53%
HARINA DE MAÍZ	BOLSA 50 LB	27.13	26.00	28.00	28.00	27.50	28.00	↓	(0.37)	-1.33%
HARINA DE TRIGO FUERTE	BOLSA 50 LB	24.74	23.00	26.00	25.00	24.86	25.00	↓	(0.12)	-0.46%
HARINA DE TRIGO SUAVE	BOLSA 50 LB	23.76	22.00	25.00	24.00	23.70	24.00	↑	0.05	0.22%
MIEL DE ABEJA	BOTELLA	5.12	4.00	6.00	5.00	4.92	5.00	↑	0.19	3.89%
PANELA PRIMERA CLASE	96 UNIDADES 144 LB	74.78	60.00	86.00	80.00	75.93	80.00	↓	(1.15)	-1.51%
PANELA SEGUNDA CLASE	96 UNIDADES 150 LB	60.73	50.00	70.00	70.00	59.55	65.00	↑	1.18	1.98%
SAL	QUINTAL	13.01	10.00	14.00	14.00	13.06	14.00	↓	(0.06)	-0.43%
SOYA	QUINTAL	51.06	48.00	55.00	48.00	51.00	48.00	↑	0.06	0.12%
TRIGO	QUINTAL	40.94	38.00	45.00	40.00	42.47	40.00	↓	(1.53)	-3.61%

Nota: Datos preliminares sujetos a revisión.

TABLA DE VARIACION DE PRODUCTOS PECUARIOS A NIVEL NACIONAL

Producto	Unidad de Venta	Semana Actual del 24 al 28 de Abril				Semana Anterior del 17 al 21 de Abril		Variación		
		Promedio	Mínimo	Máximo	Moda	Promedio	Moda	Variación	\$	%
LOMO DE AGUJA	LIBRA	4.52	4.00	6.00	4.00	4.48	4.00	↑	0.04	0.99%
LOMO DE ROLLIZO	LIBRA	4.32	4.00	5.00	4.00	4.30	4.00	↑	0.02	0.47%
POSTA ANGELINA	LIBRA	4.30	4.00	5.00	4.00	4.26	4.00	↑	0.04	0.94%
POSTA DE PECHO	LIBRA	4.05	4.00	5.00	4.00	4.06	4.00	↓	(0.02)	-0.45%
POSTA NEGRA	LIBRA	4.07	4.00	5.00	4.00	4.06	4.00	↑	0.00	0.11%
PUYAZO	LIBRA	4.07	4.00	5.00	4.00	4.06	4.00	↑	0.00	0.11%
SALON	LIBRA	4.05	4.00	5.00	4.00	4.02	4.00	↑	0.03	0.63%
SOLOMO	LIBRA	4.05	4.00	5.00	4.00	4.04	4.00	↑	0.00	0.07%
CHICHARRON DE PORCINO	LIBRA	5.73	5.00	7.00	6.00	5.71	6.00	↑	0.02	0.39%
COSTILLA DE PORCINO	LIBRA	3.36	3.00	4.00	3.00	3.15	3.00	↑	0.20	6.45%
LOMO DE PORCINO	LIBRA	3.40	3.00	4.00	3.00	3.22	3.00	↑	0.18	5.68%
POSTA DE PORCINO	LIBRA	3.23	3.00	4.00	3.00	3.11	3.00	↑	0.12	3.81%
CARNE DE POLLO ENTERO	LIBRA	1.00	1.00	1.00	1.00	1.05	1.00	↓	(0.05)	-5.00%
MUSLO DE POLLO	LIBRA	1.07	1.00	2.00	1.00	1.02	1.00	↑	0.05	5.03%
PECHUGA DE POLLO	LIBRA	2.00	2.00	2.00	2.00	2.00	2.00	=	0.00	0.00%
HUEVO GRANDE	CARTON 30 UNIDADES	5.13	5.00	6.00	5.00	5.17	5.00	↓	(0.05)	-0.89%
HUEVO MEDIANO	CARTON 30 UNIDADES	4.97	4.00	5.00	5.00	5.00	5.00	↓	(0.03)	-0.59%
HUEVO GRANDE	CAJA 12 CARTONES	56.42	50.00	58.00	57.00	56.57	57.00	↓	(0.14)	-0.25%
HUEVO MEDIANO	CAJA 12 CARTONES	54.42	48.00	56.00	55.00	54.35	55.00	↑	0.06	0.12%
CREMA	BOTELLA	3.11	2.00	4.00	3.00	3.08	3.00	↑	0.02	0.77%
QUESILLO	LIBRA	2.96	2.00	4.00	3.00	2.94	3.00	↑	0.02	0.63%
QUESO DURO BLANDO	LIBRA	4.08	4.00	5.00	4.00	4.13	4.00	↓	(0.05)	-1.17%
QUESO DURO VIEJO	LIBRA	5.46	4.00	6.00	5.00	5.58	6.00	↓	(0.12)	-2.10%
QUESO FRESCO	LIBRA	2.00	2.00	2.00	2.00	2.00	2.00	=	0.00	0.00%

TABLA DE VARIACION DE PRODUCTOS PESQUEROS A NIVEL NACIONAL

Producto	Unidad de Venta	Semana Actual del 24 al 28 de Abril				Semana Anterior del 17 al 21 de Abril		Variación		
		Promedio	Mínimo	Máximo	Moda	Promedio	Moda	Variación	\$	%
BAGRE, PESCADO ENTERO, FRESCO	LIBRA	2.02	2.00	3.00	2.00	2.00	2.00	↑	0.02	1.22%
BOCA COLORADA, PESCADO ENTERO MEDIANO	LIBRA	4.32	3.00	6.00	4.00	4.21	4.00	↑	0.11	2.61%
CAMARON MEDIANO	LIBRA	6.03	4.00	8.00	5.00	5.75	5.00	↑	0.27	4.78%
CAMARON AGUA DULCE	LIBRA	3.83	3.00	4.00	4.00	3.93	4.00	↓	(0.10)	-2.49%
CAMARON GRANDE	LIBRA	8.80	6.00	11.00	8.00	8.06	8.00	↑	0.74	9.20%
CAMARONCILLO SECO SALADO	LIBRA	5.50	5.00	8.00	5.00	5.42	5.00	↑	0.08	1.40%
COLA DE CAMARON	LIBRA	4.11	3.00	5.00	4.00	4.18	4.00	↓	(0.07)	-1.56%
CORVINA, FRESCO, ENTERO	LIBRA	2.71	2.00	4.00	3.00	2.61	2.00	↑	0.10	3.74%
LONJA O FILETE DE DORADO	LIBRA	4.11	4.00	6.00	4.00	4.00	4.00	↑	0.11	2.78%
LONJA O FILETE DE BOCA COLORADA O PARGO	LIBRA	5.57	5.00	7.00	5.00	5.22	5.00	↑	0.35	6.67%
LONJA O FILETE DE TIBURON	LIBRA	4.28	4.00	6.00	4.00	4.11	4.00	↑	0.17	4.11%
MACARELA, FRESCO, ENTERO	LIBRA	2.00	2.00	2.00	2.00	2.00	2.00	=	0.00	0.00%
MACARELA, SECO, ENTERO	LIBRA	5.52	4.00	8.00	6.00	5.82	6.00	↓	(0.30)	-5.19%
ROBALO, FRESCO, ENTERO	LIBRA	2.89	2.00	3.00	3.00	2.71	3.00	↑	0.17	6.43%
TILAPIA, FRESCA, ENTERA, GRANDE	LIBRA	2.00	2.00	2.00	2.00	2.00	2.00	=	0.00	0.00%

Nota: Datos preliminares sujetos a revisión.



TABLA DE VARIACION DE GRANOS BASICOS DEPARTAMENTAL

AHUACHAPAN

Producto	Unidad de Venta	Semana Actual del 24 al 28 de Abril				Semana Anterior del 17 al 21 de Abril		Variación		
		Promedio	Mínimo	Máximo	Moda	Promedio	Moda	Variación	\$	%
ARROZ ORO PRIMERA CLASE IMPORTADO	QUINTAL	n.d	n.d	n.d	n.d	50.00	50.00			
ARROZ ORO PRIMERA CLASE NACIONAL	QUINTAL	46.67	46.00	47.00	47.00	46.00	46.00	↑	0.67	1.45%
FRIJOL ROJO DE SEDA NACIONAL	QUINTAL	102.86	95.00	110.00	95.00	100.25	100.00	↑	2.61	2.60%
FRIJOL TINTO O CORRIENTE NACIONAL	QUINTAL	92.78	85.00	100.00	95.00	94.00	95.00	↓	(1.22)	-1.30%
FRIJOL BLANCO	QUINTAL	155.00	150.00	160.00	150.00	150.00	150.00	↑	5.00	3.33%
FRIJOL NEGRO	QUINTAL	92.00	90.00	100.00	90.00	81.29	80.00	↑	10.71	13.18%
MAÍZ BLANCO	QUINTAL	28.60	28.00	30.00	28.00	29.38	29.00	↓	(0.77)	-2.64%
SORGO	QUINTAL	24.00	20.00	28.00	24.00	22.88	22.00	↑	1.13	4.92%

SANTA ANA

Producto	Unidad de Venta	Semana Actual del 24 al 28 de Abril				Semana Anterior del 17 al 21 de Abril		Variación		
		Promedio	Mínimo	Máximo	Moda	Promedio	Moda	Variación	\$	%
ARROZ ORO PRIMERA CLASE IMPORTADO	QUINTAL	51.67	50.00	53.00	50.00	50.00	50.00	↑	1.67	3.33%
ARROZ ORO PRIMERA CLASE NACIONAL	QUINTAL	46.17	45.00	47.00	46.00	46.00	46.00	↑	0.17	0.36%
FRIJOL ROJO DE SEDA IMPORTADO	QUINTAL	105.00	105.00	105.00	105.00	98.67	98.00	↑	6.33	6.42%
FRIJOL ROJO DE SEDA NACIONAL	QUINTAL	100.50	98.00	105.00	100.00	100.11	100.00	↑	0.39	0.39%
FRIJOL TINTO O CORRIENTE NACIONAL	QUINTAL	94.30	92.00	97.00	95.00	95.70	95.00	↓	(1.40)	-1.46%
FRIJOL BLANCO	QUINTAL	n.d	n.d	n.d	n.d	132.50	130.00			
MAÍZ BLANCO	QUINTAL	29.50	29.00	30.00	29.00	29.50	29.00	=	0.00	0.00%
SORGO	QUINTAL	24.80	23.00	28.00	24.00	26.10	27.00	↓	(1.30)	-4.98%

SONSONATE

Producto	Unidad de Venta	Semana Actual del 24 al 28 de Abril				Semana Anterior del 17 al 21 de Abril		Variación		
		Promedio	Mínimo	Máximo	Moda	Promedio	Moda	Variación	\$	%
ARROZ ORO PRIMERA CLASE IMPORTADO	QUINTAL	48.67	48.00	50.00	48.00	50.00	50.00	↓	(1.33)	-2.67%
ARROZ ORO PRIMERA CLASE NACIONAL	QUINTAL	47.00	47.00	47.00	47.00	46.00	46.00	↑	1.00	2.17%
FRIJOL ROJO DE SEDA IMPORTADO	QUINTAL	104.00	100.00	107.00	100.00	100.33	98.00	↑	3.67	3.65%
FRIJOL ROJO DE SEDA NACIONAL	QUINTAL	101.00	100.00	102.00	100.00	100.00	95.00	↑	1.00	1.00%
FRIJOL TINTO O CORRIENTE IMPORTADO	QUINTAL	n.d	n.d	n.d	n.d	98.00	98.00			
FRIJOL TINTO O CORRIENTE NACIONAL	QUINTAL	96.40	95.00	100.00	95.00	95.50	95.00	↑	0.90	0.94%
MAÍZ BLANCO	QUINTAL	29.25	29.00	30.00	29.00	29.14	30.00	↑	0.11	0.37%
SORGO	QUINTAL	23.40	23.00	24.00	23.00	23.20	24.00	↑	0.20	0.86%

CHALATENANGO

Producto	Unidad de Venta	Semana Actual del 24 al 28 de Abril				Semana Anterior del 17 al 21 de Abril		Variación		
		Promedio	Mínimo	Máximo	Moda	Promedio	Moda	Variación	\$	%
ARROZ ORO PRIMERA CLASE IMPORTADO	QUINTAL	n.d	n.d	n.d	n.d	50.00	50.00			
ARROZ ORO PRIMERA CLASE NACIONAL	QUINTAL	47.00	47.00	47.00	47.00	46.00	46.00	↑	1.00	2.17%
FRIJOL ROJO DE SEDA IMPORTADO	QUINTAL	n.d	n.d	n.d	n.d	105.00	105.00			
FRIJOL ROJO DE SEDA NACIONAL	QUINTAL	101.50	100.00	103.00	100.00	101.33	102.00	↑	0.17	0.16%
FRIJOL TINTO O CORRIENTE NACIONAL	QUINTAL	96.00	95.00	97.00	95.00	95.67	96.00	↑	0.33	0.35%
MAÍZ BLANCO	QUINTAL	31.00	30.00	32.00	30.00	30.67	30.00	↑	0.33	1.09%
SORGO	QUINTAL	25.00	25.00	25.00	25.00	24.67	25.00	↑	0.33	1.35%

LA LIBERTAD

Producto	Unidad de Venta	Semana Actual del 24 al 28 de Abril				Semana Anterior del 17 al 21 de Abril		Variación		
		Promedio	Mínimo	Máximo	Moda	Promedio	Moda	Variación	\$	%
ARROZ ORO PRIMERA CLASE IMPORTADO	QUINTAL	47.00	47.00	47.00	47.00	46.00	46.00	↑	1.00	2.17%
FRIJOL ROJO DE SEDA IMPORTADO	QUINTAL	109.00	108.00	110.00	108.00	98.00	98.00	↑	11.00	11.22%
FRIJOL TINTO O CORRIENTE IMPORTADO	QUINTAL	100.00	100.00	100.00	100.00	95.50	95.00	↑	4.50	4.71%
MAÍZ BLANCO	QUINTAL	28.25	28.00	29.00	28.00	27.75	28.00	↑	0.50	1.80%
SORGO	QUINTAL	26.50	26.00	27.00	26.00	25.50	25.00	↑	1.00	3.92%

Nota: Datos preliminares sujetos a revisión.

**SAN SALVADOR**

Producto	Unidad de Venta	Semana Actual del 24 al 28 de Abril				Semana Anterior del 17 al 21 de Abril		Variación		
		Promedio	Mínimo	Máximo	Moda	Promedio	Moda	Variación	\$	%
ARROZ ORO PRIMERA CLASE IMPORTADO	QUINTAL	45.78	43.00	46.00	46.00	45.78	46.00	=	0.00	0.00%
FRIJOL ROJO DE SEDA IMPORTADO	QUINTAL	103.73	98.00	110.00	100.00	98.65	100.00	↑	5.09	5.16%
FRIJOL ROJO DE SEDA NACIONAL	QUINTAL	106.44	98.00	110.00	110.00	99.27	98.00	↑	7.17	7.22%
FRIJOL TINTO O CORRIENTE IMPORTADO	QUINTAL	97.85	95.00	100.00	98.00	95.65	95.00	↑	2.20	2.30%
FRIJOL TINTO O CORRIENTE NACIONAL	QUINTAL	98.00	96.00	100.00	98.00	96.30	96.00	↑	1.70	1.77%
FRIJOL BLANCO	QUINTAL	165.00	165.00	165.00	165.00	150.00	140.00	↑	15.00	10.00%
MAÍZ BLANCO	QUINTAL	27.99	27.00	30.00	28.00	28.08	28.00	↓	(0.09)	-0.32%
SORGO	QUINTAL	25.82	24.00	28.00	25.00	25.72	25.00	↑	0.10	0.38%

**CUSCATLAN**

Producto	Unidad de Venta	Semana Actual del 24 al 28 de Abril				Semana Anterior del 17 al 21 de Abril		Variación		
		Promedio	Mínimo	Máximo	Moda	Promedio	Moda	Variación	\$	%
ARROZ ORO PRIMERA CLASE IMPORTADO	QUINTAL	47.00	47.00	47.00	47.00	47.00	47.00	=	0.00	0.00%
ARROZ ORO PRIMERA CLASE NACIONAL	QUINTAL	45.00	45.00	45.00	45.00	n.d	n.d			
FRIJOL ROJO DE SEDA IMPORTADO	QUINTAL	102.50	100.00	105.00	100.00	103.33	105.00	↓	(0.83)	-0.81%
FRIJOL ROJO DE SEDA NACIONAL	QUINTAL	105.00	100.00	110.00	105.00	105.71	110.00	↓	(0.71)	-0.68%
FRIJOL TINTO O CORRIENTE NACIONAL	QUINTAL	98.75	95.00	100.00	100.00	98.57	95.00	↑	0.18	0.18%
FRIJOL BLANCO	QUINTAL	143.33	130.00	160.00	130.00	142.50	135.00	↑	0.83	0.58%
MAÍZ BLANCO	QUINTAL	31.25	29.00	32.00	32.00	32.57	33.00	↓	(1.32)	-4.06%
SORGO	QUINTAL	29.13	28.00	30.00	30.00	30.57	29.00	↓	(1.45)	-4.73%

**LA PAZ**

Producto	Unidad de Venta	Semana Actual del 24 al 28 de Abril				Semana Anterior del 17 al 21 de Abril		Variación		
		Promedio	Mínimo	Máximo	Moda	Promedio	Moda	Variación	\$	%
ARROZ ORO PRIMERA CLASE IMPORTADO	QUINTAL	47.75	47.00	48.00	48.00	47.57	48.00	↑	0.18	0.38%
ARROZ ORO PRIMERA CLASE NACIONAL	QUINTAL	n.d	n.d	n.d	n.d	44.00	44.00			
FRIJOL ROJO DE SEDA IMPORTADO	QUINTAL	107.60	105.00	110.00	105.00	102.50	100.00	↑	5.10	4.98%
FRIJOL ROJO DE SEDA NACIONAL	QUINTAL	115.56	110.00	120.00	115.00	107.50	105.00	↑	8.06	7.49%
FRIJOL TINTO O CORRIENTE NACIONAL	QUINTAL	110.60	108.00	115.00	110.00	101.00	100.00	↑	9.60	9.50%
FRIJOL BLANCO	QUINTAL	146.67	140.00	150.00	150.00	150.00	150.00	↓	(3.33)	-2.22%
MAÍZ BLANCO	QUINTAL	31.60	30.00	33.00	32.00	30.57	30.00	↑	1.03	3.36%
SORGO	QUINTAL	31.80	30.00	34.00	30.00	30.00	29.00	↑	1.80	6.00%

**CABAÑAS**

Producto	Unidad de Venta	Semana Actual del 24 al 28 de Abril				Semana Anterior del 17 al 21 de Abril		Variación		
		Promedio	Mínimo	Máximo	Moda	Promedio	Moda	Variación	\$	%
ARROZ ORO PRIMERA CLASE IMPORTADO	QUINTAL	47.43	45.00	48.00	48.00	47.63	48.00	↓	(0.20)	-0.41%
ARROZ ORO PRIMERA CLASE NACIONAL	QUINTAL	43.00	43.00	43.00	43.00	43.00	43.00	=	0.00	0.00%
FRIJOL ROJO DE SEDA IMPORTADO	QUINTAL	105.00	105.00	105.00	105.00	97.00	97.00	↑	8.00	8.25%
FRIJOL ROJO DE SEDA NACIONAL	QUINTAL	105.63	95.00	110.00	110.00	100.00	100.00	↑	5.63	5.63%
FRIJOL TINTO O CORRIENTE NACIONAL	QUINTAL	98.57	95.00	100.00	100.00	97.00	95.00	↑	1.57	1.62%
FRIJOL BLANCO	QUINTAL	135.00	135.00	135.00	135.00	135.00	140.00	=	0.00	0.00%
MAÍZ BLANCO	QUINTAL	30.33	30.00	31.00	30.00	30.17	30.00	↑	0.17	0.55%
SORGO	QUINTAL	29.00	28.00	30.00	29.00	28.38	28.00	↑	0.63	2.20%

Nota: Datos preliminares sujetos a revisión.

**SAN VICENTE**

Producto	Unidad de Venta	Semana Actual del 24 al 28 de Abril				Semana Anterior del 17 al 21 de Abril		Variación		
		Promedio	Mínimo	Máximo	Moda	Promedio	Moda	Variación	\$	%
ARROZ ORO PRIMERA CLASE IMPORTADO	QUINTAL	47.67	47.00	49.00	47.00	47.00	48.00	↑	0.67	1.42%
ARROZ ORO PRIMERA CLASE NACIONAL	QUINTAL	45.00	45.00	45.00	45.00	n.d	n.d			
FRIJOL ROJO DE SEDA IMPORTADO	QUINTAL	105.00	105.00	105.00	105.00	103.50	102.00	↑	1.50	1.45%
FRIJOL ROJO DE SEDA NACIONAL	QUINTAL	107.70	100.00	110.00	108.00	106.75	108.00	↑	0.95	0.89%
FRIJOL TINTO O CORRIENTE NACIONAL	QUINTAL	102.50	100.00	105.00	100.00	101.11	100.00	↑	1.39	1.37%
FRIJOL BLANCO	QUINTAL	142.00	130.00	150.00	140.00	141.67	140.00	↑	0.33	0.24%
MAÍZ BLANCO	QUINTAL	28.36	26.00	30.00	28.00	28.73	28.00	↓	(0.37)	-1.29%
SORGO	QUINTAL	27.70	24.00	30.00	28.00	27.89	28.00	↓	(0.19)	-0.68%

**USULUTAN**

Producto	Unidad de Venta	Semana Actual del 24 al 28 de Abril				Semana Anterior del 17 al 21 de Abril		Variación		
		Promedio	Mínimo	Máximo	Moda	Promedio	Moda	Variación	\$	%
ARROZ ORO PRIMERA CLASE IMPORTADO	QUINTAL	47.33	46.00	51.00	47.00	47.50	47.00	↓	(0.17)	-0.35%
FRIJOL ROJO DE SEDA IMPORTADO	QUINTAL	102.50	100.00	105.00	100.00	n.d	n.d			
FRIJOL ROJO DE SEDA NACIONAL	QUINTAL	108.25	105.00	110.00	110.00	106.00	100.00	↑	2.25	2.12%
FRIJOL TINTO O CORRIENTE NACIONAL	QUINTAL	102.00	100.00	105.00	100.00	100.00	100.00	↑	2.00	2.00%
FRIJOL BLANCO	QUINTAL	150.00	150.00	150.00	150.00	n.d	n.d			
MAÍZ BLANCO	QUINTAL	29.58	27.00	32.00	30.00	30.47	32.00	↓	(0.88)	-2.90%
SORGO	QUINTAL	28.83	26.00	31.00	28.00	29.38	28.00	↓	(0.54)	-1.84%

**SAN MIGUEL**

Producto	Unidad de Venta	Semana Actual del 24 al 28 de Abril				Semana Anterior del 17 al 21 de Abril		Variación		
		Promedio	Mínimo	Máximo	Moda	Promedio	Moda	Variación	\$	%
ARROZ ORO PRIMERA CLASE IMPORTADO	QUINTAL	46.37	43.00	51.00	48.00	46.00	45.00	↑	0.37	0.80%
FRIJOL ROJO DE SEDA IMPORTADO	QUINTAL	101.05	97.00	108.00	100.00	100.32	100.00	↑	0.74	0.73%
FRIJOL ROJO DE SEDA NACIONAL	QUINTAL	101.50	98.00	105.00	98.00	98.67	100.00	↑	2.83	2.87%
FRIJOL TINTO O CORRIENTE IMPORTADO	QUINTAL	99.88	97.00	105.00	98.00	99.16	98.00	↑	0.72	0.72%
FRIJOL BLANCO	QUINTAL	137.50	135.00	140.00	135.00	n.d	n.d			
MAÍZ BLANCO	QUINTAL	29.52	27.00	32.00	30.00	29.48	30.00	↑	0.03	0.11%
SORGO	QUINTAL	25.65	24.00	32.00	24.00	26.00	26.00	↓	(0.35)	-1.35%

**MORAZAN**

Producto	Unidad de Venta	Semana Actual del 24 al 28 de Abril				Semana Anterior del 17 al 21 de Abril		Variación		
		Promedio	Mínimo	Máximo	Moda	Promedio	Moda	Variación	\$	%
ARROZ ORO PRIMERA CLASE IMPORTADO	QUINTAL	48.38	46.00	52.00	48.00	48.57	48.00	↓	(0.20)	-0.40%
FRIJOL ROJO DE SEDA IMPORTADO	QUINTAL	106.00	102.00	109.00	105.00	103.14	100.00	↑	2.86	2.77%
FRIJOL ROJO DE SEDA NACIONAL	QUINTAL	103.40	100.00	105.00	105.00	n.d	n.d			
FRIJOL TINTO O CORRIENTE IMPORTADO	QUINTAL	104.50	102.00	105.00	105.00	102.00	100.00	↑	2.50	2.45%
MAÍZ BLANCO	QUINTAL	32.44	32.00	33.00	32.00	32.29	32.00	↑	0.16	0.49%
SORGO	QUINTAL	28.44	28.00	30.00	28.00	29.13	29.00	↓	(0.68)	-2.34%

**LA UNION**

Producto	Unidad de Venta	Semana Actual del 24 al 28 de Abril				Semana Anterior del 17 al 21 de Abril		Variación		
		Promedio	Mínimo	Máximo	Moda	Promedio	Moda	Variación	\$	%
ARROZ ORO PRIMERA CLASE IMPORTADO	QUINTAL	49.70	48.00	52.00	48.00	49.25	48.00	↑	0.45	0.91%
FRIJOL ROJO DE SEDA IMPORTADO	QUINTAL	107.60	105.00	110.00	108.00	105.36	105.00	↑	2.24	2.12%
FRIJOL ROJO DE SEDA NACIONAL	QUINTAL	108.00	108.00	108.00	108.00	n.d	n.d			
FRIJOL TINTO O CORRIENTE IMPORTADO	QUINTAL	106.38	105.00	110.00	105.00	104.10	105.00	↑	2.28	2.19%
MAÍZ BLANCO	QUINTAL	32.20	31.00	33.00	32.00	32.13	32.00	↑	0.08	0.23%
SORGO	QUINTAL	29.50	26.00	34.00	27.00	30.38	30.00	↓	(0.88)	-2.88%

Nota: Datos preliminares sujetos a revisión.

## CONCENTRADOS E INSUMOS AGROPECIARIOS

### TABLA DE VARIACION DE CONCENTRADOS A NIVEL NACIONAL

Producto	Unidad de Venta	Semana Actual del 24 al 28 de Abril				Semana Anterior del 17 al 21 de Abril		Variación		
		Promedio	Mínimo	Máximo	Moda	Promedio	Moda	Variación	\$	%
<b>CONCENTRADO PARA POLLO DE ENGORDE</b>										
0	.0000	0.00	0.00	0.00	0.00	0.00	0.00	=	0.00	#¡DIV/0!
0	.0000	0.00	0.00	0.00	0.00	0.00	0.00	=	0.00	#¡DIV/0!
<b>CONCENTRADO PARA Ponedoras</b>										
0	.0000	0.00	0.00	0.00	0.00	0.00	0.00	=	0.00	#¡DIV/0!
0	.0000	0.00	0.00	0.00	0.00	0.00	0.00	=	0.00	#¡DIV/0!
0	.0000	0.00	0.00	0.00	0.00	0.00	0.00	=	0.00	#¡DIV/0!
<b>CONCENTRADO GANADO BOVINO</b>										
0	.0000	0.00	0.00	0.00	0.00	0.00	0.00	=	0.00	#¡DIV/0!
0	.0000	0.00	0.00	0.00	0.00	0.00	0.00	=	0.00	#¡DIV/0!
0	.0000	0.00	0.00	0.00	0.00	0.00	0.00	=	0.00	#¡DIV/0!
0	.0000	0.00	0.00	0.00	0.00	0.00	0.00	=	0.00	#¡DIV/0!
<b>CONCENTRADO GANADO PORCINO</b>										
0	.0000	0.00	0.00	0.00	0.00	0.00	0.00	=	0.00	#¡DIV/0!
0	.0000	0.00	0.00	0.00	0.00	0.00	0.00	=	0.00	#¡DIV/0!
0	.0000	0.00	0.00	0.00	0.00	0.00	0.00	=	0.00	#¡DIV/0!
0	.0000	0.00	0.00	0.00	0.00	0.00	0.00	=	0.00	#¡DIV/0!

Nota: Datos preliminares sujetos a revisión.

### TABLA DE VARIACION DE INSUMOS A NIVEL NACIONAL

Producto	Unidad de Venta	Semana Actual del 24 al 28 de Abril				Semana Anterior del 17 al 21 de Abril		Variación		
		Promedio	Mínimo	Máximo	Moda	Promedio	Moda	Variación	\$	%
<b>FERTILIZANTES</b>										
0	.0000	0.00	0.00	0.00	0.00	0.00	0.00	=	0.00	#¡DIV/0!
0	.0000	0.00	0.00	0.00	0.00	0.00	0.00	=	0.00	#¡DIV/0!
0	.0000	0.00	0.00	0.00	0.00	0.00	0.00	=	0.00	#¡DIV/0!
0	.0000	0.00	0.00	0.00	0.00	0.00	0.00	=	0.00	#¡DIV/0!
0	.0000	0.00	0.00	0.00	0.00	0.00	0.00	=	0.00	#¡DIV/0!
0	.0000	0.00	0.00	0.00	0.00	0.00	0.00	=	0.00	#¡DIV/0!
0	.0000	0.00	0.00	0.00	0.00	0.00	0.00	=	0.00	#¡DIV/0!
0	.0000	0.00	0.00	0.00	0.00	0.00	0.00	=	0.00	#¡DIV/0!
0	.0000	0.00	0.00	0.00	0.00	0.00	0.00	=	0.00	#¡DIV/0!
0	.0000	0.00	0.00	0.00	0.00	0.00	0.00	=	0.00	#¡DIV/0!
<b>FUNGICIDAS</b>										
0	.0000	0.00	0.00	0.00	0.00	0.00	0.00	=	0.00	#¡DIV/0!
0	.0000	0.00	0.00	0.00	0.00	0.00	0.00	=	0.00	#¡DIV/0!
0	.0000	0.00	0.00	0.00	0.00	0.00	0.00	=	0.00	#¡DIV/0!
0	.0000	0.00	0.00	0.00	0.00	0.00	0.00	=	0.00	#¡DIV/0!
<b>HERBICIDAS</b>										
0	.0000	0.00	0.00	0.00	0.00	0.00	0.00	=	0.00	#¡DIV/0!
0	.0000	0.00	0.00	0.00	0.00	0.00	0.00	=	0.00	#¡DIV/0!
0	.0000	0.00	0.00	0.00	0.00	0.00	0.00	=	0.00	#¡DIV/0!
0	.0000	0.00	0.00	0.00	0.00	0.00	0.00	=	0.00	#¡DIV/0!
<b>INSECTICIDA</b>										
0	.0000	0.00	0.00	0.00	0.00	0.00	0.00	=	0.00	#¡DIV/0!
0	.0000	0.00	0.00	0.00	0.00	0.00	0.00	=	0.00	#¡DIV/0!
0	.0000	0.00	0.00	0.00	0.00	0.00	0.00	=	0.00	#¡DIV/0!
0	.0000	0.00	0.00	0.00	0.00	0.00	0.00	=	0.00	#¡DIV/0!

Nota: Datos preliminares sujetos a revisión.