



MINISTERIO
DE AGRICULTURA
Y GANADERÍA



Informe Semanal de Precios de los Principales Productos Agropecuarios, e Insumos 2023

Semana del 22 al 26 de Mayo



OIMA/MIOA

Miembros de la
Organización de
Información de Mercados
de las Américas.

www.mioa.org

Granos Básicos

Hortalizas

Frutas

Productos Agroindustriales

Productos Pecuarios

Productos Pesqueros

Insumos


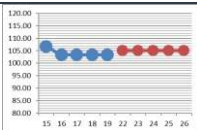
Final 1a Avenida Norte y Ave. Manuel Gallardo, Complejo MAG
Edificio D, Primera Planta. Información en teléfonos:
2210-1825

precios.mercado2012@gmail.com

COMPORTAMIENTO DE PRECIOS EN PLAZA GERARDO BARRIOS
INFORME SEMANAL DE PRECIOS AL MAYORISTA DE GRANOS BASICOS DEL 22 AL 26 DE MAYO 2023.
Dólares por unidad de medida


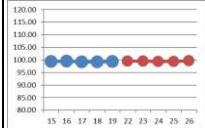
ARROZ ORO PRIMERA CLASE IMPORTADO QUINTAL	Semana Actual del 22 al 26 de Mayo				Semana Anterior del 15 al 19 de Mayo		VARIACION		
	Promedio	Mínimo	Máximo	Moda	Promedio	Moda	Variación	\$	%
	45.78	43.00	46.00	46.00	45.79	46.00	↓	-0.01	-0.02%
CALLE GERARDO BARRIOS									
OFERTA					TENDENCIA				
MODERADA					ESTABLE				
<p>Para la presente semana, el abastecimiento de este producto importado (Estados Unidos) fue moderada, el grano se comercializó entre \$ 43.00 y \$ 46.00 por quintal en la plaza investigada, la tendencia fué estable en el precio en comparación al promedio de la semana anterior.</p>									
									

FRIJOL ROJO DE SEDA IMPORTADO QUINTAL	Semana Actual del 22 al 26 de Mayo				Semana Anterior del 15 al 19 de Mayo		VARIACION		
	Promedio	Mínimo	Máximo	Moda	Promedio	Moda	Variación	\$	%
	103.98	100.00	110.00	103.00	104.56	105.00	↓	-0.57	-0.55%
CALLE GERARDO BARRIOS									
OFERTA					TENDENCIA				
MODERADA					ESTABLE				
<p>Para esta semana se observó oferta moderada de frijol seda importado en el mercado, se comercializó entre \$ 100.00 y \$ 110.00 por quintal, de buena calidad. Se observó estable en comparación con el precio de la semana pasada en la plaza investigada.</p>									
									


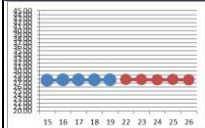
FRIJOL ROJO DE SEDA NACIONAL QUINTAL	Semana Actual del 22 al 26 de Mayo				Semana Anterior del 15 al 19 de Mayo		VARIACION		
	Promedio	Mínimo	Máximo	Moda	Promedio	Moda	Variación	\$	%
	104.00	100.00	110.00	100.00	105.00	100.00	↓	-1.00	-0.95%
CALLE GERARDO BARRIOS									
OFERTA					TENDENCIA				
MODERADA					ESTABLE				
<p>Para la presente semana, se observó estable el precio en comparación al promedio de la semana anterior. Este grano nacional se presentó una oferta moderada en la plaza investigada. Según informantes mayoristas se comercializó entre \$ 100.00 y \$ 110.00 por quintal.</p>									
									


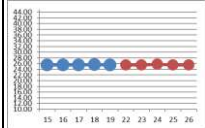
Nota: Datos preliminares sujetos a revisión.

COMPORTAMIENTO DE PRECIOS EN PLAZA GERARDO BARRIOS
INFORME SEMANAL DE PRECIOS AL MAYORISTA DE GRANOS BASICOS DEL 22 AL 26 DE MAYO 2023.
Dólares por unidad de medida

FRIJOL TINTO O CORRIENTE IMPORTADO QUINTAL	Semana Actual del 22 al 26 de Mayo				Semana Anterior del 15 al 19 de Mayo		VARIACION		
	Promedio	Mínimo	Máximo	Moda	Promedio	Moda	Variación	\$	%
	99.31	98.00	100.00	100.00	99.51	100.00	↓	-0.20	-0.20%
CALLE GERARDO BARRIOS									
OFERTA					TENDENCIA				
MODERADA					ESTABLE				
<p>Durante esta semana el producto importado principalmente de Nicaragua se observó una oferta moderada en el mercado investigado, se cotizó entre \$ 98.00 y \$ 100.00 por quintal, se observó precio estable comparado con el promedio de la semana anterior. Hubo poca actividad comercial en la plaza de mayoreo.</p>									
									


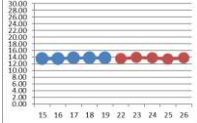
FRIJOL TINTO O CORRIENTE NACIONAL QUINTAL	Semana Actual del 22 al 26 de Mayo				Semana Anterior del 15 al 19 de Mayo		VARIACION		
	Promedio	Mínimo	Máximo	Moda	Promedio	Moda	Variación	\$	%
	98.80	98.00	100.00	98.00	99.00	98.00	↓	-0.20	-0.20%
CALLE GERARDO BARRIOS									
OFERTA					TENDENCIA				
MODERADA					ESTABLE				
<p>Producto nacional, cotizándose el precio entre \$ 98.00 y \$ 100.00 por quintal, se observó estable en el precio en comparación al promedio de la semana anterior. Se observó oferta moderada en la plaza investigada.</p>									
									


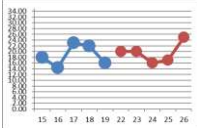
MAÍZ BLANCO QUINTAL	Semana Actual del 22 al 26 de Mayo				Semana Anterior del 15 al 19 de Mayo		VARIACION		
	Promedio	Mínimo	Máximo	Moda	Promedio	Moda	Variación	\$	%
	27.78	26.00	30.00	28.00	27.90	28.00	↓	-0.12	-0.42%
CALLE GERARDO BARRIOS									
OFERTA					TENDENCIA				
MODERADA					ESTABLE				
<p>Durante la presente semana, la oferta de este grano fué moderada, se comercializó entre \$ 26.00 y \$ 30.00 por quintal, observándose precio estable en comparación con la semana pasada. El precio del maíz blanco importado se reportó a un precio en \$ 26.50 por quintal, la oferta fué moderada.</p>									
									


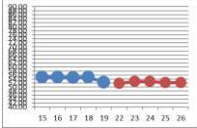
SORGO QUINTAL	Semana Actual del 22 al 26 de Mayo				Semana Anterior del 15 al 19 de Mayo		VARIACION		
	Promedio	Mínimo	Máximo	Moda	Promedio	Moda	Variación	\$	%
	25.49	24.00	28.00	25.00	25.50	25.00	↓	-0.01	-0.03%
CALLE GERARDO BARRIOS									
OFERTA					TENDENCIA				
MODERADA					ESTABLE				
<p>Para la presente semana este grano nacional se observándose estable en el precio en comparación al promedio de la semana anterior, se cotizó entre \$ 24.00 y \$ 28.00 por quintal. Se observó una oferta moderada en la plaza investigada.</p>									
									


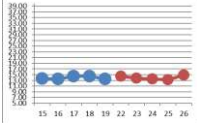
Nota: Datos preliminares sujetos a revisión.

COMPORTAMIENTO DE PRECIOS DE HORTALIZAS EN MERCADO MAYORISTA LA TIENDONA
INFORME SEMANAL DE PRECIOS AL MAYORISTA DE HORTALIZAS DEL 22 AL 26 DE MAYO 2023.
Dólares por unidad de medida

CEBOLLA BLANCA SIN TALLO GRANDE SACO 150 UNIDADES	Semana Actual del 22 al 26 de Mayo				Semana Anterior del 15 al 19 de Mayo		VARIACION		
	Promedio	Mínimo	Máximo	Moda	Promedio	Moda	Variación	\$	%
	13.69	13.00	15.00	13.00	13.76	13.00	↓	-0.07	-0.47%
MERCADO MAYORISTA LA TIENDONA									
OFERTA					TENDENCIA				
MODERADA					ESTABLE				
Este producto de tamaño grande y de origen mexicano presentó una oferta moderada, cotizándose entre \$ 13.00 y \$ 15.00 por saco de 150 unidades mostrándose estable en el precio en comparación al promedio de la semana anterior.									
									


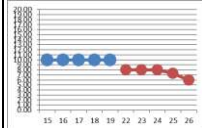
CHILE VERDE GRANDE SACO 140-150 UNIDADES	Semana Actual del 22 al 26 de Mayo				Semana Anterior del 15 al 19 de Mayo		VARIACION		
	Promedio	Mínimo	Máximo	Moda	Promedio	Moda	Variación	\$	%
	18.52	14.00	23.00	16.00	14.70	16.00	↑	3.82	26.00%
MERCADO MAYORISTA LA TIENDONA									
OFERTA					TENDENCIA				
MODERADA					AL ALZA				
Para la presente semana se observó una oferta moderada de este producto nacional de tamaño grande, el precio entre \$ 14.00 y \$ 23.00, se mostró una considerable alza de 26.00% en el precio por saco comparado con el periodo anterior.									
									


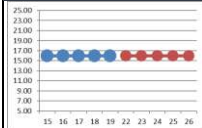
PAPA SOLOMA GRANDE QUINTAL	Semana Actual del 22 al 26 de Mayo				Semana Anterior del 15 al 19 de Mayo		VARIACION		
	Promedio	Mínimo	Máximo	Moda	Promedio	Moda	Variación	\$	%
	54.51	52.00	55.00	55.00	56.59	57.00	↓	-2.07	-3.66%
MERCADO MAYORISTA LA TIENDONA									
OFERTA					TENDENCIA				
MODERADA					LIGERA BAJA				
Se observó una moderada oferta de papa de la variedad soloma de tamaño grande de origen guatemalteco. Para esta semana el precio se presentó entre \$ 52.00 y \$ 55.00 por quintal en el mercado de mayoreo. Su precio mostró una ligera baja de 3.66% en relación al promedio de la semana anterior.									
									


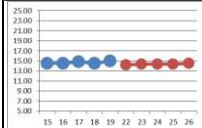
TOMATE DE PASTA GRANDE CAJA 275-300 UNIDADES	Semana Actual del 22 al 26 de Mayo				Semana Anterior del 15 al 19 de Mayo		VARIACION		
	Promedio	Mínimo	Máximo	Moda	Promedio	Moda	Variación	\$	%
	13.93	12.00	17.00	12.00	16.11	16.00	↓	-2.17	-13.49%
MERCADO MAYORISTA LA TIENDONA									
OFERTA					TENDENCIA				
MODERADA					A LA BAJA				
Durante esta semana, se observó una oferta moderada de tomate de pasta, principalmente de origen hondureño se comercializó entre \$ 12.00 y \$ 17.00 por caja de 275 a 300 unidades. El precio se mostró a la baja en un 13.43% en comparación al promedio de la semana anterior.									
									


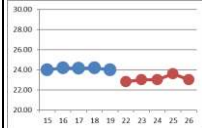
Nota: Datos preliminares sujetos a revisión.

COMPORTAMIENTO DE PRECIOS DE FRUTAS EN MERCADO MAYORISTA LA TIENDONA
INFORME SEMANAL DE PRECIOS AL MAYORISTA DE FRUTAS DEL 22 AL 26 DE MAYO 2023.
Dólares por unidad de medida

LIMÓN PÉRSICO MEDIANO CIENTO 100 UNIDADES	Semana Actual del 22 al 26 de Mayo				Semana Anterior del 15 al 19 de Mayo		VARIACION		
	Promedio	Mínimo	Máximo	Moda	Promedio	Moda	Variación	\$	%
	10.00	10.00	10.00	10.00	11.45	12.00	↓	-1.45	-12.70%
MERCADO MAYORISTA LA TIENDONA									
OFERTA					TENDENCIA				
MODERADA					A LA BAJA				
<p>El precio del ciento de unidades de limón pérsico mediano se cotizó en \$ 10.00 con una oferta moderada en la plaza, observándose una considerable baja de 12.70% en comparación con el precio de la semana anterior.</p>									
									

NARANJA VALENCIA GRANDE CIENTO 100 UNIDADES	Semana Actual del 22 al 26 de Mayo				Semana Anterior del 15 al 19 de Mayo		VARIACION		
	Promedio	Mínimo	Máximo	Moda	Promedio	Moda	Variación	\$	%
	16.00	16.00	16.00	16.00	14.50	14.00	↑	1.50	10.34%
MERCADO MAYORISTA LA TIENDONA									
OFERTA					TENDENCIA				
MODERADA					AL ALZA				
<p>Durante esta semana, la naranja valencia grande importada de Honduras se observó una oferta moderada en el mercado, cotizándose entre \$ 16.00 el ciento mostrándose al alza en un 10.34% el precio con respecto al promedio de la semana anterior.</p>									
									

PAPAYA TAINUNG GRANDE JABA 10-12 UNIDADES	Semana Actual del 22 al 26 de Mayo				Semana Anterior del 15 al 19 de Mayo		VARIACION		
	Promedio	Mínimo	Máximo	Moda	Promedio	Moda	Variación	\$	%
	14.66	14.00	15.00	15.00	14.50	14.00	↑	0.16	1.07%
MERCADO MAYORISTA LA TIENDONA									
OFERTA					TENDENCIA				
MODERADA					CASI ESTABLE				
<p>El precio de la papaya tainung de tamaño grande de Guatemala, el precio se observó casi estable en comparación promedio de la semana anterior. Esta fruta se comercializó entre \$ 14.00 y \$ 15.00 por jaba de 10-12 unidades en la plaza investigada.</p>									
									

PLÁTANO MADURO GRANDE CIENTO 100 UNIDADES	Semana Actual del 22 al 26 de Mayo				Semana Anterior del 15 al 19 de Mayo		VARIACION		
	Promedio	Mínimo	Máximo	Moda	Promedio	Moda	Variación	\$	%
	24.12	24.00	25.00	24.00	23.35	23.00	↑	0.77	3.28%
MERCADO MAYORISTA LA TIENDONA									
OFERTA					TENDENCIA				
MODERADA					LIGERA ALZA				
<p>Esta fruta importada de Guatemala, se observó oferta moderada en la plaza el precio se cotizó entre \$ 24.00 y \$ 25.00 el ciento de unidades en la plaza, observándose una ligera alza de 3.28% en comparación con el precio promedio con respecto a la semana anterior.</p>									
									

Nota: Datos preliminares sujetos a revisión.

TABLA DE VARIACION DE FRUTAS MERCADO DE MAYOREO LA TIENDONA

Producto	Unidad de Venta	Semana Actual del 22 al 26 de Mayo				Semana Anterior del 15 al 19 de Mayo		Variación		
		Promedio	Mínimo	Máximo	Moda	Promedio	Moda	Variación	\$	%
AGUACATE CRIOLLO GRANDE	CIENTO 100 UNIDADES	24.67	24.00	25.00	25.00	24.58	25.00	↑	0.08	0.34%
AGUACATE CRIOLLO MEDIANO	CIENTO 100 UNIDADES	18.79	15.00	23.00	18.00	17.33	18.00	↑	1.45	8.38%
AGUACATE HASS GRANDE	CAJA 10 KG 50- 60 UNIDADES	24.20	23.00	25.00	24.00	24.95	25.00	↓	(0.75)	-3.01%
AGUACATE HASS MEDIANO	CAJA 10 KG 60-70 UNIDADES	21.85	18.00	23.00	22.00	22.95	23.00	↓	(1.10)	-4.81%
BANANO MADURO GRANDE	CAJA 40 LIBRAS 90-100 UNIDADES	9.63	9.00	10.00	10.00	9.33	9.00	↑	0.30	3.21%
BANANO MADURO GRANDE	CIENTO 100 UNIDADES	8.00	7.00	10.00	8.00	7.83	8.00	↑	0.17	2.13%
COCO GRANDE	CIENTO 100 UNIDADES	65.00	65.00	65.00	65.00	65.00	65.00	=	0.00	0.00%
FRESA	JABA 35-38 LIBRAS	32.86	30.00	40.00	30.00	40.83	40.00	↓	(7.98)	-19.53%
GUAYABA GRANDE	BOLSA 25-30 LIBRAS	7.00	7.00	7.00	7.00	7.00	7.00	=	0.00	0.00%
GUINEO DE SEDA	CIENTO 100 UNIDADES	7.36	7.00	8.00	7.00	7.86	8.00	↓	(0.49)	-6.28%
LIMON CRIOLLO	CIENTO 100 UNIDADES	5.00	5.00	5.00	5.00	15.00	15.00	↓	(10.00)	-66.67%
LIMON PÉRSICO GRANDE	CIENTO 100 UNIDADES	12.00	12.00	12.00	12.00	13.42	14.00	↓	(1.42)	-10.56%
LIMON PÉRSICO MEDIANO	CIENTO 100 UNIDADES	10.00	10.00	10.00	10.00	11.45	12.00	↓	(1.45)	-12.70%
MANGO VERDE CRIOLLO GRANDE	CIENTO 40-50 LIBRAS	7.00	7.00	7.00	7.00	6.25	6.00	↑	0.75	12.00%
MANGO VERDE CRIOLLO MEDIANO	CIENTO 25-30 LIBRAS	5.00	5.00	5.00	5.00	4.25	4.00	↑	0.75	17.65%
MARACUYÁ REDONDA GRANDE	CIENTO 100 UNIDADES	35.00	35.00	35.00	35.00	33.64	35.00	↑	1.36	4.05%
NARANJA PIÑA MEDIANA	CIENTO 100 UNIDADES	11.80	10.00	12.00	12.00	10.00	10.00	↑	1.80	18.00%
NARANJA VALENCIA GRANDE	CIENTO 100 UNIDADES	16.00	16.00	16.00	16.00	14.50	14.00	↑	1.50	10.34%
NARANJA VALENCIA MEDIANA	CIENTO 100 UNIDADES	14.00	14.00	14.00	14.00	12.38	12.00	↑	1.63	13.13%
NARANJA VICTORIA MEDIANA	CIENTO 100 UNIDADES	13.80	12.00	14.00	14.00	14.00	14.00	↓	(0.20)	-1.43%
PAPAYA RED LADY GRANDE	JABA 12 UNIDADES	18.00	18.00	18.00	18.00	18.00	18.00	=	0.00	0.00%
PAPAYA TAINUNG GRANDE	JABA 10-12 UNIDADES	14.66	14.00	15.00	15.00	14.50	14.00	↑	0.16	1.07%
PAPAYA TAINUNG MEDIANA	JABA 13-15 UNIDADES	12.68	12.00	13.00	13.00	12.50	12.00	↑	0.18	1.43%
PIÑA GOLDEN GRANDE	CIENTO 100 UNIDADES	200.00	200.00	200.00	200.00	200.00	200.00	=	0.00	0.00%
PIÑA GOLDEN MEDIANA	CIENTO 100 UNIDADES	150.00	150.00	150.00	150.00	150.00	150.00	=	0.00	0.00%
PIÑA HAWAIANA	CIENTO 100 UNIDADES	125.00	125.00	125.00	125.00	125.00	125.00	=	0.00	0.00%
PLÁTANO MADURO GRANDE	CIENTO 100 UNIDADES	24.12	24.00	25.00	24.00	23.35	23.00	↑	0.77	3.28%
PLÁTANO MADURO MEDIANO	CIENTO 100 UNIDADES	14.93	12.00	16.00	15.00	16.00	16.00	↓	(1.07)	-6.71%
TAMARINDO SIN CÁSCARA	QUINTAL	146.67	140.00	150.00	150.00	144.58	145.00	↑	2.08	1.44%
ZAPOTE	RED 45-50 UNIDADES	29.29	28.00	32.00	30.00	29.83	30.00	↓	(0.55)	-1.84%

TABLA DE VARIACION DE AGROINDUSTRIALES A NIVEL NACIONAL

Producto	Unidad de Venta	Semana Actual del 22 al 26 de Mayo				Semana Anterior del 15 al 19 de Mayo		Variación		
		Promedio	Mínimo	Máximo	Moda	Promedio	Moda	Variación	\$	%
ACHIOTE EN GRANO	QUINTAL	81.47	75.00	120.00	80.00	80.92	80.00	↑	0.55	0.68%
AJONJOLÍ	QUINTAL	107.63	98.00	135.00	98.00	109.00	98.00	↓	(1.37)	-1.26%
AZÚCAR	SACO DE 50 KG	48.50	48.00	51.00	48.00	48.52	48.00	↓	(0.02)	-0.04%
CACAHUETE O MANI	QUINTAL	74.30	70.00	92.00	70.00	73.29	70.00	↑	1.01	1.38%
CACAO	QUINTAL	162.12	150.00	180.00	160.00	162.88	160.00	↓	(0.76)	-0.47%
HARINA DE MAÍZ	BOLSA 50 LB	27.30	26.00	28.00	28.00	27.16	28.00	↑	0.14	0.52%
HARINA DE TRIGO FUERTE	BOLSA 50 LB	24.69	24.00	26.00	25.00	24.72	25.00	↓	(0.03)	-0.11%
HARINA DE TRIGO SUAVE	BOLSA 50 LB	23.62	22.00	26.00	24.00	23.70	24.00	↓	(0.08)	-0.34%
MIEL DE ABEJA	BOTELLA	4.96	4.00	6.00	5.00	5.00	5.00	↓	(0.04)	-0.83%
PANELA PRIMERA CLASE	96 UNIDADES 144 LB	78.00	62.00	85.00	85.00	76.67	70.00	↑	1.33	1.74%
PANELA SEGUNDA CLASE	96 UNIDADES 150 LB	65.56	60.00	70.00	70.00	65.00	60.00	↑	0.56	0.85%
SAL	QUINTAL	13.00	10.00	15.00	14.00	13.00	14.00	=	0.00	0.00%
SOYA	QUINTAL	52.19	50.00	60.00	50.00	51.67	50.00	↑	0.52	1.01%
TRIGO	QUINTAL	43.75	38.00	60.00	38.00	44.07	40.00	↓	(0.32)	-0.73%

Nota: Datos preliminares sujetos a revisión.

TABLA DE VARIACION DE PRODUCTOS PECUARIOS A NIVEL NACIONAL

Producto	Unidad de Venta	Semana Actual del 22 al 26 de Mayo				Semana Anterior del 15 al 19 de Mayo		Variación		
		Promedio	Mínimo	Máximo	Moda	Promedio	Moda	Variación	\$	%
LOMO DE AGUJA	LIBRA	4.62	4.00	6.00	5.00	4.54	4.00	↑	0.08	1.82%
LOMO DE ROLLIZO	LIBRA	4.47	4.00	6.00	4.00	4.37	4.00	↑	0.10	2.27%
POSTA ANGELINA	LIBRA	4.35	4.00	6.00	4.00	4.37	4.00	↓	(0.02)	-0.39%
POSTA DE PECHO	LIBRA	4.00	4.00	4.00	4.00	4.03	4.00	↓	(0.03)	-0.62%
POSTA NEGRA	LIBRA	4.05	4.00	5.00	4.00	4.12	4.00	↓	(0.07)	-1.80%
PUYAZO	LIBRA	4.05	4.00	5.00	4.00	4.10	4.00	↓	(0.05)	-1.22%
SALON	LIBRA	4.02	4.00	5.00	4.00	4.07	4.00	↓	(0.05)	-1.23%
SOLOMO	LIBRA	4.02	4.00	5.00	4.00	4.10	4.00	↓	(0.07)	-1.81%
CHICHARRON DE PORCINO	LIBRA	5.78	5.00	7.00	6.00	5.74	6.00	↑	0.03	0.55%
COSTILLA DE PORCINO	LIBRA	3.32	3.00	4.00	3.00	3.13	3.00	↑	0.19	6.11%
LOMO DE PORCINO	LIBRA	3.31	3.00	4.00	3.00	3.25	3.00	↑	0.06	1.78%
POSTA DE PORCINO	LIBRA	3.31	3.00	4.00	3.00	3.10	3.00	↑	0.21	6.61%
CARNE DE POLLO ENTERO	LIBRA	1.00	1.00	1.00	1.00	1.00	1.00	=	0.00	0.00%
MUSLO DE POLLO	LIBRA	1.02	1.00	2.00	1.00	1.02	1.00	↓	(0.00)	-0.34%
PECHUGA DE POLLO	LIBRA	2.00	2.00	2.00	2.00	2.00	2.00	=	0.00	0.00%
HUEVO GRANDE	CARTON 30 UNIDADES	5.07	5.00	6.00	5.00	5.15	5.00	↓	(0.07)	-1.40%
HUEVO MEDIANO	CARTON 30 UNIDADES	4.71	4.00	5.00	5.00	4.86	5.00	↓	(0.16)	-3.21%
HUEVO GRANDE	CAJA 12 CARTONES	54.76	50.00	60.00	55.00	55.07	55.00	↓	(0.31)	-0.56%
HUEVO MEDIANO	CAJA 12 CARTONES	52.39	48.00	53.00	53.00	53.35	53.00	↓	(0.96)	-1.80%
CREMA	BOTELLA	3.13	2.00	4.00	3.00	3.17	3.00	↓	(0.03)	-1.08%
QUESILLO	LIBRA	2.89	2.00	4.00	3.00	2.89	3.00	↓	(0.01)	-0.30%
QUESO DURO BLANDO	LIBRA	4.09	2.00	6.00	4.00	4.14	4.00	↓	(0.04)	-1.08%
QUESO DURO VIEJO	LIBRA	5.54	5.00	6.00	6.00	5.53	6.00	↑	0.01	0.22%
QUESO FRESCO	LIBRA	1.98	1.00	2.00	2.00	2.00	2.00	↓	(0.02)	-0.96%

TABLA DE VARIACION DE PRODUCTOS PESQUEROS A NIVEL NACIONAL

Producto	Unidad de Venta	Semana Actual del 22 al 26 de Mayo				Semana Anterior del 15 al 19 de Mayo		Variación		
		Promedio	Mínimo	Máximo	Moda	Promedio	Moda	Variación	\$	%
BAGRE, PESCADO ENTERO, FRESCO	LIBRA	1.95	1.00	2.00	2.00	1.88	2.00	↑	0.08	4.07%
BOCA COLORADA, PESCADO ENTERO MEDIANO	LIBRA	4.54	4.00	6.00	4.00	4.58	4.00	↓	(0.03)	-0.72%
CAMARON MEDIANO	LIBRA	7.00	5.00	10.00	6.00	7.53	6.00	↓	(0.53)	-7.03%
CAMARON AGUA DULCE	LIBRA	4.25	4.00	5.00	4.00	4.19	4.00	↑	0.06	1.55%
CAMARON GRANDE	LIBRA	10.11	8.00	15.00	8.00	10.92	9.00	↓	(0.81)	-7.43%
CAMARONCILLO SECO SALADO	LIBRA	5.48	4.00	7.00	5.00	5.58	5.00	↓	(0.09)	-1.69%
COLA DE CAMARON	LIBRA	4.18	2.00	6.00	4.00	4.28	4.00	↓	(0.10)	-2.37%
CORVINA, FRESCO, ENTERO	LIBRA	2.79	2.00	4.00	2.00	2.78	3.00	↑	0.01	0.49%
LONJA O FILETE DE DORADO	LIBRA	4.59	4.00	5.00	5.00	4.64	5.00	↓	(0.05)	-1.04%
LONJA O FILETE DE BOCA COLORADA O PARGO	LIBRA	5.23	5.00	7.00	5.00	5.39	5.00	↓	(0.16)	-3.00%
LONJA O FILETE DE TIBURON	LIBRA	4.27	4.00	5.00	4.00	4.25	4.00	↑	0.02	0.45%
MACARELA, FRESCO, ENTERO	LIBRA	2.00	2.00	2.00	2.00	2.00	2.00	=	0.00	0.00%
MACARELA, SECO, ENTERO	LIBRA	5.43	4.00	8.00	6.00	5.20	6.00	↑	0.23	4.49%
ROBALO, FRESCO, ENTERO	LIBRA	3.00	2.00	4.00	3.00	3.10	3.00	↓	(0.10)	-3.08%
TILAPIA, FRESCA, ENTERA, GRANDE	LIBRA	1.79	1.00	2.00	2.00	1.80	2.00	↓	(0.01)	-0.38%

Nota: Datos preliminares sujetos a revisión.

TABLA DE VARIACION DE GRANOS BASICOS DEPARTAMENTAL

AHUACHAPAN

Producto	Unidad de Venta	Semana Actual del 22 al 26 de Mayo				Semana Anterior del 15 al 19 de Mayo		Variación		
		Promedio	Mínimo	Máximo	Moda	Promedio	Moda	Variación	\$	%
ARROZ ORO PRIMERA CLASE IMPORTADO	QUINTAL	50.00	50.00	50.00	50.00	n.d	n.d			
ARROZ ORO PRIMERA CLASE NACIONAL	QUINTAL	45.50	45.00	46.00	45.00	n.d	n.d			
FRIJOL ROJO DE SEDA NACIONAL	QUINTAL	101.44	98.00	105.00	100.00	n.d	n.d			
FRIJOL TINTO O CORRIENTE NACIONAL	QUINTAL	94.11	92.00	96.00	95.00	n.d	n.d			
FRIJOL NEGRO	QUINTAL	82.25	80.00	85.00	82.00	n.d	n.d			
MAÍZ BLANCO	QUINTAL	29.11	29.00	30.00	29.00	n.d	n.d			
SORGO	QUINTAL	23.78	23.00	25.00	24.00	n.d	n.d			

SANTA ANA

Producto	Unidad de Venta	Semana Actual del 22 al 26 de Mayo				Semana Anterior del 15 al 19 de Mayo		Variación		
		Promedio	Mínimo	Máximo	Moda	Promedio	Moda	Variación	\$	%
ARROZ ORO PRIMERA CLASE IMPORTADO	QUINTAL	50.00	50.00	50.00	50.00	50.40	50.00	↓	(0.40)	-0.79%
ARROZ ORO PRIMERA CLASE NACIONAL	QUINTAL	46.20	46.00	47.00	46.00	46.50	47.00	↓	(0.30)	-0.65%
FRIJOL ROJO DE SEDA IMPORTADO	QUINTAL	105.00	105.00	105.00	105.00	104.00	104.00	↑	1.00	0.96%
FRIJOL ROJO DE SEDA NACIONAL	QUINTAL	100.10	98.00	103.00	100.00	100.22	100.00	↓	(0.12)	-0.12%
FRIJOL TINTO O CORRIENTE IMPORTADO	QUINTAL	n.d	n.d	n.d	n.d	100.00	100.00			
FRIJOL TINTO O CORRIENTE NACIONAL	QUINTAL	94.50	92.00	97.00	95.00	94.80	95.00	↓	(0.30)	-0.32%
FRIJOL BLANCO	QUINTAL	132.50	130.00	135.00	130.00	126.67	130.00	↑	5.83	4.61%
MAÍZ BLANCO	QUINTAL	28.69	27.00	30.00	29.00	28.92	29.00	↓	(0.22)	-0.78%
SORGO	QUINTAL	24.20	23.00	26.00	24.00	25.00	24.00	↓	(0.80)	-3.20%

SONSONATE

Producto	Unidad de Venta	Semana Actual del 22 al 26 de Mayo				Semana Anterior del 15 al 19 de Mayo		Variación		
		Promedio	Mínimo	Máximo	Moda	Promedio	Moda	Variación	\$	%
ARROZ ORO PRIMERA CLASE IMPORTADO	QUINTAL	50.00	50.00	50.00	50.00	50.00	50.00	=	0.00	0.00%
ARROZ ORO PRIMERA CLASE NACIONAL	QUINTAL	46.00	46.00	46.00	46.00	45.67	46.00	↑	0.33	0.73%
FRIJOL ROJO DE SEDA IMPORTADO	QUINTAL	104.00	103.00	105.00	103.00	104.50	104.00	↓	(0.50)	-0.48%
FRIJOL ROJO DE SEDA NACIONAL	QUINTAL	101.50	100.00	103.00	100.00	100.67	100.00	↑	0.83	0.83%
FRIJOL TINTO O CORRIENTE IMPORTADO	QUINTAL	103.00	103.00	103.00	103.00	104.33	104.00	↓	(1.33)	-1.28%
FRIJOL TINTO O CORRIENTE NACIONAL	QUINTAL	95.00	95.00	95.00	95.00	95.25	95.00	↓	(0.25)	-0.26%
MAÍZ BLANCO	QUINTAL	28.60	28.00	29.00	29.00	28.40	28.00	↑	0.20	0.70%
SORGO	QUINTAL	23.40	22.00	24.00	24.00	23.60	24.00	↓	(0.20)	-0.85%

CHALATENANGO

Producto	Unidad de Venta	Semana Actual del 22 al 26 de Mayo				Semana Anterior del 15 al 19 de Mayo		Variación		
		Promedio	Mínimo	Máximo	Moda	Promedio	Moda	Variación	\$	%
ARROZ ORO PRIMERA CLASE IMPORTADO	QUINTAL	50.00	50.00	50.00	50.00	50.00	50.00	=	0.00	0.00%
ARROZ ORO PRIMERA CLASE NACIONAL	QUINTAL	46.00	46.00	46.00	46.00	46.00	46.00	=	0.00	0.00%
FRIJOL ROJO DE SEDA NACIONAL	QUINTAL	101.00	100.00	103.00	100.00	102.67	100.00	↓	(1.67)	-1.62%
FRIJOL TINTO O CORRIENTE NACIONAL	QUINTAL	95.67	95.00	97.00	95.00	95.67	96.00	=	0.00	0.00%
FRIJOL BLANCO	QUINTAL	140.00	140.00	140.00	140.00	96.00	96.00	↑	44.00	45.83%
MAÍZ BLANCO	QUINTAL	29.33	29.00	30.00	29.00	29.67	30.00	↓	(0.33)	-1.12%
SORGO	QUINTAL	24.67	24.00	25.00	25.00	25.67	26.00	↓	(1.00)	-3.90%

LA LIBERTAD

Producto	Unidad de Venta	Semana Actual del 22 al 26 de Mayo				Semana Anterior del 15 al 19 de Mayo		Variación		
		Promedio	Mínimo	Máximo	Moda	Promedio	Moda	Variación	\$	%
ARROZ ORO PRIMERA CLASE IMPORTADO	QUINTAL	47.00	47.00	47.00	47.00	47.00	47.00	=	0.00	0.00%
FRIJOL ROJO DE SEDA IMPORTADO	QUINTAL	103.00	103.00	103.00	103.00	105.00	105.00	↓	(2.00)	-1.90%
FRIJOL ROJO DE SEDA NACIONAL	QUINTAL	104.00	103.00	105.00	103.00	103.50	102.00	↑	0.50	0.48%
FRIJOL TINTO O CORRIENTE IMPORTADO	QUINTAL	100.00	100.00	100.00	100.00	100.00	100.00	=	0.00	0.00%
FRIJOL TINTO O CORRIENTE NACIONAL	QUINTAL	100.00	100.00	100.00	100.00	100.00	100.00	=	0.00	0.00%
MAÍZ BLANCO	QUINTAL	27.75	27.00	28.00	28.00	27.75	28.00	=	0.00	0.00%
SORGO	QUINTAL	25.50	25.00	26.00	25.00	25.50	25.00	=	0.00	0.00%

Nota: Datos preliminares sujetos a revisión.

SAN SALVADOR

Producto	Unidad de Venta	Semana Actual del 22 al 26 de Mayo				Semana Anterior del 15 al 19 de Mayo		Variación		
		Promedio	Mínimo	Máximo	Moda	Promedio	Moda	Variación	\$	%
ARROZ ORO PRIMERA CLASE IMPORTADO	QUINTAL	45.78	43.00	46.00	46.00	45.79	46.00	↓	(0.01)	-0.02%
FRIJOL ROJO DE SEDA IMPORTADO	QUINTAL	104.08	100.00	110.00	103.00	104.56	105.00	↓	(0.48)	-0.46%
FRIJOL ROJO DE SEDA NACIONAL	QUINTAL	104.00	100.00	110.00	100.00	105.56	110.00	↓	(1.56)	-1.47%
FRIJOL TINTO O CORRIENTE IMPORTADO	QUINTAL	99.32	98.00	100.00	100.00	99.51	100.00	↓	(0.19)	-0.19%
FRIJOL TINTO O CORRIENTE NACIONAL	QUINTAL	98.80	98.00	100.00	98.00	99.11	100.00	↓	(0.31)	-0.31%
FRIJOL BLANCO	QUINTAL	150.00	150.00	150.00	150.00	163.75	165.00	↓	(13.75)	-8.40%
MAÍZ BLANCO	QUINTAL	27.78	26.00	30.00	28.00	27.89	28.00	↓	(0.11)	-0.41%
SORGO	QUINTAL	25.50	24.00	28.00	25.00	25.49	25.00	↑	0.01	0.03%

CUSCATLAN

Producto	Unidad de Venta	Semana Actual del 22 al 26 de Mayo				Semana Anterior del 15 al 19 de Mayo		Variación		
		Promedio	Mínimo	Máximo	Moda	Promedio	Moda	Variación	\$	%
ARROZ ORO PRIMERA CLASE IMPORTADO	QUINTAL	47.00	47.00	47.00	47.00	47.00	47.00	=	0.00	0.00%
FRIJOL ROJO DE SEDA IMPORTADO	QUINTAL	102.50	100.00	105.00	100.00	102.50	100.00	=	0.00	0.00%
FRIJOL ROJO DE SEDA NACIONAL	QUINTAL	103.75	100.00	110.00	100.00	104.29	105.00	↓	(0.54)	-0.51%
FRIJOL TINTO O CORRIENTE NACIONAL	QUINTAL	97.50	95.00	105.00	95.00	99.29	100.00	↓	(1.79)	-1.80%
FRIJOL BLANCO	QUINTAL	n.d	n.d	n.d	n.d	140.00	140.00			
MAÍZ BLANCO	QUINTAL	31.40	28.00	33.00	32.00	32.38	33.00	↓	(0.97)	-3.01%
SORGO	QUINTAL	29.78	28.00	32.00	30.00	29.13	30.00	↑	0.65	2.24%

LA PAZ

Producto	Unidad de Venta	Semana Actual del 22 al 26 de Mayo				Semana Anterior del 15 al 19 de Mayo		Variación		
		Promedio	Mínimo	Máximo	Moda	Promedio	Moda	Variación	\$	%
ARROZ ORO PRIMERA CLASE IMPORTADO	QUINTAL	46.75	45.00	48.00	47.00	n.d	n.d			
FRIJOL ROJO DE SEDA IMPORTADO	QUINTAL	105.00	105.00	105.00	105.00	n.d	n.d			
FRIJOL ROJO DE SEDA NACIONAL	QUINTAL	110.00	105.00	115.00	110.00	n.d	n.d			
FRIJOL TINTO O CORRIENTE NACIONAL	QUINTAL	101.60	100.00	106.00	100.00	n.d	n.d			
FRIJOL BLANCO	QUINTAL	150.00	150.00	150.00	150.00	n.d	n.d			
MAÍZ BLANCO	QUINTAL	29.00	27.00	30.00	29.00	n.d	n.d			
SORGO	QUINTAL	29.60	29.00	30.00	30.00	n.d	n.d			

CABAÑAS

Producto	Unidad de Venta	Semana Actual del 22 al 26 de Mayo				Semana Anterior del 15 al 19 de Mayo		Variación		
		Promedio	Mínimo	Máximo	Moda	Promedio	Moda	Variación	\$	%
ARROZ ORO PRIMERA CLASE IMPORTADO	QUINTAL	46.13	44.00	48.00	46.00	47.29	47.00	↓	(1.16)	-2.45%
ARROZ ORO PRIMERA CLASE NACIONAL	QUINTAL	n.d	n.d	n.d	n.d	43.25	44.00			
FRIJOL ROJO DE SEDA IMPORTADO	QUINTAL	107.00	105.00	109.00	105.00	105.00	105.00	↑	2.00	1.90%
FRIJOL ROJO DE SEDA NACIONAL	QUINTAL	100.71	95.00	105.00	100.00	100.00	100.00	↑	0.71	0.71%
FRIJOL TINTO O CORRIENTE NACIONAL	QUINTAL	99.17	95.00	100.00	100.00	95.83	100.00	↑	3.33	3.48%
FRIJOL BLANCO	QUINTAL	140.00	140.00	140.00	140.00	133.75	140.00	↑	6.25	4.67%
MAÍZ BLANCO	QUINTAL	28.20	28.00	29.00	28.00	28.00	27.00	↑	0.20	0.71%
SORGO	QUINTAL	28.13	26.00	30.00	28.00	27.88	28.00	↑	0.25	0.90%

Nota: Datos preliminares sujetos a revisión.

SAN VICENTE

Producto	Unidad de Venta	Semana Actual del 22 al 26 de Mayo				Semana Anterior del 15 al 19 de Mayo		Variación		
		Promedio	Mínimo	Máximo	Moda	Promedio	Moda	Variación	\$	%
ARROZ ORO PRIMERA CLASE IMPORTADO	QUINTAL	45.75	45.00	47.00	45.00	47.67	48.00	↓	(1.92)	-4.02%
FRIJOL ROJO DE SEDA IMPORTADO	QUINTAL	102.50	100.00	105.00	100.00	101.00	100.00	↑	1.50	1.49%
FRIJOL ROJO DE SEDA NACIONAL	QUINTAL	107.14	100.00	110.00	110.00	108.00	110.00	↓	(0.86)	-0.79%
FRIJOL TINTO O CORRIENTE NACIONAL	QUINTAL	100.71	95.00	108.00	95.00	98.57	100.00	↑	2.14	2.17%
FRIJOL BLANCO	QUINTAL	133.33	130.00	140.00	130.00	136.67	140.00	↓	(3.33)	-2.44%
MAÍZ BLANCO	QUINTAL	28.09	25.00	30.00	29.00	27.42	28.00	↑	0.67	2.46%
SORGO	QUINTAL	27.63	23.00	30.00	28.00	25.67	26.00	↑	1.96	7.63%

USULUTAN

Producto	Unidad de Venta	Semana Actual del 22 al 26 de Mayo				Semana Anterior del 15 al 19 de Mayo		Variación		
		Promedio	Mínimo	Máximo	Moda	Promedio	Moda	Variación	\$	%
ARROZ ORO PRIMERA CLASE IMPORTADO	QUINTAL	46.83	44.00	50.00	47.00	47.17	48.00	↓	(0.33)	-0.71%
FRIJOL ROJO DE SEDA IMPORTADO	QUINTAL	102.33	100.00	105.00	100.00	103.40	105.00	↓	(1.07)	-1.03%
FRIJOL ROJO DE SEDA NACIONAL	QUINTAL	112.00	110.00	115.00	110.00	109.38	110.00	↑	2.63	2.40%
FRIJOL TINTO O CORRIENTE NACIONAL	QUINTAL	106.00	100.00	110.00	110.00	104.00	105.00	↑	2.00	1.92%
FRIJOL BLANCO	QUINTAL	160.00	160.00	160.00	160.00	130.00	130.00	↑	30.00	23.08%
MAÍZ BLANCO	QUINTAL	29.36	27.00	32.00	27.00	29.77	28.00	↓	(0.41)	-1.38%
SORGO	QUINTAL	28.13	25.00	30.00	29.00	28.29	28.00	↓	(0.16)	-0.57%

SAN MIGUEL

Producto	Unidad de Venta	Semana Actual del 22 al 26 de Mayo				Semana Anterior del 15 al 19 de Mayo		Variación		
		Promedio	Mínimo	Máximo	Moda	Promedio	Moda	Variación	\$	%
ARROZ ORO PRIMERA CLASE IMPORTADO	QUINTAL	46.32	44.00	51.00	45.00	46.32	46.00	=	0.00	0.00%
FRIJOL ROJO DE SEDA IMPORTADO	QUINTAL	102.21	98.00	108.00	102.00	101.21	100.00	↑	1.00	0.99%
FRIJOL ROJO DE SEDA NACIONAL	QUINTAL	101.50	100.00	105.00	100.00	99.57	95.00	↑	1.93	1.94%
FRIJOL TINTO O CORRIENTE IMPORTADO	QUINTAL	101.15	98.00	105.00	102.00	99.94	98.00	↑	1.21	1.21%
FRIJOL TINTO O CORRIENTE NACIONAL	QUINTAL	102.50	100.00	105.00	100.00	n.d	n.d			
FRIJOL BLANCO	QUINTAL	n.d	n.d	n.d	n.d	130.00	120.00			
MAÍZ BLANCO	QUINTAL	29.26	27.00	32.00	30.00	28.79	30.00	↑	0.47	1.62%
SORGO	QUINTAL	24.79	24.00	27.00	24.00	25.00	25.00	↓	(0.21)	-0.84%

MORAZAN

Producto	Unidad de Venta	Semana Actual del 22 al 26 de Mayo				Semana Anterior del 15 al 19 de Mayo		Variación		
		Promedio	Mínimo	Máximo	Moda	Promedio	Moda	Variación	\$	%
ARROZ ORO PRIMERA CLASE IMPORTADO	QUINTAL	47.71	46.00	50.00	46.00	47.14	48.00	↑	0.57	1.21%
FRIJOL ROJO DE SEDA IMPORTADO	QUINTAL	108.25	105.00	110.00	110.00	108.29	110.00	↓	(0.04)	-0.03%
FRIJOL ROJO DE SEDA NACIONAL	QUINTAL	107.00	105.00	108.00	108.00	106.60	105.00	↑	0.40	0.38%
FRIJOL TINTO O CORRIENTE IMPORTADO	QUINTAL	108.17	105.00	110.00	108.00	108.25	108.00	↓	(0.08)	-0.08%
MAÍZ BLANCO	QUINTAL	31.73	29.00	33.00	32.00	32.22	32.00	↓	(0.49)	-1.54%
SORGO	QUINTAL	27.44	26.00	30.00	26.00	28.50	28.00	↓	(1.06)	-3.70%

LA UNION

Producto	Unidad de Venta	Semana Actual del 22 al 26 de Mayo				Semana Anterior del 15 al 19 de Mayo		Variación		
		Promedio	Mínimo	Máximo	Moda	Promedio	Moda	Variación	\$	%
ARROZ ORO PRIMERA CLASE IMPORTADO	QUINTAL	49.36	47.00	51.00	50.00	48.40	48.00	↑	0.96	1.99%
FRIJOL ROJO DE SEDA IMPORTADO	QUINTAL	108.82	105.00	114.00	108.00	108.25	110.00	↑	0.57	0.52%
FRIJOL TINTO O CORRIENTE IMPORTADO	QUINTAL	107.89	105.00	110.00	108.00	105.00	105.00	↑	2.89	2.75%
MAÍZ BLANCO	QUINTAL	32.36	31.00	33.00	32.00	31.89	32.00	↑	0.47	1.47%
SORGO	QUINTAL	29.21	27.00	31.00	30.00	29.22	30.00	↓	(0.01)	-0.03%

Nota: Datos preliminares sujetos a revisión.

CONCENTRADOS E INSUMOS AGROPECIARIOS

TABLA DE VARIACION DE CONCENTRADOS A NIVEL NACIONAL

Producto	Unidad de Venta	Semana Actual del 22 al 26 de Mayo				Semana Anterior del 15 al 19 de Mayo		Variación		
		Promedio	Mínimo	Máximo	Moda	Promedio	Moda	Variación	\$	%
CONCENTRADO PARA POLLO DE ENGORDE										
FINAL ENGORDE	QUINTAL	36.46	32.00	41.00	35.00	36.05	35.00	↑	0.41	1.15%
INICIO ENGORDE	QUINTAL	36.89	31.00	44.00	36.00	36.54	35.00	↑	0.35	0.97%
CONCENTRADO PARA Ponedoras										
DESARROLLO	QUINTAL	34.19	30.00	38.00	36.00	34.62	36.00	↓	(0.42)	-1.23%
INICIACION	QUINTAL	34.36	32.00	40.00	33.00	35.58	33.00	↓	(1.22)	-3.43%
POSTURA	QUINTAL	32.36	28.00	40.00	32.00	31.86	31.00	↑	0.50	1.56%
CONCENTRADO GANADO BOVINO										
LECHERO 14%	QUINTAL	17.85	16.00	20.00	18.00	18.80	19.00	↓	(0.95)	-5.07%
LECHERO 15%	QUINTAL	22.82	21.00	24.00	22.00	22.36	22.00	↑	0.46	2.07%
SUPERLECHERO 18%	QUINTAL	22.89	20.00	25.00	22.00	22.14	22.00	↑	0.75	3.37%
SUPERLECHERO 22%	QUINTAL	26.55	24.00	29.00	26.00	26.27	26.00	↑	0.28	1.06%
CONCENTRADO GANADO PORCINO										
DESARROLLO	QUINTAL	34.36	32.00	40.00	34.00	34.28	34.00	↑	0.08	0.24%
ENGORDE	QUINTAL	34.83	31.00	37.00	34.00	34.78	34.00	↑	0.06	0.16%
GESTACIÓN	QUINTAL	34.00	32.00	36.00	32.00	33.00	32.00	↑	1.00	3.03%
INICIO	QUINTAL	35.14	30.00	38.00	36.00	36.21	36.00	↓	(1.07)	-2.95%

Nota: Datos preliminares sujetos a revisión.

TABLA DE VARIACION DE INSUMOS A NIVEL NACIONAL

Producto	Unidad de Venta	Semana Actual del 22 al 26 de Mayo				Semana Anterior del 15 al 19 de Mayo		Variación		
		Promedio	Mínimo	Máximo	Moda	Promedio	Moda	Variación	\$	%
FERTILIZANTES										
BAYFOLAN FORTE	LITRO	10.68	9.00	12.00	10.00	10.56	10.00	↑	0.12	1.10%
FÓRMULA 15-15-15 100 LBS	SACO DE 100 LB	46.55	40.00	61.00	45.00	45.84	45.00	↑	0.70	1.54%
FÓRMULA 15-15-15 220 LBS	SACO 220 LB	92.50	90.00	95.00	90.00	103.00	92.00	↓	(10.50)	-10.19%
FÓRMULA 16-20-0 100 LBS	SACO DE 100 LB	39.15	33.00	52.00	35.00	40.68	38.00	↓	(1.53)	-3.76%
FÓRMULA 16-20-0 220 LBS	SACO DE 220 LB	78.50	72.00	85.00	72.00	75.33	72.00	↑	3.17	4.20%
FÓRMULA 18-46-0 100 LBS	SACO 100 LBS	65.25	60.00	71.00	65.00	67.20	61.00	↓	(1.95)	-2.90%
METALIZATO MULTIMINERAL	LITRO	27.30	23.00	32.00	26.00	26.95	26.00	↑	0.35	1.31%
SULFATO DE AMONIO 21%N 100 LBS	SACO DE 100 LB	22.51	19.00	29.00	22.00	23.07	22.00	↓	(0.56)	-2.41%
SULFATO DE AMONIO 21%N 220 LBS	SACO DE 220 LB	47.00	44.00	50.00	44.00	44.67	45.00	↑	2.33	5.22%
UREA 46%N 100 LBS	SACO 100 LB	48.86	41.00	56.00	45.00	47.67	45.00	↑	1.20	2.51%
UREA 46%N 150 LBS	SACO 150 LB	77.33	74.00	80.00	74.00	69.00	69.00	↑	8.33	12.08%
FUNGICIDAS										
AZOXISTROBINA	SOBRE 100 GRAMOS	22.00	22.00	22.00	22.00	26.00	26.00	↓	(4.00)	-15.38%
HIDROXIDO DE COBRE	KILOGRAMO	22.00	22.00	22.00	22.00	n.d	n.d			
MANCOZEB	BOLSA DE 400 GR	7.84	4.00	9.00	8.00	8.09	8.00	↓	(0.25)	-3.08%
PROPINEB	SOBRE 750 GRAMOS	14.77	14.00	17.00	14.00	14.55	14.00	↑	0.23	1.56%
TRIFLOXESTROBIN, TEBUCONAZOL	85 GR	3.00	3.00	3.00	3.00	n.d	n.d			
HERBICIDAS										
TRIFLOXESTROBIN, TEBUCONAZOL	85 GR	3.00	3.00	3.00	3.00	n.d	n.d			
ATRAZINA	BOLSA 700 GRAMOS	7.77	6.00	10.00	8.00	7.76	8.00	↑	0.01	0.17%
FLUAZIFOP-P-BUTIL	LITRO	20.50	10.00	31.00	10.00	36.50	36.00	↓	(16.00)	-43.84%
PARAQUAT	LITRO	5.84	5.00	7.00	6.00	6.16	6.00	↓	(0.32)	-5.15%
INSECTICIDA										
BETACIFLUTRINA+THIACLOPRID	1/2 LITRO	25.59	6.00	30.00	26.00	23.94	24.00	↑	1.65	6.88%
CIPERMETRINA	LITRO	12.35	10.00	15.00	12.00	12.06	12.00	↑	0.29	2.43%
METALDEHIDO+METIOCARB+METOMIL	LIBRA	3.35	3.00	4.00	3.00	3.23	3.00	↑	0.12	3.78%
METHIL-PARATHION	LIBRA	1.15	1.00	2.00	1.00	1.14	1.00	↑	0.01	0.63%

Nota: Datos preliminares sujetos a revisión.