



MINISTERIO  
DE AGRICULTURA  
Y GANADERÍA



# Informe Semanal de Precios de los Principales Productos Agropecuarios, e Insumos 2023

Semana del 19 al 23 de Junio



Granos Básicos

Hortalizas

Frutas

Productos Agroindustriales

Productos Pecuarios

Productos Pesqueros

Insumos



OIMA/MIOA

Miembros de la  
Organización de  
Información de Mercados  
de las Américas.

[www.mioa.org](http://www.mioa.org)

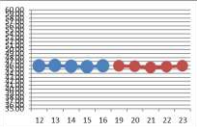
Final 1a Avenida Norte y Ave. Manuel Gallardo, Complejo MAG  
Edificio D, Primera Planta. Información en teléfonos:  
2210-1825

[precios.mercado2012@gmail.com](mailto:precios.mercado2012@gmail.com)


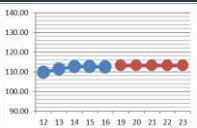
COMPORTAMIENTO DE PRECIOS EN PLAZA GERARDO BARRIOS

INFORME SEMANAL DE PRECIOS AL MAYORISTA DE GRANOS BASICOS DEL 19 AL 23 DE JUNIO 2023.

Dólares por unidad de medida


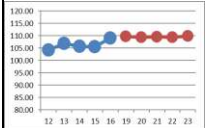
ARROZO ORO PRIMERA CLASE IMPORTADO QUINTAL	Semana Actual del 19 al 23 de Junio				Semana Anterior del 12 al 16 de Junio		VARIACION		
	Promedio	Mínimo	Máximo	Moda	Promedio	Moda	Variación	\$	%
	45.73	43.00	46.00	46.00	45.82	46.00	↓	-0.09	-0.20%
<b>CALLE GERARDO BARRIOS</b>									
<b>OFERTA</b>					<b>TENDENCIA</b>				
<b>MODERADA</b>					<b>ESTABLE</b>				
<p>Para la presente semana, el abastecimiento de este producto importado (Estados Unidos) fue moderada, el grano se comercializó entre \$ 43.00 y \$ 46.00 por quintal en la plaza investigada, la tendencia fué estable en el precio en comparación al promedio de la semana anterior.</p>									
									

FRIJOL ROJO DE SEDA IMPORTADO QUINTAL	Semana Actual del 19 al 23 de Junio				Semana Anterior del 12 al 16 de Junio		VARIACION		
	Promedio	Mínimo	Máximo	Moda	Promedio	Moda	Variación	\$	%
	112.96	110.00	115.00	115.00	110.71	110.00	↑	2.25	2.04%
<b>CALLE GERARDO BARRIOS</b>									
<b>OFERTA</b>					<b>TENDENCIA</b>				
<b>MODERADA</b>					<b>LIGERA ALZA</b>				
<p>Para esta semana se observó oferta moderada de frijol seda importado en el mercado, se comercializó entre \$ 110.00 y \$ 115.00 por quintal, de buena calidad. Se observó una ligera alza de 2.04% en comparación con el precio de la semana pasada en la plaza investigada.</p>									
									


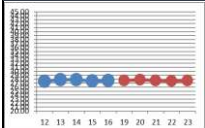
FRIJOL ROJO DE SEDA NACIONAL QUINTAL	Semana Actual del 19 al 23 de Junio				Semana Anterior del 12 al 16 de Junio		VARIACION		
	Promedio	Mínimo	Máximo	Moda	Promedio	Moda	Variación	\$	%
	113.33	110.00	115.00	115.00	111.77	115.00	↑	1.56	1.40%
<b>CALLE GERARDO BARRIOS</b>									
<b>OFERTA</b>					<b>TENDENCIA</b>				
<b>MODERADA</b>					<b>CASI ESTABLE</b>				
<p>Para la presente semana, se observó casi estable el precio en comparación al promedio de la semana anterior. Este grano nacional se presentó una oferta moderada en la plaza investigada. Según informantes mayoristas se comercializó entre \$ 110.00 y \$ 115.00 por quintal.</p>									
									


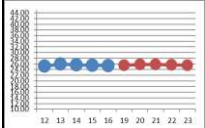
Nota: Datos preliminares sujetos a revisión.

**COMPORTAMIENTO DE PRECIOS EN PLAZA GERARDO BARRIOS**  
**INFORME SEMANAL DE PRECIOS AL MAYORISTA DE GRANOS BASICOS DEL 19 AL 23 DE JUNIO 2023.**  
**Dólares por unidad de medida**

FRIJOL TINTO O CORRIENTE IMPORTADO QUINTAL	Semana Actual del 19 al 23 de Junio				Semana Anterior del 12 al 16 de Junio		VARIACION		
	Promedio	Mínimo	Máximo	Moda	Promedio	Moda	Variación	\$	%
	109.61	108.00	110.00	110.00	106.46	105.00	↑	3.14	2.95%
<b>CALLE GERARDO BARRIOS</b>									
<b>OFERTA</b>					<b>TENDENCIA</b>				
<b>MODERADA</b>					<b>LIGERA ALZA</b>				
<p>Durante esta semana el producto importado principalmente de Nicaragua se observó una oferta moderada en el mercado investigado, se cotizó entre \$ 108.00 y \$ 110.00 por quintal, se observó precio con una ligera alza de 2.95% comparado con el promedio de la semana anterior. Hubo poca actividad comercial en la plaza de mayoreo.</p>									
									


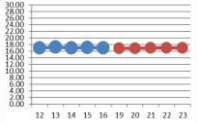
FRIJOL TINTO O CORRIENTE NACIONAL QUINTAL	Semana Actual del 19 al 23 de Junio				Semana Anterior del 12 al 16 de Junio		VARIACION		
	Promedio	Mínimo	Máximo	Moda	Promedio	Moda	Variación	\$	%
	109.33	108.00	110.00	110.00	107.23	110.00	↑	2.10	1.96%
<b>CALLE GERARDO BARRIOS</b>									
<b>OFERTA</b>					<b>TENDENCIA</b>				
<b>MODERADA</b>					<b>CASI ESTABLE</b>				
<p>Producto nacional, cotizándose el precio entre \$ 108.00 y \$ 110.00 por quintal, se observó casi estable en el precio en comparación al promedio de la semana anterior. Se observó oferta moderada en la plaza investigada.</p>									
									


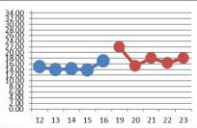
MAÍZ BLANCO QUINTAL	Semana Actual del 19 al 23 de Junio				Semana Anterior del 12 al 16 de Junio		VARIACION		
	Promedio	Mínimo	Máximo	Moda	Promedio	Moda	Variación	\$	%
	27.65	26.00	30.00	28.00	27.68	28.00	↓	-0.03	-0.09%
<b>CALLE GERARDO BARRIOS</b>									
<b>OFERTA</b>					<b>TENDENCIA</b>				
<b>MODERADA</b>					<b>ESTABLE</b>				
<p>Durante la presente semana, la oferta de este grano fué moderada, se comercializó entre \$ 26.00 y \$ 30.00 por quintal, observándose precio estable en comparación con la semana pasada. El precio del maíz blanco importado se reportó a un precio en \$ 26.50 por quintal, la oferta fué moderada.</p>									
									


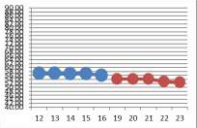
SORGO QUINTAL	Semana Actual del 19 al 23 de Junio				Semana Anterior del 12 al 16 de Junio		VARIACION		
	Promedio	Mínimo	Máximo	Moda	Promedio	Moda	Variación	\$	%
	25.62	24.00	28.00	25.00	25.49	25.00	↑	0.13	0.50%
<b>CALLE GERARDO BARRIOS</b>									
<b>OFERTA</b>					<b>TENDENCIA</b>				
<b>MODERADA</b>					<b>ESTABLE</b>				
<p>Para la presente semana este grano nacional se observándose estable en el precio en comparación al promedio de la semana anterior, se cotizó entre \$ 24.00 y \$ 28.00 por quintal. Se observó una oferta moderada en la plaza investigada.</p>									
									


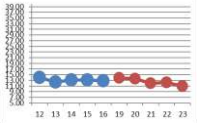
Nota: Datos preliminares sujetos a revisión.

**COMPORTAMIENTO DE PRECIOS DE HORTALIZAS EN MERCADO MAYORISTA LA TIENDONA**  
**INFORME SEMANAL DE PRECIOS AL MAYORISTA DE HORTALIZAS DEL 19 AL 23 DE JUNIO 2023.**  
**Dólares por unidad de medida**

CEBOLLA BLANCA SIN TALLO GRANDE SACO 150 UNIDADES	Semana Actual del 19 al 23 de Junio				Semana Anterior del 12 al 16 de Junio		VARIACION		
	Promedio	Mínimo	Máximo	Moda	Promedio	Moda	Variación	\$	%
	16.95	16.00	17.00	17.00	17.08	17.00	↓	-0.13	-0.78%
<b>MERCADO MAYORISTA LA TIENDONA</b>									
<b>OFERTA</b>					<b>TENDENCIA</b>				
<b>MODERADA</b>					<b>ESTABLE</b>				
Este producto de tamaño grande y de origen mexicano presentó una oferta moderada, cotizándose entre \$ 16.00 y \$ 17.00 por saco de 150 unidades se mostró estable en el precio en comparación al promedio de la semana anterior.									
									


CHILE VERDE GRANDE SACO 140-150 UNIDADES	Semana Actual del 19 al 23 de Junio				Semana Anterior del 12 al 16 de Junio		VARIACION		
	Promedio	Mínimo	Máximo	Moda	Promedio	Moda	Variación	\$	%
	17.88	15.00	22.00	18.00	14.77	14.00	↑	3.11	21.06%
<b>MERCADO MAYORISTA LA TIENDONA</b>									
<b>OFERTA</b>					<b>TENDENCIA</b>				
<b>MODERADA</b>					<b>AL ALZA</b>				
Para la presente semana se observó una oferta moderada de este producto nacional de tamaño grande, el precio fué entre \$ 15.00 y \$ 22.00, se mostró un alza de 21.06% en el precio por saco comparado con el periodo anterior.									
									


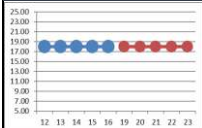
PAPA SOLOMA GRANDE QUINTAL	Semana Actual del 19 al 23 de Junio				Semana Anterior del 12 al 16 de Junio		VARIACION		
	Promedio	Mínimo	Máximo	Moda	Promedio	Moda	Variación	\$	%
	53.59	52.00	55.00	54.00	56.87	57.00	↓	-3.28	-5.77%
<b>MERCADO MAYORISTA LA TIENDONA</b>									
<b>OFERTA</b>					<b>TENDENCIA</b>				
<b>MODERADA</b>					<b>A LA BAJA</b>				
Se observó una moderada oferta de papa de la variedad soloma de tamaño grande de origen guatemalteco. Para esta semana el precio se presentó entre \$ 52.00 y \$ 55.00 por quintal en el mercado de mayoreo. Su precio mostró una baja de 5.77% en relación al promedio de la semana anterior.									
									


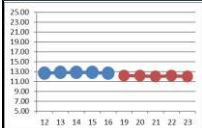
TOMATE DE PASTA GRANDE CAJA 275-300 UNIDADES	Semana Actual del 19 al 23 de Junio				Semana Anterior del 12 al 16 de Junio		VARIACION		
	Promedio	Mínimo	Máximo	Moda	Promedio	Moda	Variación	\$	%
	12.53	10.00	16.00	12.00	13.10	14.00	↓	-0.58	-4.41%
<b>MERCADO MAYORISTA LA TIENDONA</b>									
<b>OFERTA</b>					<b>TENDENCIA</b>				
<b>MODERADA</b>					<b>LIGERA BAJA</b>				
Durante esta semana, se observó una oferta moderada de tomate de pasta, principalmente de origen hondureño se comercializó entre \$ 10.00 y \$ 16.00 por caja de 275 a 300 unidades. El precio se mostró una ligera baja de 4.41% en comparación al promedio de la semana anterior.									
									


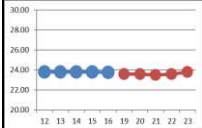
Nota: Datos preliminares sujetos a revisión.

**COMPORTAMIENTO DE PRECIOS DE FRUTAS EN MERCADO MAYORISTA LA TIENDONA**  
**INFORME SEMANAL DE PRECIOS AL MAYORISTA DE FRUTAS DEL 19 AL 23 DE JUNIO 2023.**  
**Dólares por unidad de medida**

LIMON PÉRSICO MEDIANO CIENTO 100 UNIDADES	Semana Actual del 19 al 23 de Junio				Semana Anterior del 12 al 16 de Junio		VARIACION		
	Promedio	Mínimo	Máximo	Moda	Promedio	Moda	Variación	\$	%
	5.00	5.00	5.00	5.00	5.00	5.00	=	0.00	0.00%
<b>MERCADO MAYORISTA LA TIENDONA</b>									
<b>OFERTA</b>					<b>TENDENCIA</b>				
<b>MODERADA</b>					<b>ESTABLE</b>				
<p>El precio del ciento de unidades de limón pérsico mediano se cotizó en \$ 5.00 con una oferta moderada en la plaza, observándose estable en comparación con el precio de la semana anterior.</p>									
									

NARANJA VALENCIA GRANDE CIENTO 100 UNIDADES	Semana Actual del 19 al 23 de Junio				Semana Anterior del 12 al 16 de Junio		VARIACION		
	Promedio	Mínimo	Máximo	Moda	Promedio	Moda	Variación	\$	%
	18.00	18.00	18.00	18.00	18.00	18.00	=	0.00	0.00%
<b>MERCADO MAYORISTA LA TIENDONA</b>									
<b>OFERTA</b>					<b>TENDENCIA</b>				
<b>MODERADA</b>					<b>ESTABLE</b>				
<p>Durante esta semana, la naranja valencia grande importada de Honduras se observó una oferta moderada en el mercado, cotizándose entre \$ 18.00 el ciento mostrándose estable en el precio con respecto al promedio de la semana anterior.</p>									
									

PAPAYA TAINUNG GRANDE JABA 10-12 UNIDADES	Semana Actual del 19 al 23 de Junio				Semana Anterior del 12 al 16 de Junio		VARIACION		
	Promedio	Mínimo	Máximo	Moda	Promedio	Moda	Variación	\$	%
	12.10	12.00	13.00	12.00	12.77	13.00	↓	-0.66	-5.19%
<b>MERCADO MAYORISTA LA TIENDONA</b>									
<b>OFERTA</b>					<b>TENDENCIA</b>				
<b>MODERADA</b>					<b>A LA BAJA</b>				
<p>El precio de la papaya tainung de tamaño grande de Guatemala, el precio se observó una baja de 5.19% en comparación promedio de la semana anterior. Esta fruta se comercializó entre \$ 12.00 y \$ 13.00 por jaba de 10-12 unidades en la plaza investigada.</p>									
									

PLÁTANO MADURO GRANDE CIENTO 100 UNIDADES	Semana Actual del 19 al 23 de Junio				Semana Anterior del 12 al 16 de Junio		VARIACION		
	Promedio	Mínimo	Máximo	Moda	Promedio	Moda	Variación	\$	%
	23.63	22.00	24.00	24.00	23.79	24.00	↓	-0.17	-0.70%
<b>MERCADO MAYORISTA LA TIENDONA</b>									
<b>OFERTA</b>					<b>TENDENCIA</b>				
<b>MODERADA</b>					<b>ESTABLE</b>				
<p>Esta fruta importada de Guatemala, se observó oferta moderada en la plaza el precio se cotizó entre \$ 22.00 y \$ 24.00 el ciento de unidades en la plaza, observándose estable en comparación con el precio promedio con respecto a la semana anterior.</p>									
									

Nota: Datos preliminares sujetos a revisión.



TABLA DE VARIACION DE FRUTAS MERCADO DE MAYOREO LA TIENDONA

Producto	Unidad de Venta	Semana Actual del 19 al 23 de Junio				Semana Anterior del 12 al 16 de Junio		Variación		
		Promedio	Mínimo	Máximo	Moda	Promedio	Moda	Variación	\$	%
AGUACATE CRIOLLO MEDIANO	CIENTO 100 UNIDADES	27.00	27.00	27.00	27.00	n.d	n.d			
AGUACATE HASS GRANDE	CAJA 10 KG 50- 60 UNIDADES	27.39	26.00	28.00	27.00	27.33	27.00	↑	0.06	0.21%
AGUACATE HASS MEDIANO	CAJA 10 KG 60-70 UNIDADES	25.32	24.00	26.00	25.00	24.60	25.00	↑	0.72	2.93%
BANANO MADURO GRANDE	CAJA 40 LIBRAS 90-100 UNIDADES	9.03	9.00	10.00	9.00	8.90	9.00	↑	0.14	1.55%
BANANO MADURO GRANDE	CIENTO 100 UNIDADES	7.38	7.00	8.00	7.00	7.40	7.00	↓	(0.02)	-0.34%
COCO GRANDE	CIENTO 100 UNIDADES	50.67	50.00	60.00	50.00	56.00	50.00	↓	(5.33)	-9.52%
FRESA	JABA 35-38 LIBRAS	31.07	25.00	35.00	30.00	32.33	30.00	↓	(1.26)	-3.90%
GUAYABA GRANDE	BOLSA 25-30 LIBRAS	10.00	10.00	10.00	10.00	8.00	8.00	↑	2.00	25.00%
GUINEO DE SEDA	CIENTO 100 UNIDADES	7.13	7.00	8.00	7.00	7.07	7.00	↑	0.07	0.94%
LIMON CRIOLLO	CIENTO 100 UNIDADES	5.00	5.00	5.00	5.00	5.00	5.00	=	0.00	0.00%
LIMON PÉRSICO GRANDE	CIENTO 100 UNIDADES	7.00	7.00	7.00	7.00	7.00	7.00	=	0.00	0.00%
LIMON PÉRSICO MEDIANO	CIENTO 100 UNIDADES	5.00	5.00	5.00	5.00	5.00	5.00	=	0.00	0.00%
MANGO VERDE CRIOLLO GRANDE	CIENTO 40-50 LIBRAS	n.d	n.d	n.d	n.d	10.00	10.00			
MANGO VERDE CRIOLLO MEDIANO	CIENTO 25-30 LIBRAS	12.00	12.00	12.00	12.00	10.55	12.00	↑	1.45	13.79%
MARACUYÁ REDONDA GRANDE	CIENTO 100 UNIDADES	35.47	35.00	36.00	35.00	35.93	36.00	↓	(0.46)	-1.29%
NARANJA PIÑA MEDIANA	CIENTO 100 UNIDADES	10.18	10.00	12.00	10.00	10.10	10.00	↑	0.08	0.81%
NARANJA VALENCIA GRANDE	CIENTO 100 UNIDADES	18.00	18.00	18.00	18.00	18.00	18.00	=	0.00	0.00%
NARANJA VALENCIA MEDIANA	CIENTO 100 UNIDADES	16.00	16.00	16.00	16.00	16.00	16.00	=	0.00	0.00%
NARANJA VICTORIA MEDIANA	CIENTO 100 UNIDADES	16.00	16.00	16.00	16.00	15.80	16.00	↑	0.20	1.27%
PAPAYA RED LADY GRANDE	JABA 12 UNIDADES	18.00	18.00	18.00	18.00	18.00	18.00	=	0.00	0.00%
PAPAYA TAINUNG GRANDE	JABA 10-12 UNIDADES	12.10	12.00	13.00	12.00	12.77	13.00	↓	(0.66)	-5.19%
PAPAYA TAINUNG MEDIANA	JABA 13-15 UNIDADES	10.10	10.00	11.00	10.00	10.94	11.00	↓	(0.83)	-7.61%
PIÑA GOLDEN GRANDE	CIENTO 100 UNIDADES	200.00	200.00	200.00	200.00	200.00	200.00	=	0.00	0.00%
PIÑA GOLDEN MEDIANA	CIENTO 100 UNIDADES	150.00	150.00	150.00	150.00	153.00	150.00	↓	(3.00)	-1.96%
PIÑA HAWAIANA	CIENTO 100 UNIDADES	125.30	125.00	128.00	125.00	125.00	125.00	↑	0.30	0.24%
PLÁTANO MADURO GRANDE	CIENTO 100 UNIDADES	23.63	22.00	24.00	24.00	23.79	24.00	↓	(0.17)	-0.70%
PLÁTANO MADURO MEDIANO	CIENTO 100 UNIDADES	15.50	15.00	17.00	15.00	15.57	15.00	↓	(0.07)	-0.42%
TAMARINDO SIN CÁSCARA	QUINTAL	141.33	140.00	150.00	140.00	142.67	140.00	↓	(1.33)	-0.93%
ZAPOTE	RED 45-50 UNIDADES	25.47	25.00	26.00	25.00	25.67	26.00	↓	(0.20)	-0.78%

TABLA DE VARIACION DE AGROINDUSTRIALES A NIVEL NACIONAL

Producto	Unidad de Venta	Semana Actual del 19 al 23 de Junio				Semana Anterior del 12 al 16 de Junio		Variación		
		Promedio	Mínimo	Máximo	Moda	Promedio	Moda	Variación	\$	%
ACHIOTE EN GRANO	QUINTAL	82.81	80.00	100.00	80.00	82.19	80.00	↑	0.63	0.76%
AJONJOLÍ	QUINTAL	109.51	100.00	155.00	100.00	110.26	100.00	↓	(0.75)	-0.68%
AZÚCAR	SACO DE 50 KG	48.57	48.00	52.00	48.00	48.80	48.00	↓	(0.23)	-0.46%
CACAHUETE O MANI	QUINTAL	77.03	70.00	100.00	75.00	73.29	70.00	↑	3.74	5.11%
CACAO	QUINTAL	156.43	135.00	189.00	160.00	156.97	160.00	↓	(0.54)	-0.34%
HARINA DE MAÍZ	BOLSA 50 LB	27.19	21.00	28.00	28.00	27.65	28.00	↓	(0.46)	-1.66%
HARINA DE TRIGO FUERTE	BOLSA 50 LB	24.47	23.00	27.00	24.00	24.58	24.00	↓	(0.11)	-0.46%
HARINA DE TRIGO SUAVE	BOLSA 50 LB	23.17	22.00	26.00	22.00	23.30	24.00	↓	(0.13)	-0.55%
MIEL DE ABEJA	BOTELLA	4.86	4.00	6.00	5.00	4.94	5.00	↓	(0.08)	-1.54%
PANELA PRIMERA CLASE	96 UNIDADES 144 LB	75.00	65.00	85.00	70.00	75.16	70.00	↓	(0.16)	-0.21%
PANELA SEGUNDA CLASE	96 UNIDADES 150 LB	66.11	60.00	70.00	70.00	65.50	70.00	↑	0.61	0.93%
SAL	QUINTAL	13.14	10.00	15.00	14.00	13.15	14.00	↓	(0.01)	-0.04%
SOYA	QUINTAL	50.80	48.00	55.00	48.00	51.53	50.00	↓	(0.73)	-1.42%
TRIGO	QUINTAL	45.94	40.00	75.00	40.00	42.28	40.00	↑	3.66	8.67%

Nota: Datos preliminares sujetos a revisión.

TABLA DE VARIACION DE PRODUCTOS PECUARIOS A NIVEL NACIONAL

Producto	Unidad de Venta	Semana Actual del 19 al 23 de Junio				Semana Anterior del 12 al 16 de Junio		Variación		
		Promedio	Mínimo	Máximo	Moda	Promedio	Moda	Variación	\$	%
LOMO DE AGUJA	LIBRA	4.57	4.00	6.00	5.00	4.70	5.00	↓	(0.14)	-2.96%
LOMO DE ROLLIZO	LIBRA	4.59	4.00	5.00	5.00	4.55	5.00	↑	0.04	0.91%
POSTA ANGELINA	LIBRA	4.39	4.00	5.00	4.00	4.32	4.00	↑	0.07	1.69%
POSTA DE PECHO	LIBRA	4.02	4.00	5.00	4.00	4.05	4.00	↓	(0.02)	-0.59%
POSTA NEGRA	LIBRA	4.04	4.00	5.00	4.00	4.05	4.00	↓	(0.00)	-0.02%
PUYAZO	LIBRA	4.04	4.00	5.00	4.00	4.05	4.00	↓	(0.00)	-0.05%
SALON	LIBRA	4.04	4.00	5.00	4.00	3.98	4.00	↑	0.07	1.69%
SOLOMO	LIBRA	4.04	4.00	5.00	4.00	4.05	4.00	↓	(0.00)	-0.05%
CHICHARRON DE PORCINO	LIBRA	5.83	4.00	8.00	5.00	5.81	5.00	↑	0.02	0.30%
COSTILLA DE PORCINO	LIBRA	3.37	3.00	4.00	3.00	3.36	3.00	↑	0.01	0.23%
LOMO DE PORCINO	LIBRA	3.42	3.00	4.00	3.00	3.36	3.00	↑	0.06	1.80%
POSTA DE PORCINO	LIBRA	3.33	3.00	4.00	3.00	3.33	3.00	=	0.00	0.00%
CARNE DE POLLO ENTERO	LIBRA	1.07	1.00	2.00	1.00	1.00	1.00	↑	0.07	7.14%
MUSLO DE POLLO	LIBRA	1.02	1.00	2.00	1.00	1.00	1.00	↑	0.02	1.54%
PECHUGA DE POLLO	LIBRA	2.00	2.00	2.00	2.00	2.00	2.00	=	0.00	0.00%
HUEVO GRANDE	CARTON 30 UNIDADES	4.51	4.00	6.00	4.00	4.53	4.00	↓	(0.02)	-0.54%
HUEVO MEDIANO	CARTON 30 UNIDADES	4.09	4.00	5.00	4.00	4.09	4.00	↓	(0.00)	-0.08%
HUEVO GRANDE	CAJA 12 CARTONES	49.50	48.00	50.00	50.00	49.30	50.00	↑	0.20	0.41%
HUEVO MEDIANO	CAJA 12 CARTONES	47.33	45.00	48.00	48.00	48.59	48.00	↓	(1.25)	-2.58%
CREMA	BOTELLA	3.11	2.00	4.00	3.00	3.06	3.00	↑	0.06	1.87%
QUESILLO	LIBRA	2.69	2.00	4.00	3.00	2.72	3.00	↓	(0.02)	-0.87%
QUESO DURO BLANDO	LIBRA	4.05	4.00	5.00	4.00	4.08	4.00	↓	(0.02)	-0.59%
QUESO DURO VIEJO	LIBRA	5.67	5.00	6.00	6.00	5.59	6.00	↑	0.08	1.34%
QUESO FRESCO	LIBRA	2.00	2.00	2.00	2.00	2.00	2.00	=	0.00	0.00%

TABLA DE VARIACION DE PRODUCTOS PESQUEROS A NIVEL NACIONAL

Producto	Unidad de Venta	Semana Actual del 19 al 23 de Junio				Semana Anterior del 12 al 16 de Junio		Variación		
		Promedio	Mínimo	Máximo	Moda	Promedio	Moda	Variación	\$	%
BAGRE, PESCADO ENTERO, FRESCO	LIBRA	2.03	2.00	3.00	2.00	2.00	2.00	↑	0.03	1.28%
BOCA COLORADA, PESCADO ENTERO MEDIANO	LIBRA	4.21	3.00	6.00	4.00	4.53	4.00	↓	(0.31)	-6.95%
CAMARON MEDIANO	LIBRA	5.50	4.00	7.00	5.00	5.63	6.00	↓	(0.13)	-2.34%
CAMARON AGUA DULCE	LIBRA	3.97	3.00	4.00	4.00	4.14	4.00	↓	(0.17)	-4.17%
CAMARON GRANDE	LIBRA	6.50	4.00	10.00	6.00	6.00	6.00	↑	0.50	8.33%
CAMARONCILLO SECO SALADO	LIBRA	5.93	5.00	10.00	5.00	5.85	5.00	↑	0.08	1.39%
COLA DE CAMARON	LIBRA	4.41	4.00	6.00	4.00	4.35	4.00	↑	0.06	1.41%
CORVINA, FRESCO, ENTERO	LIBRA	3.00	2.00	4.00	3.00	3.00	3.00	=	0.00	0.00%
LONJA O FILETE DE DORADO	LIBRA	4.18	4.00	5.00	4.00	4.24	4.00	↓	(0.06)	-1.45%
LONJA O FILETE DE BOCA COLORADA O PARGO	LIBRA	5.48	4.00	7.00	6.00	5.54	6.00	↓	(0.06)	-1.14%
LONJA O FILETE DE TIBURON	LIBRA	4.04	4.00	5.00	4.00	4.14	4.00	↓	(0.11)	-2.59%
MACARELA, FRESCO, ENTERO	LIBRA	2.00	2.00	2.00	2.00	2.21	2.00	↓	(0.21)	-9.33%
MACARELA, SECO, ENTERO	LIBRA	5.73	4.00	8.00	6.00	5.48	4.00	↑	0.25	4.57%
ROBALO, FRESCO, ENTERO	LIBRA	3.00	2.00	4.00	3.00	3.11	3.00	↓	(0.11)	-3.45%
TILAPIA, FRESCA, ENTERA, GRANDE	LIBRA	1.83	1.00	2.00	2.00	1.84	2.00	↓	(0.02)	-0.88%

Nota: Datos preliminares sujetos a revisión.



TABLA DE VARIACION DE GRANOS BASICOS DEPARTAMENTAL

AHUACHAPAN

Producto	Unidad de Venta	Semana Actual del 19 al 23 de Junio				Semana Anterior del 12 al 16 de Junio		Variación		
		Promedio	Mínimo	Máximo	Moda	Promedio	Moda	Variación	\$	%
ARROZ ORO PRIMERA CLASE IMPORTADO	QUINTAL	50.00	50.00	50.00	50.00	50.00	50.00	=	0.00	0.00%
ARROZ ORO PRIMERA CLASE NACIONAL	QUINTAL	46.00	46.00	46.00	46.00	47.00	47.00	↓	(1.00)	-2.13%
FRIJOL ROJO DE SEDA IMPORTADO	QUINTAL	112.33	110.00	115.00	110.00	108.50	105.00	↑	3.83	3.53%
FRIJOL ROJO DE SEDA NACIONAL	QUINTAL	112.00	110.00	115.00	110.00	112.33	110.00	↓	(0.33)	-0.30%
FRIJOL TINTO O CORRIENTE IMPORTADO	QUINTAL	112.00	112.00	112.00	112.00	n.d	n.d			
FRIJOL TINTO O CORRIENTE NACIONAL	QUINTAL	107.11	100.00	115.00	105.00	106.89	107.00	↑	0.22	0.21%
FRIJOL BLANCO	QUINTAL	140.00	140.00	140.00	140.00	140.00	140.00	=	0.00	0.00%
FRIJOL NEGRO	QUINTAL	90.83	90.00	93.00	90.00	91.67	90.00	↓	(0.83)	-0.91%
MAÍZ BLANCO	QUINTAL	28.50	28.00	29.00	28.00	28.89	29.00	↓	(0.39)	-1.35%
SORGO	QUINTAL	24.22	23.00	29.00	24.00	23.67	23.00	↑	0.56	2.35%

SANTA ANA

Producto	Unidad de Venta	Semana Actual del 19 al 23 de Junio				Semana Anterior del 12 al 16 de Junio		Variación		
		Promedio	Mínimo	Máximo	Moda	Promedio	Moda	Variación	\$	%
ARROZ ORO PRIMERA CLASE IMPORTADO	QUINTAL	50.00	50.00	50.00	50.00	49.60	50.00	↑	0.40	0.81%
ARROZ ORO PRIMERA CLASE NACIONAL	QUINTAL	46.00	46.00	46.00	46.00	46.33	46.00	↓	(0.33)	-0.72%
FRIJOL ROJO DE SEDA IMPORTADO	QUINTAL	110.00	110.00	110.00	110.00	112.25	112.00	↓	(2.25)	-2.00%
FRIJOL ROJO DE SEDA NACIONAL	QUINTAL	112.33	110.00	115.00	110.00	114.50	114.00	↓	(2.17)	-1.89%
FRIJOL TINTO O CORRIENTE IMPORTADO	QUINTAL	107.50	105.00	110.00	105.00	111.40	112.00	↓	(3.90)	-3.50%
FRIJOL TINTO O CORRIENTE NACIONAL	QUINTAL	107.78	105.00	110.00	108.00	108.50	108.00	↓	(0.72)	-0.67%
FRIJOL BLANCO	QUINTAL	142.50	140.00	145.00	140.00	140.00	140.00	↑	2.50	1.79%
MAÍZ BLANCO	QUINTAL	28.17	27.00	29.00	29.00	28.60	29.00	↓	(0.43)	-1.52%
SORGO	QUINTAL	24.40	23.00	26.00	25.00	24.50	23.00	↓	(0.10)	-0.41%

SONSONATE

Producto	Unidad de Venta	Semana Actual del 19 al 23 de Junio				Semana Anterior del 12 al 16 de Junio		Variación		
		Promedio	Mínimo	Máximo	Moda	Promedio	Moda	Variación	\$	%
ARROZ ORO PRIMERA CLASE IMPORTADO	QUINTAL	50.00	50.00	50.00	50.00	50.00	50.00	=	0.00	0.00%
ARROZ ORO PRIMERA CLASE NACIONAL	QUINTAL	46.33	46.00	47.00	46.00	46.00	46.00	↑	0.33	0.72%
FRIJOL ROJO DE SEDA IMPORTADO	QUINTAL	111.80	110.00	115.00	110.00	114.67	115.00	↓	(2.87)	-2.50%
FRIJOL TINTO O CORRIENTE IMPORTADO	QUINTAL	111.80	110.00	115.00	110.00	114.67	115.00	↓	(2.87)	-2.50%
FRIJOL TINTO O CORRIENTE NACIONAL	QUINTAL	108.50	108.00	110.00	108.00	108.67	108.00	↓	(0.17)	-0.15%
MAÍZ BLANCO	QUINTAL	28.50	27.00	29.00	29.00	28.50	29.00	=	0.00	0.00%
SORGO	QUINTAL	23.25	22.00	24.00	24.00	22.80	22.00	↑	0.45	1.97%

CHALATENANGO

Producto	Unidad de Venta	Semana Actual del 19 al 23 de Junio				Semana Anterior del 12 al 16 de Junio		Variación		
		Promedio	Mínimo	Máximo	Moda	Promedio	Moda	Variación	\$	%
ARROZ ORO PRIMERA CLASE IMPORTADO	QUINTAL	50.00	50.00	50.00	50.00	50.00	50.00	=	0.00	0.00%
ARROZ ORO PRIMERA CLASE NACIONAL	QUINTAL	47.00	47.00	47.00	47.00	n.d	n.d			
FRIJOL ROJO DE SEDA NACIONAL	QUINTAL	114.00	112.00	115.00	115.00	112.00	112.00	↑	2.00	1.79%
FRIJOL TINTO O CORRIENTE NACIONAL	QUINTAL	109.00	108.00	110.00	108.00	108.00	108.00	↑	1.00	0.93%
MAÍZ BLANCO	QUINTAL	31.00	31.00	31.00	31.00	31.50	31.00	↓	(0.50)	-1.59%
SORGO	QUINTAL	27.67	27.00	28.00	28.00	26.50	25.00	↑	1.17	4.40%

LA LIBERTAD

Producto	Unidad de Venta	Semana Actual del 19 al 23 de Junio				Semana Anterior del 12 al 16 de Junio		Variación		
		Promedio	Mínimo	Máximo	Moda	Promedio	Moda	Variación	\$	%
ARROZ ORO PRIMERA CLASE IMPORTADO	QUINTAL	47.00	47.00	47.00	47.00	47.00	47.00	=	0.00	0.00%
FRIJOL ROJO DE SEDA IMPORTADO	QUINTAL	113.50	112.00	115.00	112.00	115.00	115.00	↓	(1.50)	-1.30%
FRIJOL ROJO DE SEDA NACIONAL	QUINTAL	n.d	n.d	n.d	n.d	115.00	115.00			
FRIJOL TINTO O CORRIENTE IMPORTADO	QUINTAL	110.00	110.00	110.00	110.00	112.00	112.00	↓	(2.00)	-1.79%
FRIJOL TINTO O CORRIENTE NACIONAL	QUINTAL	n.d	n.d	n.d	n.d	112.00	112.00			
MAÍZ BLANCO	QUINTAL	28.25	27.00	30.00	28.00	27.75	26.00	↑	0.50	1.80%
SORGO	QUINTAL	25.00	25.00	25.00	25.00	27.00	26.00	↓	(2.00)	-7.41%

Nota: Datos preliminares sujetos a revisión.

**SAN SALVADOR**

Producto	Unidad de Venta	Semana Actual del 19 al 23 de Junio				Semana Anterior del 12 al 16 de Junio		Variación		
		Promedio	Mínimo	Máximo	Moda	Promedio	Moda	Variación	\$	%
ARROZ ORO PRIMERA CLASE IMPORTADO	QUINTAL	45.74	43.00	46.00	46.00	45.82	46.00	↓	(0.09)	-0.19%
FRIJOL ROJO DE SEDA IMPORTADO	QUINTAL	112.95	110.00	115.00	115.00	110.70	110.00	↑	2.25	2.03%
FRIJOL ROJO DE SEDA NACIONAL	QUINTAL	113.33	110.00	115.00	115.00	111.77	115.00	↑	1.56	1.40%
FRIJOL TINTO O CORRIENTE IMPORTADO	QUINTAL	109.62	108.00	110.00	110.00	106.44	105.00	↑	3.18	2.99%
FRIJOL TINTO O CORRIENTE NACIONAL	QUINTAL	109.33	108.00	110.00	110.00	107.23	110.00	↑	2.10	1.96%
FRIJOL BLANCO	QUINTAL	125.00	125.00	125.00	125.00	142.00	125.00	↓	(17.00)	-11.97%
MAÍZ BLANCO	QUINTAL	27.65	26.00	30.00	28.00	27.70	28.00	↓	(0.05)	-0.17%
SORGO	QUINTAL	25.61	24.00	28.00	25.00	25.53	25.00	↑	0.08	0.33%

**CUSCATLAN**

Producto	Unidad de Venta	Semana Actual del 19 al 23 de Junio				Semana Anterior del 12 al 16 de Junio		Variación		
		Promedio	Mínimo	Máximo	Moda	Promedio	Moda	Variación	\$	%
ARROZ ORO PRIMERA CLASE IMPORTADO	QUINTAL	47.00	46.00	48.00	46.00	46.50	46.00	↑	0.50	1.08%
ARROZ ORO PRIMERA CLASE NACIONAL	QUINTAL	46.00	46.00	46.00	46.00	46.00	46.00	=	0.00	0.00%
FRIJOL ROJO DE SEDA IMPORTADO	QUINTAL	110.67	110.00	112.00	110.00	110.00	110.00	↑	0.67	0.61%
FRIJOL ROJO DE SEDA NACIONAL	QUINTAL	116.33	115.00	120.00	115.00	115.00	115.00	↑	1.33	1.16%
FRIJOL TINTO O CORRIENTE NACIONAL	QUINTAL	113.75	110.00	115.00	115.00	110.00	110.00	↑	3.75	3.41%
FRIJOL BLANCO	QUINTAL	155.00	150.00	160.00	150.00	150.00	150.00	↑	5.00	3.33%
MAÍZ BLANCO	QUINTAL	31.33	28.00	33.00	33.00	32.11	32.00	↓	(0.78)	-2.42%
SORGO	QUINTAL	29.00	27.00	31.00	28.00	29.75	30.00	↓	(0.75)	-2.52%

**LA PAZ**

Producto	Unidad de Venta	Semana Actual del 19 al 23 de Junio				Semana Anterior del 12 al 16 de Junio		Variación		
		Promedio	Mínimo	Máximo	Moda	Promedio	Moda	Variación	\$	%
ARROZ ORO PRIMERA CLASE IMPORTADO	QUINTAL	47.50	46.00	48.00	48.00	46.33	45.00	↑	1.17	2.52%
FRIJOL ROJO DE SEDA IMPORTADO	QUINTAL	112.50	110.00	115.00	110.00	108.33	110.00	↑	4.17	3.85%
FRIJOL ROJO DE SEDA NACIONAL	QUINTAL	120.00	120.00	120.00	120.00	119.29	120.00	↑	0.71	0.60%
FRIJOL TINTO O CORRIENTE NACIONAL	QUINTAL	115.50	115.00	118.00	115.00	112.40	110.00	↑	3.10	2.76%
FRIJOL BLANCO	QUINTAL	n.d	n.d	n.d	n.d	150.00	150.00			
MAÍZ BLANCO	QUINTAL	30.14	30.00	31.00	30.00	30.43	30.00	↓	(0.29)	-0.94%
SORGO	QUINTAL	29.43	28.00	30.00	30.00	29.86	30.00	↓	(0.43)	-1.44%

**CABAÑAS**

Producto	Unidad de Venta	Semana Actual del 19 al 23 de Junio				Semana Anterior del 12 al 16 de Junio		Variación		
		Promedio	Mínimo	Máximo	Moda	Promedio	Moda	Variación	\$	%
ARROZ ORO PRIMERA CLASE IMPORTADO	QUINTAL	46.29	46.00	47.00	46.00	46.71	47.00	↓	(0.43)	-0.92%
FRIJOL ROJO DE SEDA IMPORTADO	QUINTAL	110.00	110.00	110.00	110.00	110.00	110.00	=	0.00	0.00%
FRIJOL ROJO DE SEDA NACIONAL	QUINTAL	107.17	100.00	115.00	100.00	102.50	100.00	↑	4.67	4.55%
FRIJOL TINTO O CORRIENTE NACIONAL	QUINTAL	100.00	100.00	100.00	100.00	98.57	100.00	↑	1.43	1.45%
FRIJOL BLANCO	QUINTAL	136.67	130.00	140.00	140.00	150.00	150.00	↓	(13.33)	-8.89%
MAÍZ BLANCO	QUINTAL	29.75	29.00	30.00	30.00	30.20	30.00	↓	(0.45)	-1.49%
SORGO	QUINTAL	28.57	26.00	30.00	28.00	28.38	28.00	↑	0.20	0.69%

Nota: Datos preliminares sujetos a revisión.

**SAN VICENTE**

Producto	Unidad de Venta	Semana Actual del 19 al 23 de Junio				Semana Anterior del 12 al 16 de Junio		Variación		
		Promedio	Mínimo	Máximo	Moda	Promedio	Moda	Variación	\$	%
ARROZ ORO PRIMERA CLASE IMPORTADO	QUINTAL	47.00	46.00	48.00	46.00	47.33	47.00	↓	(0.33)	-0.70%
FRIJOL ROJO DE SEDA IMPORTADO	QUINTAL	113.00	112.00	114.00	112.00	n.d	n.d			
FRIJOL ROJO DE SEDA NACIONAL	QUINTAL	120.00	120.00	120.00	120.00	119.00	120.00	↑	1.00	0.84%
FRIJOL TINTO O CORRIENTE NACIONAL	QUINTAL	116.86	115.00	118.00	118.00	118.00	118.00	↓	(1.14)	-0.97%
FRIJOL BLANCO	QUINTAL	150.00	150.00	150.00	150.00	150.00	150.00	=	0.00	0.00%
MAÍZ BLANCO	QUINTAL	28.50	26.00	31.00	26.00	28.58	29.00	↓	(0.08)	-0.29%
SORGO	QUINTAL	26.78	25.00	29.00	25.00	27.13	28.00	↓	(0.35)	-1.28%

**USULUTAN**

Producto	Unidad de Venta	Semana Actual del 19 al 23 de Junio				Semana Anterior del 12 al 16 de Junio		Variación		
		Promedio	Mínimo	Máximo	Moda	Promedio	Moda	Variación	\$	%
ARROZ ORO PRIMERA CLASE IMPORTADO	QUINTAL	46.50	44.00	51.00	46.00	47.14	47.00	↓	(0.64)	-1.36%
FRIJOL ROJO DE SEDA IMPORTADO	QUINTAL	111.40	110.00	115.00	110.00	108.00	105.00	↑	3.40	3.15%
FRIJOL ROJO DE SEDA NACIONAL	QUINTAL	112.00	112.00	112.00	112.00	118.75	120.00	↓	(6.75)	-5.68%
FRIJOL TINTO O CORRIENTE NACIONAL	QUINTAL	n.d	n.d	n.d	n.d	111.67	110.00			
FRIJOL BLANCO	QUINTAL	135.00	130.00	140.00	130.00	150.00	140.00	↓	(15.00)	-10.00%
MAÍZ BLANCO	QUINTAL	29.17	26.00	32.00	27.00	28.83	26.00	↑	0.33	1.16%
SORGO	QUINTAL	26.89	25.00	30.00	25.00	28.67	29.00	↓	(1.78)	-6.20%

**SAN MIGUEL**

Producto	Unidad de Venta	Semana Actual del 19 al 23 de Junio				Semana Anterior del 12 al 16 de Junio		Variación		
		Promedio	Mínimo	Máximo	Moda	Promedio	Moda	Variación	\$	%
ARROZ ORO PRIMERA CLASE IMPORTADO	QUINTAL	45.53	44.00	49.00	44.00	47.00	48.00	↓	(1.47)	-3.14%
FRIJOL ROJO DE SEDA IMPORTADO	QUINTAL	108.15	105.00	115.00	106.00	107.85	105.00	↑	0.30	0.28%
FRIJOL TINTO O CORRIENTE IMPORTADO	QUINTAL	108.00	105.00	114.00	106.00	106.46	105.00	↑	1.54	1.45%
FRIJOL BLANCO	QUINTAL	137.50	129.00	146.00	129.00	127.50	125.00	↑	10.00	7.84%
MAÍZ BLANCO	QUINTAL	28.80	25.00	33.00	30.00	28.90	30.00	↓	(0.10)	-0.34%
SORGO	QUINTAL	25.68	24.00	32.00	25.00	26.00	25.00	↓	(0.32)	-1.21%

**MORAZAN**

Producto	Unidad de Venta	Semana Actual del 19 al 23 de Junio				Semana Anterior del 12 al 16 de Junio		Variación		
		Promedio	Mínimo	Máximo	Moda	Promedio	Moda	Variación	\$	%
ARROZ ORO PRIMERA CLASE IMPORTADO	QUINTAL	48.75	48.00	50.00	48.00	47.88	47.00	↑	0.88	1.83%
FRIJOL ROJO DE SEDA IMPORTADO	QUINTAL	113.13	112.00	115.00	112.00	111.00	112.00	↑	2.13	1.91%
FRIJOL ROJO DE SEDA NACIONAL	QUINTAL	110.00	110.00	110.00	110.00	108.67	108.00	↑	1.33	1.23%
FRIJOL TINTO O CORRIENTE IMPORTADO	QUINTAL	112.00	110.00	114.00	112.00	110.40	110.00	↑	1.60	1.45%
MAÍZ BLANCO	QUINTAL	32.00	30.00	33.00	32.00	31.89	32.00	↑	0.11	0.35%
SORGO	QUINTAL	28.44	28.00	30.00	28.00	27.78	28.00	↑	0.67	2.40%

**LA UNION**

Producto	Unidad de Venta	Semana Actual del 19 al 23 de Junio				Semana Anterior del 12 al 16 de Junio		Variación		
		Promedio	Mínimo	Máximo	Moda	Promedio	Moda	Variación	\$	%
ARROZ ORO PRIMERA CLASE IMPORTADO	QUINTAL	48.91	48.00	50.00	48.00	48.78	48.00	↑	0.13	0.27%
ARROZ ORO PRIMERA CLASE NACIONAL	QUINTAL	n.d	n.d	n.d	n.d	52.00	52.00			
FRIJOL ROJO DE SEDA IMPORTADO	QUINTAL	115.27	112.00	120.00	115.00	112.00	112.00	↑	3.27	2.92%
FRIJOL TINTO O CORRIENTE IMPORTADO	QUINTAL	113.44	112.00	116.00	112.00	111.63	112.00	↑	1.82	1.63%
MAÍZ BLANCO	QUINTAL	32.00	27.00	35.00	32.00	32.64	32.00	↓	(0.64)	-1.97%
SORGO	QUINTAL	28.92	27.00	32.00	28.00	29.00	28.00	↓	(0.08)	-0.27%

Nota: Datos preliminares sujetos a revisión.

## CONCENTRADOS E INSUMOS AGROPECIARIOS

### TABLA DE VARIACION DE CONCENTRADOS A NIVEL NACIONAL

Producto	Unidad de Venta	Semana Actual del 19 al 23 de Junio				Semana Anterior del 12 al 16 de Junio		Variación		
		Promedio	Mínimo	Máximo	Moda	Promedio	Moda	Variación	\$	%
<b>CONCENTRADO PARA POLLO DE ENGORDE</b>										
FINAL ENGORDE	QUINTAL	35.78	30.00	41.00	34.00	36.28	34.00	↓	(0.50)	-1.37%
INICIO ENGORDE	QUINTAL	36.24	30.00	41.00	36.00	36.92	36.00	↓	(0.69)	-1.86%
<b>CONCENTRADO PARA Ponedoras</b>										
DESARROLLO	QUINTAL	34.19	29.00	38.00	36.00	33.69	34.00	↑	0.50	1.48%
INICIACION	QUINTAL	35.31	31.00	40.00	33.00	35.55	33.00	↓	(0.24)	-0.67%
POSTURA	QUINTAL	32.28	30.00	37.00	32.00	32.63	32.00	↓	(0.34)	-1.05%
<b>CONCENTRADO GANADO BOVINO</b>										
LECHERO 14%	QUINTAL	18.53	17.00	20.00	18.00	18.00	16.00	↑	0.53	2.96%
LECHERO 15%	QUINTAL	22.48	20.00	25.00	22.00	22.85	22.00	↓	(0.36)	-1.58%
SUPERLECHERO 18%	QUINTAL	22.44	20.00	25.00	22.00	22.60	22.00	↓	(0.16)	-0.69%
SUPERLECHERO 22%	QUINTAL	26.23	23.00	28.00	26.00	25.94	26.00	↑	0.29	1.12%
<b>CONCENTRADO GANADO PORCINO</b>										
DESARROLLO	QUINTAL	34.97	32.00	37.00	35.00	34.91	35.00	↑	0.06	0.16%
ENGORDE	QUINTAL	35.17	30.00	37.00	36.00	34.60	34.00	↑	0.57	1.65%
GESTACIÓN	QUINTAL	35.00	32.00	38.00	32.00	33.00	32.00	↑	2.00	6.06%
INICIO	QUINTAL	36.11	30.00	41.00	36.00	37.06	36.00	↓	(0.95)	-2.57%

Nota: Datos preliminares sujetos a revisión.

### TABLA DE VARIACION DE INSUMOS A NIVEL NACIONAL

Producto	Unidad de Venta	Semana Actual del 19 al 23 de Junio				Semana Anterior del 12 al 16 de Junio		Variación		
		Promedio	Mínimo	Máximo	Moda	Promedio	Moda	Variación	\$	%
<b>FERTILIZANTES</b>										
BAYFOLAN FORTE	LITRO	10.63	9.00	12.00	10.00	10.43	10.00	↑	0.20	1.88%
FÓRMULA 15-15-15 100 LBS	SACO DE 100 LB	42.59	37.00	48.00	44.00	43.15	42.00	↓	(0.56)	-1.30%
FÓRMULA 15-15-15 220 LBS	SACO 220 LB	83.50	82.00	85.00	82.00	90.00	90.00	↓	(6.50)	-7.22%
FÓRMULA 16-20-0 100 LBS	SACO DE 100 LB	33.88	30.00	42.00	34.00	36.71	36.00	↓	(2.83)	-7.72%
FÓRMULA 16-20-0 220 LBS	SACO DE 220 LB	67.00	66.00	68.00	66.00	72.00	71.00	↓	(5.00)	-6.94%
FÓRMULA 18-46-0 100 LBS	SACO 100 LBS	60.60	50.00	76.00	50.00	66.29	71.00	↓	(5.69)	-8.58%
METALIZATO MULTIMINERAL	LITRO	27.86	26.00	32.00	28.00	27.60	28.00	↑	0.26	0.96%
SULFATO DE AMONIO 21%N 100 LBS	SACO DE 100 LB	20.36	17.00	28.00	21.00	20.81	21.00	↓	(0.45)	-2.16%
SULFATO DE AMONIO 21%N 220 LBS	SACO DE 220 LB	40.00	40.00	40.00	40.00	44.25	39.00	↓	(4.25)	-9.60%
UREA 46%N 100 LBS	SACO 100 LB	43.43	37.00	51.00	45.00	44.40	45.00	↓	(0.97)	-2.19%
UREA 46%N 150 LBS	SACO 150 LB	65.00	60.00	73.00	60.00	68.00	65.00	↓	(3.00)	-4.41%
<b>FUNGICIDAS</b>										
AZOXISTROBINA	SOBRE 100 GRAMOS	29.00	28.00	30.00	28.00	28.00	26.00	↑	1.00	3.57%
MANCOZEB	BOLSA DE 400 GR	7.68	7.00	10.00	8.00	7.89	8.00	↓	(0.22)	-2.74%
PROPINEB	SOBRE 750 GRAMOS	14.34	10.00	17.00	14.00	14.38	14.00	↓	(0.03)	-0.22%
TRIFLOXESTROBIN, TEBUCONAZOL	85 GR	25.00	22.00	26.00	26.00	23.00	23.00	↑	2.00	8.70%
<b>HERBICIDAS</b>										
2,4-D	LITRO	6.20	5.00	8.00	6.00	6.05	6.00	↑	0.15	2.43%
ATRAZINA	BOLSA 700 GRAMOS	7.68	6.00	12.00	8.00	7.69	8.00	↓	(0.01)	-0.19%
FLUAZIFOP-P-BUTIL	LITRO	36.33	35.00	37.00	37.00	35.40	37.00	↑	0.93	2.64%
PARAQUAT	LITRO	5.74	4.00	7.00	6.00	5.76	6.00	↓	(0.02)	-0.33%
<b>INSECTICIDA</b>										
BETACIFLUTRINA+THIACLOPRID	1/2 LITRO	26.18	24.00	29.00	26.00	26.00	26.00	↑	0.18	0.69%
CIPERMETRINA	LITRO	11.52	8.00	15.00	12.00	13.40	12.00	↓	(1.88)	-14.07%
METALDEHIDO+METIOCARB+METOMIL	LIBRA	3.31	3.00	4.00	3.00	3.29	3.00	↑	0.01	0.41%
METHIL-PARATHION	LIBRA	1.07	1.00	2.00	1.00	1.20	1.00	↓	(0.13)	-10.71%
SPINETORAM	KILOGRAMO	n.d	n.d	n.d	n.d	1.00	1.00			

Nota: Datos preliminares sujetos a revisión.