



GOBIERNO DE
EL SALVADOR

MINISTERIO
DE AGRICULTURA
Y GANADERÍA



Informe Semanal de Precios de los Principales Productos Agropecuarios, e Insumos 2023

Semana del 17 al 21 de Julio



Ministerio de Agricultura y Ganadería-MAG-
Dirección General de Economía Agropecuaria -DGEA-



OIMA/MIOA

Miembros de la
Organización de
Información de Mercados
de las Américas.

www.mioa.org

Granos Básicos

Hortalizas

Frutas

Productos Agroindustriales

Productos Pecuarios


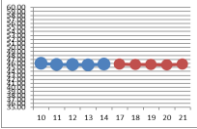
Productos Pesqueros

Insumos

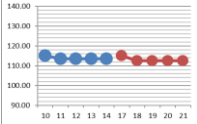
Final 1a Avenida Norte y Ave. Manuel Gallardo, Complejo MAG
Edificio D, Primera Planta. Información en teléfonos:
2210-1825

precios.mercado2012@gmail.com

COMPORTAMIENTO DE PRECIOS EN PLAZA GERARDO BARRIOS
INFORME SEMANAL DE PRECIOS AL MAYORISTA DE GRANOS BASICOS DEL 17 AL 21 DE JULIO 2023.
Dólares por unidad de medida


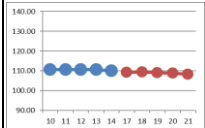
ARROZ ORO PRIMERA CLASE IMPORTADO QUINTAL	Semana Actual del 17 al 21 de Julio				Semana Anterior del 10 al 14 de Julio		VARIACION		
	Promedio	Mínimo	Máximo	Moda	Promedio	Moda	Variación	\$	%
	45.78	43.00	46.00	46.00	45.82	46.00	↓	-0.04	-0.10%
CALLE GERARDO BARRIOS									
OFERTA					TENDENCIA				
MODERADA					ESTABLE				
<p>Para la presente semana, el abastecimiento de este producto importado (Estados Unidos) fue moderada, el grano se comercializó entre \$ 43.00 y \$ 46.00 por quintal en la plaza investigada, la tendencia fué estable en el precio en comparación al promedio de la semana anterior.</p>									
									

FRIJOL ROJO DE SEDA IMPORTADO QUINTAL	Semana Actual del 17 al 21 de Julio				Semana Anterior del 10 al 14 de Julio		VARIACION		
	Promedio	Mínimo	Máximo	Moda	Promedio	Moda	Variación	\$	%
	112.44	108.00	115.00	115.00	113.69	115.00	↓	-1.25	-1.10%
CALLE GERARDO BARRIOS									
OFERTA					TENDENCIA				
MODERADA					CASI ESTABLE				
<p>Para esta semana se observó oferta moderada de frijol seda importado en el mercado, se comercializó entre \$ 108.00 y \$ 115.00 por quintal, de buena calidad. Se observó casi estable en comparación con el precio de la semana pasada en la plaza investigada.</p>									
									


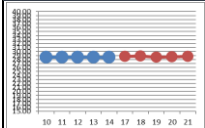
FRIJOL ROJO DE SEDA NACIONAL QUINTAL	Semana Actual del 17 al 21 de Julio				Semana Anterior del 10 al 14 de Julio		VARIACION		
	Promedio	Mínimo	Máximo	Moda	Promedio	Moda	Variación	\$	%
	112.78	110.00	115.00	115.00	113.67	115.00	↓	-0.89	-0.78%
CALLE GERARDO BARRIOS									
OFERTA					TENDENCIA				
MODERADA					ESTABLE				
<p>Para la presente semana, se observó estable el precio en comparación al promedio de la semana anterior. Este grano nacional se presentó una oferta moderada en la plaza investigada. Según informantes mayoristas se comercializó entre \$ 110.00 y \$ 115.00 por quintal.</p>									
									


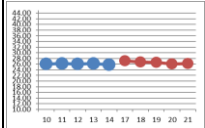
Nota: Datos preliminares sujetos a revisión.

COMPORTAMIENTO DE PRECIOS EN PLAZA GERARDO BARRIOS
INFORME SEMANAL DE PRECIOS AL MAYORISTA DE GRANOS BASICOS DEL 17 AL 21 DE JULIO 2023.
Dólares por unidad de medida

FRIJOL TINTO O CORRIENTE IMPORTADO QUINTAL	Semana Actual del 17 al 21 de Julio				Semana Anterior del 10 al 14 de Julio		VARIACION		
	Promedio	Mínimo	Máximo	Moda	Promedio	Moda	Variación	\$	%
	109.00	104.00	112.00	110.00	110.51	110.00	↓	-1.51	-1.37%
CALLE GERARDO BARRIOS									
OFERTA					TENDENCIA				
MODERADA					CASI ESTABLE				
<p>Durante esta semana el producto importado principalmente de Nicaragua se observó una oferta moderada en el mercado investigado, se cotizó entre \$ 104.00 y \$ 112.00 por quintal, se observó un precio casi estable comparado con el promedio de la semana anterior. Hubo poca actividad comercial en la plaza de mayoreo.</p>									
									


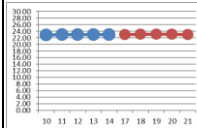
FRIJOL TINTO O CORRIENTE NACIONAL QUINTAL	Semana Actual del 17 al 21 de Julio				Semana Anterior del 10 al 14 de Julio		VARIACION		
	Promedio	Mínimo	Máximo	Moda	Promedio	Moda	Variación	\$	%
	108.78	105.00	110.00	110.00	111.11	112.00	↓	-2.33	-2.10%
CALLE GERARDO BARRIOS									
OFERTA					TENDENCIA				
MODERADA					LIGERA BAJA				
<p>Producto nacional, cotizándose el precio entre \$ 105.00 y \$ 110.00 por quintal, se observó una ligera baja de 2.10% en el precio en comparación al promedio de la semana anterior. Se observó oferta moderada en la plaza investigada.</p>									
									


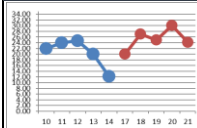
MAÍZ BLANCO QUINTAL	Semana Actual del 17 al 21 de Julio				Semana Anterior del 10 al 14 de Julio		VARIACION		
	Promedio	Mínimo	Máximo	Moda	Promedio	Moda	Variación	\$	%
	28.63	27.00	30.00	28.00	28.47	28.00	↑	0.17	0.58%
CALLE GERARDO BARRIOS									
OFERTA					TENDENCIA				
MODERADA					ESTABLE				
<p>Durante la presente semana, la oferta de este grano fué moderada, se comercializó entre \$ 27.00 y \$ 30.00 por quintal, observándose precio estable en comparación con la semana pasada. El precio del maíz blanco importado se reportó a un precio en \$ 27.50 por quintal, la oferta fué moderada.</p>									
									


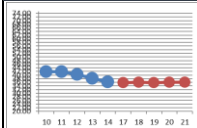
SORGO QUINTAL	Semana Actual del 17 al 21 de Julio				Semana Anterior del 10 al 14 de Julio		VARIACION		
	Promedio	Mínimo	Máximo	Moda	Promedio	Moda	Variación	\$	%
	26.55	24.00	28.00	27.00	25.99	26.00	↑	0.56	2.17%
CALLE GERARDO BARRIOS									
OFERTA					TENDENCIA				
MODERADA					LIGERA ALZA				
<p>Para la presente semana este grano nacional se observándose una ligera alza de 2.17% en el precio en comparación al promedio de la semana anterior, se cotizó entre \$ 24.00 y \$ 28.00 por quintal. Se observó una oferta moderada en la plaza investigada.</p>									
									


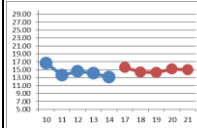
Nota: Datos preliminares sujetos a revisión.

COMPORTAMIENTO DE PRECIOS DE HORTALIZAS EN MERCADO MAYORISTA LA TIENDONA
INFORME SEMANAL DE PRECIOS AL MAYORISTA DE HORTALIZAS DEL 17 AL 21 DE JULIO 2023.
Dólares por unidad de medida

CEBOLLA BLANCA SIN TALLO GRANDE SACO 150 UNIDADES	Semana Actual del 17 al 21 de Julio				Semana Anterior del 10 al 14 de Julio		VARIACION		
	Promedio	Mínimo	Máximo	Moda	Promedio	Moda	Variación	\$	%
	23.08	23.00	24.00	23.00	22.97	23.00	↑	0.10	0.45%
MERCADO MAYORISTA LA TIENDONA									
OFERTA					TENDENCIA				
MODERADA					ESTABLE				
Este producto de tamaño grande y de origen mexicano presentó una oferta moderada, cotizándose entre \$ 23.00 y \$ 24.00 por saco de 150 unidades se mostró estable en el precio en comparación al promedio de la semana anterior.									
									


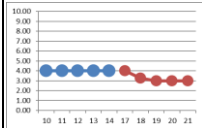
CHILE VERDE GRANDE SACO 140-150 UNIDADES	Semana Actual del 17 al 21 de Julio				Semana Anterior del 10 al 14 de Julio		VARIACION		
	Promedio	Mínimo	Máximo	Moda	Promedio	Moda	Variación	\$	%
	25.24	20.00	30.00	25.00	20.42	24.00	↑	4.82	23.62%
MERCADO MAYORISTA LA TIENDONA									
OFERTA					TENDENCIA				
MODERADA					AL ALZA				
Para la presente semana se observó una oferta moderada de este producto nacional de tamaño grande, el precio fué entre \$ 20.00 y \$ 30.00 se mostró una alza de 23.62% en el precio por saco de 140- 150 unidades comparado con el periodo anterior.									
									


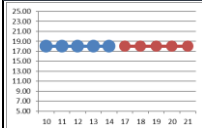
PAPA SOLOMA GRANDE QUINTAL	Semana Actual del 17 al 21 de Julio				Semana Anterior del 10 al 14 de Julio		VARIACION		
	Promedio	Mínimo	Máximo	Moda	Promedio	Moda	Variación	\$	%
	35.98	35.00	37.00	36.00	39.80	42.00	↓	-3.83	-9.62%
MERCADO MAYORISTA LA TIENDONA									
OFERTA					TENDENCIA				
MODERADA					A LA BAJA				
Se observó una moderada oferta de papa de la variedad soloma de tamaño grande de origen guatemalteco. Para esta semana el precio se presentó entre \$ 35.00 y \$ 37.00 por quintal en el mercado de mayoreo. Su precio se mostró a la baja en un 9.62% relación al promedio de la semana anterior.									
									


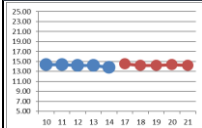
TOMATE DE PASTA GRANDE CAJA 275-300 UNIDADES	Semana Actual del 17 al 21 de Julio				Semana Anterior del 10 al 14 de Julio		VARIACION		
	Promedio	Mínimo	Máximo	Moda	Promedio	Moda	Variación	\$	%
	14.88	13.00	18.00	16.00	14.39	15.00	↑	0.49	3.39%
MERCADO MAYORISTA LA TIENDONA									
OFERTA					TENDENCIA				
MODERADA					LIGERA ALZA				
Durante esta semana, se observó una oferta moderada de tomate de pasta, principalmente de origen hondureño se comercializó entre \$ 13.00 y \$ 18.00 por caja de 275 a 300 unidades. El precio se mostró una ligera alza en un 3.39% en comparación al promedio de la semana anterior.									
									


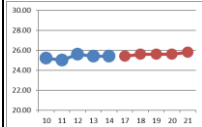
Nota: Datos preliminares sujetos a revisión.

COMPORTAMIENTO DE PRECIOS DE FRUTAS EN MERCADO MAYORISTA LA TIENDONA
INFORME SEMANAL DE PRECIOS AL MAYORISTA DE FRUTAS DEL 17 AL 21 DE JULIO 2023.
Dólares por unidad de medida

LIMÓN PÉRSICO MEDIANO CIENTO 100 UNIDADES	Semana Actual del 17 al 21 de Julio				Semana Anterior del 10 al 14 de Julio		VARIACION		
	Promedio	Mínimo	Máximo	Moda	Promedio	Moda	Variación	\$	%
	3.29	3.00	4.00	3.00	4.00	4.00	↓	-0.71	-17.86%
MERCADO MAYORISTA LA TIENDONA									
OFERTA					TENDENCIA				
MODERADA					A LA BAJA				
<p>El precio del ciento de unidades de limón pérsico mediano se cotizó entre \$ 3.00 y \$ 4.00 con una oferta moderada en la plaza, observándose una baja de 17.86% en comparación con el precio de la semana anterior.</p>									
									

NARANJA VALENCIA GRANDE CIENTO 100 UNIDADES	Semana Actual del 17 al 21 de Julio				Semana Anterior del 10 al 14 de Julio		VARIACION		
	Promedio	Mínimo	Máximo	Moda	Promedio	Moda	Variación	\$	%
	18.00	18.00	18.00	18.00	18.00	18.00	=	0.00	0.00%
MERCADO MAYORISTA LA TIENDONA									
OFERTA					TENDENCIA				
MODERADA					ESTABLE				
<p>Durante esta semana, la naranja valencia grande importada de Honduras se observó una oferta moderada en el mercado, cotizándose entre \$ 18.00 el ciento mostrándose estable en el precio con respecto al promedio de la semana anterior.</p>									
									

PAPAYA TAINUNG GRANDE JABA 10-12 UNIDADES	Semana Actual del 17 al 21 de Julio				Semana Anterior del 10 al 14 de Julio		VARIACION		
	Promedio	Mínimo	Máximo	Moda	Promedio	Moda	Variación	\$	%
	14.27	14.00	15.00	14.00	14.17	14.00	↑	0.09	0.67%
MERCADO MAYORISTA LA TIENDONA									
OFERTA					TENDENCIA				
MODERADA					ESTABLE				
<p>El precio de la papaya tainung de tamaño grande de Guatemala, el precio se observó estable en comparación promedio de la semana anterior. Esta fruta se comercializó entre \$ 14.00 y \$ 15.00 por jaba de 10-12 unidades en la plaza investigada.</p>									
									

PLÁTANO MADURO GRANDE CIENTO 100 UNIDADES	Semana Actual del 17 al 21 de Julio				Semana Anterior del 10 al 14 de Julio		VARIACION		
	Promedio	Mínimo	Máximo	Moda	Promedio	Moda	Variación	\$	%
	25.60	24.00	26.00	26.00	25.32	26.00	↑	0.28	1.11%
MERCADO MAYORISTA LA TIENDONA									
OFERTA					TENDENCIA				
MODERADA					CASI ESTABLE				
<p>Esta fruta importada de Guatemala, se observó oferta moderada en la plaza el precio se cotizó entre \$ 24.00 y \$ 26.00 el ciento de unidades en la plaza, observándose casi estable en comparación con el precio promedio con respecto a la semana anterior.</p>									
									

Nota: Datos preliminares sujetos a revisión.

TABLA DE VARIACION DE GRANOS BASICOS A NIVEL NACIONAL

Producto	Unidad de Venta	Semana Actual del 17 al 21 de Julio				Semana Anterior del 10 al 14 de Julio		Variación		
		Promedio	Mínimo	Máximo	Moda	Promedio	Moda	Variación	\$	%
ARROZ ORO PRIMERA CLASE IMPORTADO	QUINTAL	46.67	43.00	52.00	46.00	46.73	46.00	↓	(0.06)	-0.12%
ARROZ ORO PRIMERA CLASE NACIONAL	QUINTAL	45.47	45.00	46.00	45.00	45.38	46.00	↑	0.10	0.21%
FRIJOL ROJO DE SEDA IMPORTADO	QUINTAL	111.27	104.00	120.00	110.00	112.86	115.00	↓	(1.58)	-1.40%
FRIJOL ROJO DE SEDA NACIONAL	QUINTAL	114.27	110.00	120.00	115.00	114.70	115.00	↓	(0.43)	-0.37%
FRIJOL TINTO O CORRIENTE IMPORTADO	QUINTAL	109.02	104.00	118.00	110.00	110.65	110.00	↓	(1.63)	-1.47%
FRIJOL TINTO O CORRIENTE NACIONAL	QUINTAL	110.16	103.00	120.00	110.00	110.15	110.00	↑	0.01	0.01%
FRIJOL BLANCO	QUINTAL	142.06	125.00	160.00	150.00	139.89	150.00	↑	2.17	1.55%
FRIJOL NEGRO	QUINTAL	98.14	97.00	100.00	97.00	94.25	95.00	↑	3.89	4.13%
MAÍZ BLANCO	QUINTAL	29.41	26.00	34.00	28.00	29.31	28.00	↑	0.10	0.35%
SORGO	QUINTAL	26.92	23.00	33.00	28.00	26.66	26.00	↑	0.26	0.96%

TABLA DE VARIACION GRANOS BASICOS DE CALLE GERARDO BARRIOS

Producto	Unidad de Venta	Semana Actual del 17 al 21 de Julio				Semana Anterior del 10 al 14 de Julio		Variación		
		Promedio	Mínimo	Máximo	Moda	Promedio	Moda	Variación	\$	%
ARROZ ORO PRIMERA CLASE IMPORTADO	QUINTAL	45.78	43.00	46.00	46.00	45.82	46.00	↓	(0.04)	-0.10%
FRIJOL ROJO DE SEDA IMPORTADO	QUINTAL	112.44	108.00	115.00	115.00	113.69	115.00	↓	(1.25)	-1.10%
FRIJOL ROJO DE SEDA NACIONAL	QUINTAL	112.78	110.00	115.00	115.00	113.67	115.00	↓	(0.89)	-0.78%
FRIJOL TINTO O CORRIENTE IMPORTADO	QUINTAL	109.00	104.00	112.00	110.00	110.51	110.00	↓	(1.51)	-1.37%
FRIJOL TINTO O CORRIENTE NACIONAL	QUINTAL	108.78	105.00	110.00	110.00	111.11	112.00	↓	(2.33)	-2.10%
FRIJOL BLANCO	QUINTAL	125.00	125.00	125.00	125.00	125.00	125.00	=	0.00	0.00%
MAÍZ BLANCO	QUINTAL	28.63	27.00	30.00	28.00	28.47	28.00	↑	0.17	0.58%
SORGO	QUINTAL	26.55	24.00	28.00	27.00	25.99	26.00	↑	0.56	2.17%

TABLA DE VARIACION DE HORTALIZAS MERCADO DE MAYOREO LA TIENDONA

Producto	Unidad de Venta	Semana Actual del 17 al 21 de Julio				Semana Anterior del 10 al 14 de Julio		Variación		
		Promedio	Mínimo	Máximo	Moda	Promedio	Moda	Variación	\$	%
AJO CHINO	CAJA 45-55 UNIDADES	14.20	14.00	17.00	14.00	12.96	13.00	↑	1.24	9.54%
AJO CRIOLLO MEDIANO	MANOJO 60 CABEZAS	20.00	20.00	20.00	20.00	19.11	20.00	↑	0.89	4.65%
APIO MEDIANO	RED 25 MANOJOS	50.00	50.00	50.00	50.00	50.00	50.00	=	0.00	0.00%
APIO GRANDE	CAJA 18-22 TALLOS	12.81	12.00	13.00	13.00	12.72	13.00	↑	0.09	0.70%
AYOTE	CIENTO 50-60 LB	60.00	50.00	75.00	50.00	80.00	80.00	↓	(20.00)	-25.00%
BROCOLI GRANDE	CAJA 10-12 UNIDADES	8.31	8.00	9.00	8.00	8.03	8.00	↑	0.28	3.46%
CEBOLLA BLANCA CON TALLO GRANDE	MANOJO 50 UNIDADES	8.07	8.00	9.00	8.00	8.36	8.00	↓	(0.29)	-3.48%
CEBOLLA BLANCA CON TALLO MEDIANA	MANOJO 50 UNIDADES	6.00	6.00	6.00	6.00	5.79	6.00	↑	0.21	3.70%
CEBOLLA BLANCA SIN TALLO GRANDE	SACO 150 UNIDADES	23.08	23.00	24.00	23.00	22.97	23.00	↑	0.10	0.45%
CEBOLLA BLANCA SIN TALLO MEDIANA	SACO 240-250 UNIDADES	21.56	21.00	23.00	22.00	21.38	21.00	↑	0.18	0.84%
CEBOLLA MORADA SIN TALLO	SACO 215-225 UNIDADES	23.63	22.00	24.00	24.00	23.33	23.00	↑	0.30	1.28%
CHILE VERDE MEDIANO	SACO 170-190 UNIDADES	23.20	18.00	28.00	18.00	18.50	22.00	↑	4.70	25.41%
CHILE JALAPEÑO	SACO 35-40 LIBRAS	31.17	25.00	35.00	35.00	28.32	25.00	↑	2.85	10.05%
CHILE VERDE GRANDE	SACO 140-150 UNIDADES	25.24	20.00	30.00	25.00	20.42	24.00	↑	4.82	23.62%
COLIFLOR GRANDE	RED 12 UNIDADES	14.29	13.00	15.00	14.00	13.45	14.00	↑	0.83	6.18%
EJOTE IMPORTADO	SACO 15-20 LIBRAS	12.46	11.00	14.00	12.00	11.82	12.00	↑	0.64	5.41%
EJOTE NACIONAL	BOLSA 35-40 LIBRAS	23.80	22.00	25.00	25.00	23.00	22.00	↑	0.80	3.48%
ELOTE BLANCO GRANDE	CIENTO 100 UNIDADES	19.86	18.00	20.00	20.00	20.00	20.00	↓	(0.14)	-0.71%
ELOTE BLANCO MEDIANO	RED 300-350 UNIDADES	49.86	48.00	50.00	50.00	50.00	50.00	↓	(0.14)	-0.29%
GUISQUIL VERDE GRANDE	BOLSA 50 UNIDADES	21.20	20.00	22.00	22.00	22.71	22.00	↓	(1.51)	-6.67%
GUISQUIL VERDE MEDIANO	BOLSA 50 UNIDADES	19.20	18.00	20.00	20.00	20.64	20.00	↓	(1.44)	-6.99%
GUISQUIL VERDE OSCURO GRANDE	SACO 90-100 UNIDADES	29.53	28.00	30.00	30.00	29.17	30.00	↑	0.37	1.26%
LECHUGA DE CABEZA GRANDE	CAJA 18-20 UNIDADES	11.51	9.00	12.00	12.00	8.91	9.00	↑	2.60	29.20%
LOROCO	JABA 30-40 LIBRAS	60.00	60.00	60.00	60.00	45.00	45.00	↑	15.00	33.33%
MELÓN GRANDE	CIENTO 100 UNIDADES	96.00	80.00	100.00	100.00	106.00	100.00	↓	(10.00)	-9.43%
MELÓN MEDIANO	CIENTO 100 UNIDADES	76.00	60.00	80.00	80.00	76.00	80.00	=	0.00	0.00%
PAPA SOLOMA GRANDE	QUINTAL	35.98	35.00	37.00	36.00	39.80	42.00	↓	(3.83)	-9.62%
PAPA SOLOMA MEDIANA	QUINTAL	33.90	33.00	34.00	34.00	37.60	40.00	↓	(3.70)	-9.84%
PEPINO GRANDE	SACO 145-155 UNIDADES	28.87	25.00	30.00	30.00	25.80	26.00	↑	3.07	11.89%
PEPINO MEDIANO	SACO 200-225 UNIDADES	26.87	23.00	28.00	28.00	23.86	24.00	↑	3.01	12.61%
PIPIAN GRANDE	CIENTO 100 UNIDADES	12.00	12.00	12.00	12.00	14.00	12.00	↓	(2.00)	-14.29%
PIPIAN MEDIANO	CIENTO 100 UNIDADES	10.00	10.00	10.00	10.00	12.00	10.00	↓	(2.00)	-16.67%
RÁBANO	BOLSA 25-30 LIBRAS	10.07	9.00	12.00	9.00	9.62	10.00	↑	0.46	4.77%
REMOLACHA GRANDE	SACO 90-100 LB	14.00	14.00	14.00	14.00	16.00	14.00	↓	(2.00)	-12.50%
REPOLLO GRANDE	CIENTO 800-1000 LIBRAS	174.00	150.00	180.00	180.00	174.00	180.00	=	0.00	0.00%
REPOLLO GRANDE	RED 10-12 UNIDADES	16.26	15.00	18.00	16.00	15.38	14.00	↑	0.88	5.74%
REPOLLO MEDIANO	CIENTO 600-700 LIBRAS	119.44	100.00	125.00	125.00	106.67	120.00	↑	12.78	11.98%
REPOLLO MEDIANO	RED 14-15 UNIDADES	14.20	13.00	16.00	14.00	13.60	12.00	↑	0.60	4.41%
SANDÍA REDONDA GRANDE	CIENTO 100 UNIDADES	275.00	275.00	275.00	275.00	275.00	275.00	=	0.00	0.00%
SANDÍA REDONDA MEDIANA	CIENTO 100 UNIDADES	150.00	150.00	150.00	150.00	165.00	175.00	↓	(15.00)	-9.09%
TOMATE DE PASTA MEDIANO	CAJA 325-350 UNIDADES	12.87	11.00	16.00	14.00	12.36	13.00	↑	0.51	4.12%
TOMATE DE PASTA GRANDE	CAJA 275-300 UNIDADES	14.88	13.00	18.00	16.00	14.39	15.00	↑	0.49	3.39%
YUCA BLANCA	SACO 133-135 LIBRAS	51.00	50.00	52.00	50.00	51.00	50.00	=	0.00	0.00%
ZANAHORIA GRANDE	QUINTAL	17.07	17.00	18.00	17.00	17.07	17.00	↓	(0.00)	-0.01%
ZANAHORIA MEDIANA	BOLSA 33-36 LIBRAS	7.33	7.00	8.00	7.00	7.34	7.00	↓	(0.01)	-0.16%

Nota: Datos preliminares sujetos a revisión.

TABLA DE VARIACION DE FRUTAS MERCADO DE MAYOREO LA TIENDONA

Producto	Unidad de Venta	Semana Actual del 17 al 21 de Julio				Semana Anterior del 10 al 14 de Julio		Variación		
		Promedio	Mínimo	Máximo	Moda	Promedio	Moda	Variación	\$	%
AGUACATE CRIOLLO GRANDE	CIENTO 100 UNIDADES	31.56	30.00	32.00	32.00	32.00	32.00	↓	(0.44)	-1.39%
AGUACATE CRIOLLO MEDIANO	CIENTO 100 UNIDADES	24.00	24.00	24.00	24.00	24.00	24.00	=	0.00	0.00%
AGUACATE HASS GRANDE	CAJA 10 KG 50- 60 UNIDADES	n.d	n.d	n.d	n.d	41.93	42.00			
AGUACATE HASS MEDIANO	CAJA 10 KG 60-70 UNIDADES	42.21	40.00	43.00	42.00	39.38	38.00	↑	2.83	7.20%
BANANO MADURO GRANDE	CAJA 40 LIBRAS 90-100 UNIDADES	12.03	12.00	13.00	12.00	10.33	9.00	↑	1.70	16.46%
BANANO MADURO GRANDE	CIENTO 100 UNIDADES	9.88	8.00	12.00	10.00	8.80	8.00	↑	1.08	12.22%
COCO GRANDE	CIENTO 100 UNIDADES	50.00	50.00	50.00	50.00	50.00	50.00	=	0.00	0.00%
FRESA	JABA 35-38 LIBRAS	33.21	30.00	35.00	35.00	32.31	30.00	↑	0.91	2.81%
GUAYABA GRANDE	BOLSA 25-30 LIBRAS	12.00	12.00	12.00	12.00	12.00	12.00	=	0.00	0.00%
GUINEO DE SEDA	CIENTO 100 UNIDADES	7.43	7.00	8.00	7.00	7.64	7.00	↓	(0.21)	-2.80%
LIMON CRIOLLO	CIENTO 100 UNIDADES	4.07	4.00	5.00	4.00	4.33	4.00	↓	(0.26)	-6.04%
LIMON PÉRSICO GRANDE	CIENTO 100 UNIDADES	5.27	5.00	6.00	5.00	6.00	6.00	↓	(0.73)	-12.22%
LIMON PÉRSICO MEDIANO	CIENTO 100 UNIDADES	3.29	3.00	4.00	3.00	4.00	4.00	↓	(0.71)	-17.86%
MANDARINA MEDIANA	CIENTO 100 UNIDADES	15.00	15.00	15.00	15.00	n.d	n.d			
MANGO VERDE CRIOLLO MEDIANO	CIENTO 25-30 LIBRAS	15.00	15.00	15.00	15.00	15.00	15.00	=	0.00	0.00%
MARACUYÁ REDONDA GRANDE	CIENTO 100 UNIDADES	35.00	35.00	35.00	35.00	35.07	35.00	↓	(0.07)	-0.20%
NARANJA PIÑA MEDIANA	CIENTO 100 UNIDADES	10.40	10.00	12.00	10.00	10.00	10.00	↑	0.40	4.00%
NARANJA VALENCIA GRANDE	CIENTO 100 UNIDADES	18.00	18.00	18.00	18.00	18.00	18.00	=	0.00	0.00%
NARANJA VALENCIA MEDIANA	CIENTO 100 UNIDADES	16.00	16.00	16.00	16.00	16.00	16.00	=	0.00	0.00%
NARANJA VICTORIA MEDIANA	CIENTO 100 UNIDADES	18.00	18.00	18.00	18.00	n.d	n.d			
PAPAYA RED LADY GRANDE	JABA 12 UNIDADES	18.00	18.00	18.00	18.00	18.00	18.00	=	0.00	0.00%
PAPAYA TAINUNG GRANDE	JABA 10-12 UNIDADES	14.27	14.00	15.00	14.00	14.17	14.00	↑	0.09	0.67%
PAPAYA TAINUNG MEDIANA	JABA 13-15 UNIDADES	12.27	12.00	13.00	12.00	12.20	12.00	↑	0.07	0.55%
PIÑA GOLDEN GRANDE	CIENTO 100 UNIDADES	200.00	200.00	200.00	200.00	200.00	200.00	=	0.00	0.00%
PIÑA GOLDEN MEDIANA	CIENTO 100 UNIDADES	150.00	150.00	150.00	150.00	150.00	150.00	=	0.00	0.00%
PIÑA HAWAIANA	CIENTO 100 UNIDADES	125.00	125.00	125.00	125.00	125.00	125.00	=	0.00	0.00%
PLÁTANO MADURO GRANDE	CIENTO 100 UNIDADES	25.60	24.00	26.00	26.00	25.32	26.00	↑	0.28	1.11%
PLÁTANO MADURO MEDIANO	CIENTO 100 UNIDADES	16.68	15.00	17.00	17.00	16.64	17.00	↑	0.04	0.24%
TAMARINDO SIN CÁSCARA	QUINTAL	146.33	145.00	150.00	145.00	149.33	150.00	↓	(3.00)	-2.01%
ZAPOTE	RED 45-50 UNIDADES	25.27	25.00	26.00	25.00	25.33	25.00	↓	(0.07)	-0.26%

TABLA DE VARIACION DE AGROINDUSTRIALES A NIVEL NACIONAL

Producto	Unidad de Venta	Semana Actual del 17 al 21 de Julio				Semana Anterior del 10 al 14 de Julio		Variación		
		Promedio	Mínimo	Máximo	Moda	Promedio	Moda	Variación	\$	%
ACHIOTE EN GRANO	QUINTAL	85.79	80.00	100.00	85.00	80.94	80.00	↑	4.85	5.99%
AJONJOLÍ	QUINTAL	111.25	100.00	150.00	100.00	109.39	100.00	↑	1.86	1.70%
AZÚCAR	SACO DE 50 KG	48.66	48.00	55.00	48.00	48.54	48.00	↑	0.12	0.25%
CACAHUETE O MANI	QUINTAL	77.03	72.00	100.00	75.00	76.72	75.00	↑	0.31	0.41%
CACAO	QUINTAL	155.34	148.00	170.00	155.00	155.68	155.00	↓	(0.33)	-0.21%
HARINA DE MAÍZ	BOLSA 50 LB	27.67	26.00	29.00	28.00	27.50	28.00	↑	0.17	0.61%
HARINA DE TRIGO FUERTE	BOLSA 50 LB	24.39	22.00	26.00	24.00	24.35	24.00	↑	0.04	0.17%
HARINA DE TRIGO SUAVE	BOLSA 50 LB	23.29	22.00	25.00	24.00	23.26	24.00	↑	0.03	0.13%
MIEL DE ABEJA	BOTELLA	5.00	4.00	6.00	5.00	4.82	5.00	↑	0.18	3.69%
PANELA PRIMERA CLASE	96 UNIDADES 144 LB	83.23	80.00	90.00	80.00	80.36	85.00	↑	2.87	3.58%
PANELA SEGUNDA CLASE	96 UNIDADES 150 LB	76.64	70.00	80.00	75.00	72.44	75.00	↑	4.19	5.79%
SAL	QUINTAL	13.02	10.00	15.00	14.00	13.05	14.00	↓	(0.03)	-0.22%
SOYA	QUINTAL	51.06	48.00	55.00	48.00	50.53	48.00	↑	0.53	1.05%
TRIGO	QUINTAL	45.12	40.00	100.00	40.00	47.11	40.00	↓	(1.99)	-4.22%

Nota: Datos preliminares sujetos a revisión.

TABLA DE VARIACION DE PRODUCTOS PECUARIOS A NIVEL NACIONAL

Producto	Unidad de Venta	Semana Actual del 17 al 21 de Julio				Semana Anterior del 10 al 14 de Julio		Variación		
		Promedio	Mínimo	Máximo	Moda	Promedio	Moda	Variación	\$	%
LOMO DE AGUJA	LIBRA	4.67	4.00	6.00	5.00	4.67	5.00	=	0.00	0.00%
LOMO DE ROLLIZO	LIBRA	4.60	4.00	5.00	5.00	4.64	5.00	↓	(0.04)	-0.82%
POSTA ANGELINA	LIBRA	4.42	4.00	5.00	4.00	4.44	4.00	↓	(0.02)	-0.52%
POSTA DE PECHO	LIBRA	4.07	4.00	5.00	4.00	4.02	4.00	↑	0.05	1.16%
POSTA NEGRA	LIBRA	4.07	4.00	5.00	4.00	4.05	4.00	↑	0.02	0.55%
PUYAZO	LIBRA	4.07	4.00	5.00	4.00	4.05	4.00	↑	0.02	0.59%
SALON	LIBRA	4.05	4.00	5.00	4.00	4.02	4.00	↑	0.02	0.58%
SOLOMO	LIBRA	4.05	4.00	5.00	4.00	4.02	4.00	↑	0.02	0.58%
CHICHARRON DE PORCINO	LIBRA	5.98	5.00	8.00	5.00	5.88	6.00	↑	0.10	1.68%
COSTILLA DE PORCINO	LIBRA	3.38	3.00	4.00	3.00	3.40	3.00	↓	(0.02)	-0.70%
LOMO DE PORCINO	LIBRA	3.40	3.00	4.00	3.00	3.48	3.00	↓	(0.08)	-2.33%
POSTA DE PORCINO	LIBRA	3.23	3.00	4.00	3.00	3.33	3.00	↓	(0.10)	-3.02%
CARNE DE POLLO ENTERO	LIBRA	1.06	1.00	2.00	1.00	1.06	1.00	↓	0.01	0.66%
MUSLO DE POLLO	LIBRA	1.03	1.00	2.00	1.00	1.02	1.00	↑	0.01	1.45%
PECHUGA DE POLLO	LIBRA	2.00	2.00	2.00	2.00	2.00	2.00	=	0.00	0.00%
HUEVO GRANDE	CARTON 30 UNIDADES	4.32	4.00	5.00	4.00	4.31	4.00	↑	0.01	0.25%
HUEVO MEDIANO	CARTON 30 UNIDADES	4.03	4.00	5.00	4.00	4.03	4.00	=	0.00	0.00%
HUEVO GRANDE	CAJA 12 CARTONES	49.14	46.00	54.00	48.00	49.40	50.00	↓	(0.26)	-0.54%
HUEVO MEDIANO	CAJA 12 CARTONES	46.47	42.00	50.00	46.00	46.79	48.00	↓	(0.32)	-0.68%
CREMA	BOTELLA	3.11	2.00	4.00	3.00	3.09	3.00	↑	0.02	0.65%
QUESILLO	LIBRA	2.79	2.00	3.00	3.00	2.75	3.00	↑	0.04	1.63%
QUESO DURO BLANDO	LIBRA	4.07	4.00	5.00	4.00	4.03	4.00	↑	0.04	0.95%
QUESO DURO VIEJO	LIBRA	5.70	5.00	6.00	6.00	5.54	6.00	↑	0.16	2.90%
QUESO FRESCO	LIBRA	1.98	1.00	2.00	2.00	2.00	2.00	↓	(0.02)	-1.06%

TABLA DE VARIACION DE PRODUCTOS PESQUEROS A NIVEL NACIONAL

Producto	Unidad de Venta	Semana Actual del 17 al 21 de Julio				Semana Anterior del 10 al 14 de Julio		Variación		
		Promedio	Mínimo	Máximo	Moda	Promedio	Moda	Variación	\$	%
BAGRE, PESCADO ENTERO, FRESCO	LIBRA	2.02	2.00	3.00	2.00	1.97	2.00	↑	0.05	2.69%
BOCA COLORADA, PESCADO ENTERO MEDIANO	LIBRA	4.30	3.00	6.00	4.00	4.38	4.00	↓	(0.09)	-1.94%
CAMARON MEDIANO	LIBRA	5.51	4.00	7.00	6.00	5.52	6.00	↓	(0.00)	-0.05%
CAMARON AGUA DULCE	LIBRA	3.94	3.00	4.00	4.00	4.04	4.00	↓	(0.10)	-2.39%
CAMARON GRANDE	LIBRA	8.94	7.00	12.00	10.00	8.79	10.00	↑	0.15	1.66%
CAMARONCILLO SECO SALADO	LIBRA	5.87	5.00	8.00	5.00	5.67	5.00	↑	0.20	3.61%
COLA DE CAMARON	LIBRA	3.62	2.00	5.00	4.00	3.65	4.00	↓	(0.03)	-0.82%
CORVINA, FRESCO, ENTERO	LIBRA	2.82	2.00	4.00	3.00	2.85	3.00	↓	(0.03)	-1.14%
LONJA O FILETE DE DORADO	LIBRA	4.92	4.00	6.00	4.00	5.10	6.00	↓	(0.18)	-3.47%
LONJA O FILETE DE BOCA COLORADA O PARGO	LIBRA	5.05	4.00	7.00	5.00	5.06	5.00	↓	(0.01)	-0.20%
LONJA O FILETE DE TIBURON	LIBRA	4.10	4.00	6.00	4.00	4.12	4.00	↓	(0.01)	-0.29%
MACARELA, FRESCO, ENTERO	LIBRA	2.19	2.00	5.00	2.00	2.10	2.00	↑	0.09	4.28%
MACARELA, SECO, ENTERO	LIBRA	5.61	4.00	8.00	5.00	5.08	5.00	↑	0.54	10.56%
ROBALO, FRESCO, ENTERO	LIBRA	2.77	2.00	3.00	3.00	2.81	3.00	↓	(0.04)	-1.46%
TILAPIA, FRESCA, ENTERA, GRANDE	LIBRA	1.84	1.00	2.00	2.00	1.85	2.00	↓	(0.01)	-0.40%

Nota: Datos preliminares sujetos a revisión.

TABLA DE VARIACION DE GRANOS BASICOS DEPARTAMENTAL

AHUACHAPAN

Producto	Unidad de Venta	Semana Actual del 17 al 21 de Julio				Semana Anterior del 10 al 14 de Julio		Variación		
		Promedio	Mínimo	Máximo	Moda	Promedio	Moda	Variación	\$	%
ARROZ ORO PRIMERA CLASE IMPORTADO	QUINTAL	48.00	48.00	48.00	48.00	48.00	46.00	=	0.00	0.00%
ARROZ ORO PRIMERA CLASE NACIONAL	QUINTAL	46.00	46.00	46.00	46.00	46.00	46.00	=	0.00	0.00%
FRIJOL ROJO DE SEDA IMPORTADO	QUINTAL	110.00	110.00	110.00	110.00	110.00	110.00	=	0.00	0.00%
FRIJOL ROJO DE SEDA NACIONAL	QUINTAL	111.25	110.00	112.00	112.00	112.29	112.00	↓	(1.04)	-0.92%
FRIJOL TINTO O CORRIENTE IMPORTADO	QUINTAL	110.00	110.00	110.00	110.00	110.00	110.00	=	0.00	0.00%
FRIJOL TINTO O CORRIENTE NACIONAL	QUINTAL	106.63	105.00	108.00	107.00	108.14	107.00	↓	(1.52)	-1.40%
FRIJOL NEGRO	QUINTAL	98.14	97.00	100.00	97.00	94.25	95.00	↑	3.89	4.13%
MAÍZ BLANCO	QUINTAL	28.82	28.00	29.00	29.00	29.00	29.00	↓	(0.18)	-0.63%
SORGO	QUINTAL	23.78	23.00	24.00	24.00	25.67	25.00	↓	(1.89)	-7.36%

SANTA ANA

Producto	Unidad de Venta	Semana Actual del 17 al 21 de Julio				Semana Anterior del 10 al 14 de Julio		Variación		
		Promedio	Mínimo	Máximo	Moda	Promedio	Moda	Variación	\$	%
ARROZ ORO PRIMERA CLASE IMPORTADO	QUINTAL	48.00	48.00	48.00	48.00	48.40	48.00	↓	(0.40)	-0.83%
ARROZ ORO PRIMERA CLASE NACIONAL	QUINTAL	45.71	45.00	46.00	46.00	46.00	46.00	↓	(0.29)	-0.62%
FRIJOL ROJO DE SEDA IMPORTADO	QUINTAL	109.00	107.00	110.00	110.00	109.83	110.00	↓	(0.83)	-0.76%
FRIJOL ROJO DE SEDA NACIONAL	QUINTAL	110.67	110.00	112.00	110.00	112.00	112.00	↓	(1.33)	-1.19%
FRIJOL TINTO O CORRIENTE IMPORTADO	QUINTAL	108.75	107.00	110.00	110.00	109.83	110.00	↓	(1.08)	-0.99%
FRIJOL TINTO O CORRIENTE NACIONAL	QUINTAL	107.33	103.00	110.00	108.00	106.67	105.00	↑	0.67	0.62%
MAÍZ BLANCO	QUINTAL	28.86	28.00	30.00	29.00	28.60	29.00	↑	0.26	0.90%
SORGO	QUINTAL	24.90	23.00	27.00	24.00	24.90	26.00	=	0.00	0.00%

SONSONATE

Producto	Unidad de Venta	Semana Actual del 17 al 21 de Julio				Semana Anterior del 10 al 14 de Julio		Variación		
		Promedio	Mínimo	Máximo	Moda	Promedio	Moda	Variación	\$	%
ARROZ ORO PRIMERA CLASE IMPORTADO	QUINTAL	48.00	48.00	48.00	48.00	49.00	48.00	↓	(1.00)	-2.04%
ARROZ ORO PRIMERA CLASE NACIONAL	QUINTAL	45.50	45.00	46.00	45.00	46.00	46.00	↓	(0.50)	-1.09%
FRIJOL ROJO DE SEDA IMPORTADO	QUINTAL	111.00	110.00	112.00	110.00	111.00	110.00	=	0.00	0.00%
FRIJOL TINTO O CORRIENTE IMPORTADO	QUINTAL	111.00	110.00	112.00	110.00	111.00	110.00	=	0.00	0.00%
FRIJOL TINTO O CORRIENTE NACIONAL	QUINTAL	106.40	105.00	108.00	105.00	107.20	108.00	↓	(0.80)	-0.75%
MAÍZ BLANCO	QUINTAL	28.78	28.00	29.00	29.00	28.60	29.00	↑	0.18	0.62%
SORGO	QUINTAL	24.60	24.00	25.00	25.00	23.80	24.00	↑	0.80	3.36%

CHALATENANGO

Producto	Unidad de Venta	Semana Actual del 17 al 21 de Julio				Semana Anterior del 10 al 14 de Julio		Variación		
		Promedio	Mínimo	Máximo	Moda	Promedio	Moda	Variación	\$	%
ARROZ ORO PRIMERA CLASE IMPORTADO	QUINTAL	48.00	48.00	48.00	48.00	48.00	48.00	=	0.00	0.00%
ARROZ ORO PRIMERA CLASE NACIONAL	QUINTAL	45.00	45.00	45.00	45.00	47.00	47.00	↓	(2.00)	-4.26%
FRIJOL ROJO DE SEDA IMPORTADO	QUINTAL	n.d	n.d	n.d	n.d	113.00	113.00			
FRIJOL ROJO DE SEDA NACIONAL	QUINTAL	111.33	110.00	112.00	112.00	114.00	115.00	↓	(2.67)	-2.34%
FRIJOL TINTO O CORRIENTE IMPORTADO	QUINTAL	n.d	n.d	n.d	n.d	113.00	113.00			
FRIJOL TINTO O CORRIENTE NACIONAL	QUINTAL	107.67	107.00	108.00	108.00	110.00	110.00	↓	(2.33)	-2.12%
MAÍZ BLANCO	QUINTAL	30.75	29.00	32.00	32.00	30.75	31.00	=	0.00	0.00%
SORGO	QUINTAL	25.67	25.00	26.00	26.00	27.67	28.00	↓	(2.00)	-7.23%

LA LIBERTAD

Producto	Unidad de Venta	Semana Actual del 17 al 21 de Julio				Semana Anterior del 10 al 14 de Julio		Variación		
		Promedio	Mínimo	Máximo	Moda	Promedio	Moda	Variación	\$	%
ARROZ ORO PRIMERA CLASE IMPORTADO	QUINTAL	47.00	47.00	47.00	47.00	47.00	47.00	=	0.00	0.00%
FRIJOL ROJO DE SEDA IMPORTADO	QUINTAL	112.00	110.00	114.00	110.00	113.00	112.00	↓	(1.00)	-0.88%
FRIJOL TINTO O CORRIENTE IMPORTADO	QUINTAL	109.00	108.00	110.00	108.00	110.00	110.00	↓	(1.00)	-0.91%
MAÍZ BLANCO	QUINTAL	29.25	28.00	30.00	30.00	29.75	30.00	↓	(0.50)	-1.68%
SORGO	QUINTAL	25.50	25.00	26.00	25.00	26.00	26.00	↓	(0.50)	-1.92%

Nota: Datos preliminares sujetos a revisión.

SAN SALVADOR

Producto	Unidad de Venta	Semana Actual del 17 al 21 de Julio				Semana Anterior del 10 al 14 de Julio		Variación		
		Promedio	Mínimo	Máximo	Moda	Promedio	Moda	Variación	\$	%
ARROZ ORO PRIMERA CLASE IMPORTADO	QUINTAL	45.78	43.00	46.00	46.00	45.82	46.00	↓	(0.04)	-0.10%
FRIJOL ROJO DE SEDA IMPORTADO	QUINTAL	112.48	108.00	115.00	115.00	113.76	115.00	↓	(1.28)	-1.13%
FRIJOL ROJO DE SEDA NACIONAL	QUINTAL	112.78	110.00	115.00	115.00	113.67	115.00	↓	(0.89)	-0.78%
FRIJOL TINTO O CORRIENTE IMPORTADO	QUINTAL	109.02	104.00	112.00	110.00	110.54	110.00	↓	(1.52)	-1.37%
FRIJOL TINTO O CORRIENTE NACIONAL	QUINTAL	108.78	105.00	110.00	110.00	111.11	112.00	↓	(2.33)	-2.10%
FRIJOL BLANCO	QUINTAL	125.00	125.00	125.00	125.00	125.00	125.00	=	0.00	0.00%
MAÍZ BLANCO	QUINTAL	28.63	27.00	30.00	28.00	28.48	28.00	↑	0.16	0.55%
SORGO	QUINTAL	26.53	24.00	28.00	27.00	25.99	26.00	↑	0.54	2.08%

CUSCATLAN

Producto	Unidad de Venta	Semana Actual del 17 al 21 de Julio				Semana Anterior del 10 al 14 de Julio		Variación		
		Promedio	Mínimo	Máximo	Moda	Promedio	Moda	Variación	\$	%
ARROZ ORO PRIMERA CLASE IMPORTADO	QUINTAL	47.50	47.00	48.00	47.00	n.d	n.d			
ARROZ ORO PRIMERA CLASE NACIONAL	QUINTAL	45.00	45.00	45.00	45.00	n.d	n.d			
FRIJOL ROJO DE SEDA IMPORTADO	QUINTAL	110.00	110.00	110.00	110.00	n.d	n.d			
FRIJOL ROJO DE SEDA NACIONAL	QUINTAL	114.71	110.00	118.00	115.00	n.d	n.d			
FRIJOL TINTO O CORRIENTE NACIONAL	QUINTAL	113.00	105.00	118.00	115.00	n.d	n.d			
FRIJOL BLANCO	QUINTAL	155.00	150.00	160.00	150.00	n.d	n.d			
MAÍZ BLANCO	QUINTAL	31.80	30.00	34.00	32.00	n.d	n.d			
SORGO	QUINTAL	30.43	30.00	32.00	30.00	n.d	n.d			

LA PAZ

Producto	Unidad de Venta	Semana Actual del 17 al 21 de Julio				Semana Anterior del 10 al 14 de Julio		Variación		
		Promedio	Mínimo	Máximo	Moda	Promedio	Moda	Variación	\$	%
ARROZ ORO PRIMERA CLASE IMPORTADO	QUINTAL	48.00	48.00	48.00	48.00	48.43	48.00	↓	(0.43)	-0.88%
ARROZ ORO PRIMERA CLASE NACIONAL	QUINTAL	45.00	45.00	45.00	45.00	44.00	44.00	↑	1.00	2.27%
FRIJOL ROJO DE SEDA IMPORTADO	QUINTAL	107.50	105.00	110.00	105.00	115.00	115.00	↓	(7.50)	-6.52%
FRIJOL ROJO DE SEDA NACIONAL	QUINTAL	119.17	115.00	120.00	120.00	120.40	120.00	↓	(1.23)	-1.02%
FRIJOL TINTO O CORRIENTE NACIONAL	QUINTAL	116.33	115.00	120.00	115.00	115.60	115.00	↑	0.73	0.63%
FRIJOL BLANCO	QUINTAL	150.00	150.00	150.00	150.00	147.50	150.00	↑	2.50	1.69%
MAÍZ BLANCO	QUINTAL	30.00	30.00	30.00	30.00	30.00	30.00	=	0.00	0.00%
SORGO	QUINTAL	29.60	28.00	30.00	30.00	29.67	30.00	↓	(0.07)	-0.22%

CABAÑAS

Producto	Unidad de Venta	Semana Actual del 17 al 21 de Julio				Semana Anterior del 10 al 14 de Julio		Variación		
		Promedio	Mínimo	Máximo	Moda	Promedio	Moda	Variación	\$	%
ARROZ ORO PRIMERA CLASE IMPORTADO	QUINTAL	47.43	45.00	48.00	48.00	47.33	48.00	↑	0.10	0.20%
ARROZ ORO PRIMERA CLASE NACIONAL	QUINTAL	n.d	n.d	n.d	n.d	44.75	45.00			
FRIJOL ROJO DE SEDA IMPORTADO	QUINTAL	110.00	110.00	110.00	110.00	117.00	117.00	↓	(7.00)	-5.98%
FRIJOL ROJO DE SEDA NACIONAL	QUINTAL	113.86	110.00	118.00	110.00	110.29	110.00	↑	3.57	3.24%
FRIJOL TINTO O CORRIENTE NACIONAL	QUINTAL	112.17	110.00	116.00	110.00	110.00	110.00	↑	2.17	1.97%
FRIJOL BLANCO	QUINTAL	150.00	150.00	150.00	150.00	144.50	128.00	↑	5.50	3.81%
MAÍZ BLANCO	QUINTAL	28.00	26.00	30.00	26.00	29.20	29.00	↓	(1.20)	-4.11%
SORGO	QUINTAL	27.20	26.00	28.00	27.00	28.00	28.00	↓	(0.80)	-2.86%

Nota: Datos preliminares sujetos a revisión.

SAN VICENTE

Producto	Unidad de Venta	Semana Actual del 17 al 21 de Julio				Semana Anterior del 10 al 14 de Julio		Variación		
		Promedio	Mínimo	Máximo	Moda	Promedio	Moda	Variación	\$	%
ARROZ ORO PRIMERA CLASE IMPORTADO	QUINTAL	48.33	47.00	49.00	49.00	48.00	47.00	↑	0.33	0.69%
FRIJOL ROJO DE SEDA IMPORTADO	QUINTAL	110.00	110.00	110.00	110.00	110.00	110.00	=	0.00	0.00%
FRIJOL ROJO DE SEDA NACIONAL	QUINTAL	116.86	115.00	120.00	115.00	117.14	120.00	↓	(0.29)	-0.24%
FRIJOL TINTO O CORRIENTE NACIONAL	QUINTAL	111.67	110.00	115.00	110.00	111.00	110.00	↑	0.67	0.60%
FRIJOL BLANCO	QUINTAL	155.00	150.00	160.00	150.00	145.00	140.00	↑	10.00	6.90%
MAÍZ BLANCO	QUINTAL	29.50	28.00	30.00	30.00	29.30	30.00	↑	0.20	0.68%
SORGO	QUINTAL	27.56	26.00	29.00	28.00	27.38	28.00	↑	0.18	0.66%

USULUTAN

Producto	Unidad de Venta	Semana Actual del 17 al 21 de Julio				Semana Anterior del 10 al 14 de Julio		Variación		
		Promedio	Mínimo	Máximo	Moda	Promedio	Moda	Variación	\$	%
ARROZ ORO PRIMERA CLASE IMPORTADO	QUINTAL	48.13	46.00	51.00	48.00	46.80	46.00	↑	1.33	2.83%
ARROZ ORO PRIMERA CLASE NACIONAL	QUINTAL	45.00	45.00	45.00	45.00	44.00	44.00	↑	1.00	2.27%
FRIJOL ROJO DE SEDA IMPORTADO	QUINTAL	110.40	105.00	115.00	110.00	115.00	115.00	↓	(4.60)	-4.00%
FRIJOL ROJO DE SEDA NACIONAL	QUINTAL	119.00	118.00	120.00	118.00	120.00	120.00	↓	(1.00)	-0.83%
FRIJOL TINTO O CORRIENTE NACIONAL	QUINTAL	120.00	120.00	120.00	120.00	116.67	115.00	↑	3.33	2.86%
FRIJOL BLANCO	QUINTAL	160.00	160.00	160.00	160.00	n.d	n.d			
MAÍZ BLANCO	QUINTAL	30.15	28.00	32.00	30.00	30.15	29.00	=	0.00	0.00%
SORGO	QUINTAL	28.43	26.00	30.00	30.00	27.86	28.00	↑	0.57	2.05%

SAN MIGUEL

Producto	Unidad de Venta	Semana Actual del 17 al 21 de Julio				Semana Anterior del 10 al 14 de Julio		Variación		
		Promedio	Mínimo	Máximo	Moda	Promedio	Moda	Variación	\$	%
ARROZ ORO PRIMERA CLASE IMPORTADO	QUINTAL	45.47	44.00	48.00	45.00	45.84	44.00	↓	(0.37)	-0.80%
FRIJOL ROJO DE SEDA IMPORTADO	QUINTAL	106.37	104.00	110.00	108.00	109.53	108.00	↓	(3.16)	-2.88%
FRIJOL TINTO O CORRIENTE IMPORTADO	QUINTAL	106.06	104.00	110.00	104.00	109.20	110.00	↓	(3.14)	-2.88%
FRIJOL BLANCO	QUINTAL	134.00	128.00	140.00	128.00	140.00	140.00	↓	(6.00)	-4.29%
MAÍZ BLANCO	QUINTAL	29.52	28.00	31.00	30.00	30.70	30.00	↓	(1.19)	-3.87%
SORGO	QUINTAL	26.26	24.00	32.00	25.00	26.25	25.00	↑	0.01	0.05%

MORAZAN

Producto	Unidad de Venta	Semana Actual del 17 al 21 de Julio				Semana Anterior del 10 al 14 de Julio		Variación		
		Promedio	Mínimo	Máximo	Moda	Promedio	Moda	Variación	\$	%
ARROZ ORO PRIMERA CLASE IMPORTADO	QUINTAL	48.29	46.00	50.00	48.00	48.63	48.00	↓	(0.34)	-0.70%
FRIJOL ROJO DE SEDA IMPORTADO	QUINTAL	113.71	112.00	115.00	115.00	114.38	112.00	↓	(0.66)	-0.58%
FRIJOL ROJO DE SEDA NACIONAL	QUINTAL	n.d	n.d	n.d	n.d	117.50	117.00			
FRIJOL TINTO O CORRIENTE IMPORTADO	QUINTAL	111.50	110.00	112.00	112.00	113.00	112.00	↓	(1.50)	-1.33%
MAÍZ BLANCO	QUINTAL	32.80	30.00	34.00	34.00	32.09	32.00	↑	0.71	2.21%
SORGO	QUINTAL	28.67	27.00	30.00	28.00	28.33	28.00	↑	0.33	1.18%

LA UNION

Producto	Unidad de Venta	Semana Actual del 17 al 21 de Julio				Semana Anterior del 10 al 14 de Julio		Variación		
		Promedio	Mínimo	Máximo	Moda	Promedio	Moda	Variación	\$	%
ARROZ ORO PRIMERA CLASE IMPORTADO	QUINTAL	49.60	47.00	52.00	50.00	49.33	50.00	↑	0.27	0.54%
FRIJOL ROJO DE SEDA IMPORTADO	QUINTAL	114.18	108.00	120.00	114.00	114.36	112.00	↓	(0.18)	-0.16%
FRIJOL TINTO O CORRIENTE IMPORTADO	QUINTAL	113.71	110.00	118.00	112.00	113.86	112.00	↓	(0.14)	-0.13%
FRIJOL TINTO O CORRIENTE NACIONAL	QUINTAL	108.00	108.00	108.00	108.00	n.d	n.d			
MAÍZ BLANCO	QUINTAL	32.15	29.00	34.00	32.00	32.60	32.00	↓	(0.45)	-1.38%
SORGO	QUINTAL	29.06	26.00	33.00	30.00	29.33	29.00	↓	(0.27)	-0.94%

Nota: Datos preliminares sujetos a revisión.

CONCENTRADOS E INSUMOS AGROPECIARIOS

TABLA DE VARIACION DE CONCENTRADOS A NIVEL NACIONAL

Producto	Unidad de Venta	Semana Actual del 17 al 21 de Julio				Semana Anterior del 10 al 14 de Julio		Variación		
		Promedio	Mínimo	Máximo	Moda	Promedio	Moda	Variación	\$	%
CONCENTRADO PARA POLLO DE ENGORDE										
FINAL ENGORDE	QUINTAL	36.26	32.00	43.00	38.00	35.77	34.00	↑	0.49	1.36%
INICIO ENGORDE	QUINTAL	36.60	30.00	43.00	36.00	36.25	35.00	↑	0.35	0.98%
CONCENTRADO PARA Ponedoras										
DESARROLLO	QUINTAL	34.07	29.00	38.00	32.00	34.94	36.00	↓	(0.87)	-2.49%
INICIACION	QUINTAL	35.00	31.00	40.00	35.00	36.14	36.00	↓	(1.14)	-3.16%
POSTURA	QUINTAL	32.70	28.00	40.00	32.00	32.29	32.00	↑	0.41	1.28%
CONCENTRADO GANADO BOVINO										
LECHERO 14%	QUINTAL	17.89	16.00	20.00	17.00	18.08	19.00	↓	(0.19)	-1.04%
LECHERO 15%	QUINTAL	23.03	22.00	25.00	22.00	22.88	22.00	↑	0.16	0.69%
SUPERLECHERO 18%	QUINTAL	22.20	20.00	24.00	22.00	22.40	22.00	↓	(0.20)	-0.89%
SUPERLECHERO 22%	QUINTAL	26.32	24.00	28.00	26.00	26.36	26.00	↓	(0.03)	-0.13%
CONCENTRADO GANADO PORCINO										
DESARROLLO	QUINTAL	34.63	31.00	37.00	35.00	35.15	35.00	↓	(0.52)	-1.49%
ENGORDE	QUINTAL	34.83	32.00	38.00	36.00	34.97	36.00	↓	(0.13)	-0.38%
GESTACIÓN	QUINTAL	33.50	32.00	35.00	32.00	33.40	32.00	↑	0.10	0.30%
INICIO	QUINTAL	36.16	30.00	41.00	36.00	36.83	36.00	↓	(0.68)	-1.83%

Nota: Datos preliminares sujetos a revisión.

TABLA DE VARIACION DE INSUMOS A NIVEL NACIONAL

Producto	Unidad de Venta	Semana Actual del 17 al 21 de Julio				Semana Anterior del 10 al 14 de Julio		Variación		
		Promedio	Mínimo	Máximo	Moda	Promedio	Moda	Variación	\$	%
FERTILIZANTES										
BAYFOLAN FORTE	LITRO	10.75	9.00	12.00	10.00	10.83	10.00	↓	(0.08)	-0.72%
FÓRMULA 15-15-15 100 LBS	SACO DE 100 LB	39.79	34.00	49.00	38.00	39.86	40.00	↓	(0.07)	-0.18%
FÓRMULA 15-15-15 220 LBS	SACO 220 LB	82.00	82.00	82.00	82.00	82.50	82.00	↓	(0.50)	-0.61%
FÓRMULA 16-20-0 100 LBS	SACO DE 100 LB	32.54	28.00	38.00	32.00	32.88	32.00	↓	(0.34)	-1.04%
FÓRMULA 16-20-0 220 LBS	SACO DE 220 LB	65.67	65.00	67.00	65.00	66.50	65.00	↓	(0.83)	-1.25%
FÓRMULA 18-46-0 100 LBS	SACO 100 LBS	57.00	50.00	74.00	51.00	60.20	51.00	↓	(3.20)	-5.32%
METALIZATO MULTIMINERAL	LITRO	28.10	26.00	32.00	26.00	27.67	26.00	↑	0.43	1.55%
SULFATO DE AMONIO 21%N 100 LBS	SACO DE 100 LB	19.39	17.00	24.00	19.00	19.61	20.00	↓	(0.22)	-1.12%
SULFATO DE AMONIO 21%N 220 LBS	SACO DE 220 LB	40.00	38.00	46.00	38.00	42.00	38.00	↓	(2.00)	-4.76%
UREA 46%N 100 LBS	SACO 100 LB	40.31	34.00	52.00	45.00	41.08	45.00	↓	(0.76)	-1.86%
UREA 46%N 150 LBS	SACO 150 LB	57.50	51.00	64.00	51.00	56.25	51.00	↑	1.25	2.22%
FUNGICIDAS										
AZOXISTROBINA	SOBRE 100 GRAMOS	25.00	25.00	25.00	25.00	31.00	31.00	↓	(6.00)	-19.35%
MANCOZEB	BOLSA DE 400 GR	7.53	6.00	8.00	8.00	7.93	8.00	↓	(0.41)	-5.13%
PROPINEB	SOBRE 750 GRAMOS	14.73	13.00	17.00	15.00	14.57	14.00	↑	0.16	1.07%
TRIFLOXIASTROBIN, TEBUCONAZOL	85 GR	n.d	n.d	n.d	n.d	26.00	26.00			
HERBICIDAS										
2,4-D	LITRO	6.11	5.00	9.00	6.00	6.16	6.00	↓	(0.05)	-0.87%
ATRAZINA	BOLSA 700 GRAMOS	7.57	6.00	10.00	8.00	7.70	8.00	↓	(0.14)	-1.77%
FLUAZIFOP-P-BUTIL	LITRO	34.00	34.00	34.00	34.00	31.00	31.00	↑	3.00	9.68%
PARAQUAT	LITRO	5.62	4.00	7.00	6.00	5.77	6.00	↓	(0.15)	-2.59%
INSECTICIDA										
BETACIFLUTRINA+THIACLOPRID	1/2 LITRO	25.70	21.00	30.00	25.00	26.06	24.00	↓	(0.36)	-1.36%
CIPERMETRINA	LITRO	12.10	10.00	15.00	12.00	11.83	12.00	↑	0.28	2.33%
METALDEHIDO+METIOCARB+METOMIL	LIBRA	3.47	3.00	4.00	3.00	3.37	3.00	↑	0.11	3.13%
METHIL-PARATHION	LIBRA	1.07	1.00	2.00	1.00	1.06	1.00	↑	0.01	1.19%

Nota: Datos preliminares sujetos a revisión.