



MINISTERIO
DE AGRICULTURA
Y GANADERÍA



Informe Semanal de Precios de los Principales Productos Agropecuarios, e Insumos 2023

Semana del 04 al 08 de Septiembre



OIMA/MIOA

Miembros de la
Organización de
Información de Mercados
de las Américas.

www.mioa.org

Granos Básicos

Hortalizas

Frutas

Productos Agroindustriales

Productos Pecuarios

Productos Pesqueros

Insumos


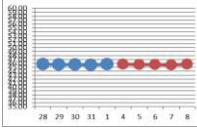
Final 1a Avenida Norte y Ave. Manuel Gallardo, Complejo MAG
Edificio D, Primera Planta. Información en teléfonos:
2210-1825

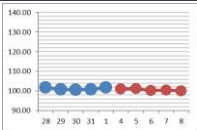
precios.mercado2012@gmail.com


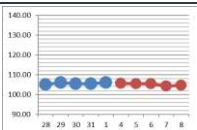
COMPORTAMIENTO DE PRECIOS EN PLAZA GERARDO BARRIOS

INFORME SEMANAL DE PRECIOS AL MAYORISTA DE GRANOS BASICOS DEL 04 AL 08 DE SEPTIEMBRE 2023.

Dólares por unidad de medida


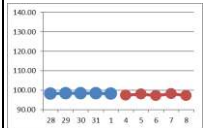
ARROZ ORO PRIMERA CLASE IMPORTADO QUINTAL	Semana Actual del 04 al 08 de Septiembre				Semana Anterior del 28 de Agosto al 01 de Septiembre		VARIACION		
	Promedio	Mínimo	Máximo	Moda	Promedio	Moda	Variación	\$	%
	45.78	43.00	46.00	46.00	45.78	46.00	=	0.00	0.00%
CALLE GERARDO BARRIOS									
OFERTA					TENDENCIA				
MODERADA					ESTABLE				
<p>Para la presente semana, el abastecimiento de este producto importado (Estados Unidos) fue moderada, el grano se comercializó entre \$ 43.00 y \$ 46.00 por quintal en la plaza investigada, la tendencia fué estable en el precio en comparación al promedio de la semana anterior.</p>									
									

FRIJOL ROJO DE SEDA IMPORTADO QUINTAL	Semana Actual del 04 al 08 de Septiembre				Semana Anterior del 28 de Agosto al 01 de Septiembre		VARIACION		
	Promedio	Mínimo	Máximo	Moda	Promedio	Moda	Variación	\$	%
	100.57	98.00	106.00	100.00	101.29	100.00	↓	-0.72	-0.71%
CALLE GERARDO BARRIOS									
OFERTA					TENDENCIA				
MODERADA					ESTABLE				
<p>Para esta semana se observó oferta moderada de frijol seda importado en el mercado, se comercializó entre \$ 98.00 y \$ 106.00 por quintal, de buena calidad. Se observó con estable en comparación con el precio de la semana pasada en la plaza investigada.</p>									
									


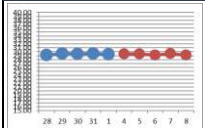
FRIJOL ROJO DE SEDA NACIONAL QUINTAL	Semana Actual del 04 al 08 de Septiembre				Semana Anterior del 28 de Agosto al 01 de Septiembre		VARIACION		
	Promedio	Mínimo	Máximo	Moda	Promedio	Moda	Variación	\$	%
	105.20	100.00	108.00	108.00	105.62	108.00	↓	-0.42	-0.39%
CALLE GERARDO BARRIOS									
OFERTA					TENDENCIA				
MODERADA					ESTABLE				
<p>Para la presente semana, se observó estable con el precio en comparación al promedio de la semana anterior. Este grano nacional se presentó una oferta moderada en la plaza investigada. Según informantes mayoristas se comercializó entre \$ 100.00 y \$ 108.00 por quintal.</p>									
									


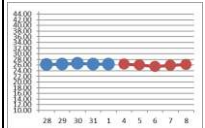
Nota: Datos preliminares sujetos a revisión.

COMPORTAMIENTO DE PRECIOS EN PLAZA GERARDO BARRIOS
INFORME SEMANAL DE PRECIOS AL MAYORISTA DE GRANOS BASICOS DEL 04 AL 08 DE SEPTIEMBRE 2023.
Dólares por unidad de medida

FRIJOL TINTO O CORRIENTE IMPORTADO QUINTAL	Semana Actual del 04 al 08 de Septiembre				Semana Anterior del 28 de Agosto al 01 de Septiembre		VARIACION		
	Promedio	Mínimo	Máximo	Moda	Promedio	Moda	Variación	\$	%
	97.71	95.00	104.00	98.00	98.40	98.00	↓	-0.69	-0.70%
CALLE GERARDO BARRIOS									
OFERTA					TENDENCIA				
MODERADA					ESTABLE				
<p>Durante esta semana el producto importado principalmente de Nicaragua se observó una oferta moderada en el mercado investigado, se cotizó entre \$ 95.00 y \$ 104.00 por quintal, se observó estable comparado con el promedio de la semana anterior. Hubo poca actividad comercial en la plaza de mayoreo.</p>									
									


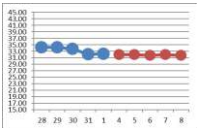
FRIJOL TINTO O CORRIENTE NACIONAL QUINTAL	Semana Actual del 04 al 08 de Septiembre				Semana Anterior del 28 de Agosto al 01 de Septiembre		VARIACION		
	Promedio	Mínimo	Máximo	Moda	Promedio	Moda	Variación	\$	%
	101.23	96.00	104.00	104.00	101.28	104.00	↓	-0.04	-0.04%
CALLE GERARDO BARRIOS									
OFERTA					TENDENCIA				
MODERADA					ESTABLE				
<p>Producto nacional, cotizándose el precio entre \$ 96.00 y \$ 104.00 por quintal, se observó estable en el precio en comparación al promedio de la semana anterior. Se observó oferta moderada en la plaza investigada.</p>									
									

MAÍZ BLANCO QUINTAL	Semana Actual del 04 al 08 de Septiembre				Semana Anterior del 28 de Agosto al 01 de Septiembre		VARIACION		
	Promedio	Mínimo	Máximo	Moda	Promedio	Moda	Variación	\$	%
	29.43	28.00	30.00	30.00	29.39	30.00	↑	0.04	0.15%
CALLE GERARDO BARRIOS									
OFERTA					TENDENCIA				
MODERADA					ESTABLE				
<p>Durante la presente semana, la oferta de este grano fué moderada, se comercializó entre \$ 28.00 y \$ 30.00 por quintal, observándose precio estable en comparación con la semana pasada. El precio del maíz blanco importado se reportó a un precio en \$ 28.50 por quintal, la oferta fué moderada.</p>									
									


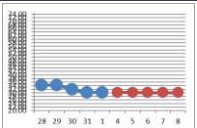
SORGO QUINTAL	Semana Actual del 04 al 08 de Septiembre				Semana Anterior del 28 de Agosto al 01 de Septiembre		VARIACION		
	Promedio	Mínimo	Máximo	Moda	Promedio	Moda	Variación	\$	%
	26.07	24.00	29.00	26.00	26.32	26.00	↓	-0.25	-0.96%
CALLE GERARDO BARRIOS									
OFERTA					TENDENCIA				
MODERADA					ESTABLE				
<p>Para la presente semana este grano nacional se observandose estable en el precio en comparación al promedio de la semana anterior, se cotizó entre \$ 24.00 y \$ 29.00 por quintal. Observándose una oferta moderada en la plaza investigada.</p>									
									


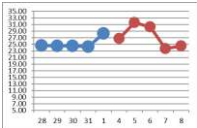
Nota: Datos preliminares sujetos a revisión.

COMPORTAMIENTO DE PRECIOS DE HORTALIZAS EN MERCADO MAYORISTA LA TIENDONA
INFORME SEMANAL DE PRECIOS AL MAYORISTA DE HORTALIZAS DEL 04 AL 08 DE SEPTIEMBRE 2023.
Dólares por unidad de medida

CEBOLLA BLANCA SIN TALLO GRANDE SACO 150 UNIDADES	Semana Actual del 04 al 08 de Septiembre				Semana Anterior del 28 de Agosto al 01 de Septiembre		VARIACION		
	Promedio	Mínimo	Máximo	Moda	Promedio	Moda	Variación	\$	%
	31.90	30.00	32.00	32.00	33.33	34.00	↓	-1.43	-4.28%
MERCADO MAYORISTA LA TIENDONA									
OFERTA					TENDENCIA				
MODERADA					LIGERA BAJA				
Este producto de tamaño grande y de origen mexicano presentó una oferta moderada, cotizándose entre \$ 30.00 y \$ 32.00 por saco de 150 unidades se mostró una ligera baja de 4.28% en el precio en comparación al promedio de la semana anterior.									
									


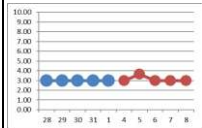
CHILE VERDE GRANDE SACO 140-150 UNIDADES	Semana Actual del 04 al 08 de Septiembre				Semana Anterior del 28 de Agosto al 01 de Septiembre		VARIACION		
	Promedio	Mínimo	Máximo	Moda	Promedio	Moda	Variación	\$	%
	27.38	24.00	30.00	30.00	28.40	26.00	↓	-1.03	-3.61%
MERCADO MAYORISTA LA TIENDONA									
OFERTA					TENDENCIA				
MODERADA					LIGERA BAJA				
Para la presente semana se observó una oferta moderada de este producto nacional de tamaño grande, el precio fué entre \$ 24.00 y \$ 30.00 se mostró una ligera baja de 3.61% en el precio por saco de 140- 150 unidades comparado con el periodo anterior.									
									


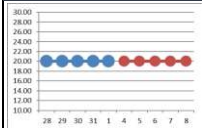
PAPA SOLOMA GRANDE QUINTAL	Semana Actual del 04 al 08 de Septiembre				Semana Anterior del 28 de Agosto al 01 de Septiembre		VARIACION		
	Promedio	Mínimo	Máximo	Moda	Promedio	Moda	Variación	\$	%
	30.18	30.00	31.00	30.00	32.05	30.00	↓	-1.88	-5.86%
MERCADO MAYORISTA LA TIENDONA									
OFERTA					TENDENCIA				
MODERADA					A LA BAJA				
Se observó una moderada oferta de papa de la variedad soloma de tamaño grande de origen guatemalteco. Para esta semana el precio se presentó entre \$ 30.00 y \$ 31.00 por quintal en el mercado de mayoreo. Su precio se mostró a la baja en un 5.86% en relación al promedio de la semana anterior.									
									

TOMATE DE PASTA GRANDE CAJA 275-300 UNIDADES	Semana Actual del 04 al 08 de Septiembre				Semana Anterior del 28 de Agosto al 01 de Septiembre		VARIACION		
	Promedio	Mínimo	Máximo	Moda	Promedio	Moda	Variación	\$	%
	27.46	22.00	35.00	30.00	25.25	23.00	↑	2.21	8.74%
MERCADO MAYORISTA LA TIENDONA									
OFERTA					TENDENCIA				
MODERADA					AL ALZA				
Durante esta semana, se observó una oferta moderada de tomate de pasta, principalmente de origen hondureño se comercializó entre \$ 22.00 y \$ 35.00 por caja de 275 a 300 unidades. El precio se mostró a la alza en un 8.74% en comparación al promedio de la semana anterior.									
									


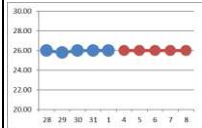
Nota: Datos preliminares sujetos a revisión.

COMPORTAMIENTO DE PRECIOS DE FRUTAS EN MERCADO MAYORISTA LA TIENDONA
INFORME SEMANAL DE PRECIOS AL MAYORISTA DE FRUTAS DEL 04 AL 08 DE SEPTIEMBRE 2023.
Dólares por unidad de medida

LIMÓN PÉRSICO MEDIANO CIENTO 100 UNIDADES	Semana Actual del 04 al 08 de Septiembre				Semana Anterior del 28 de Agosto al 01 de Septiembre		VARIACION		
	Promedio	Mínimo	Máximo	Moda	Promedio	Moda	Variación	\$	%
	3.13	3.00	5.00	3.00	3.00	3.00	↑	0.13	4.44%
MERCADO MAYORISTA LA TIENDONA									
OFERTA					TENDENCIA				
MODERADA					LIGERA ALZA				
El precio del ciento de unidades de limón pérsico mediano se cotizó entre \$ 3.00 y \$ 5.00 con una oferta moderada en la plaza, observando una ligera alza de 4.44% en comparación con el precio de la semana anterior.									
									

NARANJA VALENCIA GRANDE CIENTO 100 UNIDADES	Semana Actual del 04 al 08 de Septiembre				Semana Anterior del 28 de Agosto al 01 de Septiembre		VARIACION		
	Promedio	Mínimo	Máximo	Moda	Promedio	Moda	Variación	\$	%
	20.00	20.00	20.00	20.00	20.00	20.00	=	0.00	0.00%
MERCADO MAYORISTA LA TIENDONA									
OFERTA					TENDENCIA				
MODERADA					ESTABLE				
Durante esta semana, la naranja valencia grande importada de Honduras se observó una oferta moderada en el mercado, cotizándose en \$ 20.00 el ciento mostrándose estable en el precio con respecto al promedio de la semana anterior.									
									

PAPAYA TAINUNG GRANDE JABA 10-12 UNIDADES	Semana Actual del 04 al 08 de Septiembre				Semana Anterior del 28 de Agosto al 01 de Septiembre		VARIACION		
	Promedio	Mínimo	Máximo	Moda	Promedio	Moda	Variación	\$	%
	14.73	14.00	15.00	15.00	14.83	15.00	↓	-0.10	-0.67%
MERCADO MAYORISTA LA TIENDONA									
OFERTA					TENDENCIA				
MODERADA					ESTABLE				
El precio de la papaya tainung de tamaño grande de Guatemala, el precio se observó estable en comparación promedio de la semana anterior. Esta fruta se comercializó entre \$ 14.00 y \$ 15.00 por jaba de 10-12 unidades en la plaza investigada.									
									

PLÁTANO MADURO GRANDE CIENTO 100 UNIDADES	Semana Actual del 04 al 08 de Septiembre				Semana Anterior del 28 de Agosto al 01 de Septiembre		VARIACION		
	Promedio	Mínimo	Máximo	Moda	Promedio	Moda	Variación	\$	%
	26.00	25.00	27.00	26.00	25.96	26.00	↑	0.04	0.15%
MERCADO MAYORISTA LA TIENDONA									
OFERTA					TENDENCIA				
MODERADA					ESTABLE				
Esta fruta importada de Guatemala, se observó oferta moderada en la plaza el precio se cotizó entre \$ 25.00 y \$ 27.00 el ciento de unidades en la plaza, observándose estable en comparación con el precio promedio con respecto a la semana anterior.									
									

Nota: Datos preliminares sujetos a revisión.

TABLA DE VARIACION DE GRANOS BASICOS A NIVEL NACIONAL

Producto	Unidad de Venta	Semana Actual del 04 al 08 de Septiembre				Semana Anterior del 28 de Agosto al 01 de Septiembre		Variación		
		Promedio	Mínimo	Máximo	Moda	Promedio	Moda	Variación	\$	%
ARROZ ORO PRIMERA CLASE IMPORTADO	QUINTAL	46.80	43.00	52.00	46.00	46.65	46.00	↑	0.14	0.30%
ARROZ ORO PRIMERA CLASE NACIONAL	QUINTAL	45.67	45.00	46.00	46.00	45.69	46.00	↓	(0.03)	-0.06%
FRIJOL ROJO DE SEDA IMPORTADO	QUINTAL	104.66	93.00	120.00	100.00	105.68	100.00	↓	(1.02)	-0.97%
FRIJOL ROJO DE SEDA NACIONAL	QUINTAL	109.27	100.00	130.00	105.00	110.60	108.00	↓	(1.33)	-1.20%
FRIJOL TINTO O CORRIENTE IMPORTADO	QUINTAL	100.33	93.00	119.00	98.00	101.44	98.00	↓	(1.11)	-1.10%
FRIJOL TINTO O CORRIENTE NACIONAL	QUINTAL	103.06	95.00	120.00	100.00	105.18	104.00	↓	(2.12)	-2.01%
FRIJOL BLANCO	QUINTAL	135.18	120.00	150.00	140.00	139.78	140.00	↓	(4.61)	-3.30%
FRIJOL NEGRO	QUINTAL	94.50	93.00	95.00	95.00	94.88	94.00	↓	(0.38)	-0.40%
MAÍZ BLANCO	QUINTAL	29.99	27.00	35.00	30.00	29.94	30.00	↑	0.05	0.17%
SORGO	QUINTAL	26.85	23.00	34.00	26.00	26.91	26.00	↓	(0.06)	-0.23%

TABLA DE VARIACION GRANOS BASICOS DE CALLE GERARDO BARRIOS

Producto	Unidad de Venta	Semana Actual del 04 al 08 de Septiembre				Semana Anterior del 28 de Agosto al 01 de Septiembre		Variación		
		Promedio	Mínimo	Máximo	Moda	Promedio	Moda	Variación	\$	%
ARROZ ORO PRIMERA CLASE IMPORTADO	QUINTAL	45.78	43.00	46.00	46.00	45.78	46.00	=	0.00	0.00%
FRIJOL ROJO DE SEDA IMPORTADO	QUINTAL	100.57	98.00	106.00	100.00	101.29	100.00	↓	(0.72)	-0.71%
FRIJOL ROJO DE SEDA NACIONAL	QUINTAL	105.20	100.00	108.00	108.00	105.62	108.00	↓	(0.42)	-0.39%
FRIJOL TINTO O CORRIENTE IMPORTADO	QUINTAL	97.71	95.00	104.00	98.00	98.40	98.00	↓	(0.69)	-0.70%
FRIJOL TINTO O CORRIENTE NACIONAL	QUINTAL	101.23	96.00	104.00	104.00	101.28	104.00	↓	(0.04)	-0.04%
FRIJOL BLANCO	QUINTAL	133.33	125.00	150.00	125.00	145.00	150.00	↓	(11.67)	-8.05%
MAÍZ BLANCO	QUINTAL	29.43	28.00	30.00	30.00	29.39	30.00	↑	0.04	0.15%
SORGO	QUINTAL	26.07	24.00	29.00	26.00	26.32	26.00	↓	(0.25)	-0.96%

TABLA DE VARIACION DE HORTALIZAS MERCADO DE MAYOREO LA TIENDONA

Producto	Unidad de Venta	Semana Actual del 04 al 08 de Septiembre				Semana Anterior del 28 de Agosto al 01 de Septiembre		Variación		
		Promedio	Mínimo	Máximo	Moda	Promedio	Moda	Variación	\$	%
AJO CHINO	CAJA 45-55 UNIDADES	19.24	18.00	20.00	19.00	19.16	19.00	↑	0.08	0.42%
AJO CRIOLLO MEDIANO	MANOJO 60 CABEZAS	20.00	20.00	20.00	20.00	19.36	20.00	↑	0.64	3.29%
APIO MEDIANO	RED 25 MANOJOS	59.00	55.00	60.00	60.00	51.90	50.00	↑	7.10	13.67%
APIO GRANDE	CAJA 18-22 TALLOS	13.81	13.00	14.00	14.00	12.97	13.00	↑	0.84	6.46%
AYOTE	CIENTO 50-60 LB	58.93	55.00	60.00	60.00	54.00	50.00	↑	4.93	9.13%
BROCOLI GRANDE	CAJA 10-12 UNIDADES	8.90	8.00	9.00	9.00	8.53	9.00	↑	0.37	4.30%
CEBOLLA BLANCA CON TALLO GRANDE	MANOJO 50 UNIDADES	10.00	10.00	10.00	10.00	12.00	12.00	↓	(2.00)	-16.67%
CEBOLLA BLANCA CON TALLO MEDIANA	MANOJO 50 UNIDADES	8.00	8.00	8.00	8.00	9.40	9.00	↓	(1.40)	-14.89%
CEBOLLA BLANCA SIN TALLO GRANDE	SACO 150 UNIDADES	31.90	30.00	32.00	32.00	33.33	34.00	↓	(1.43)	-4.28%
CEBOLLA BLANCA SIN TALLO MEDIANA	SACO 240-250 UNIDADES	30.00	30.00	30.00	30.00	31.85	33.00	↓	(1.85)	-5.81%
CEBOLLA MORADA SIN TALLO	SACO 215-225 UNIDADES	31.50	30.00	32.00	32.00	31.48	32.00	↑	0.02	0.08%
CHILE VERDE MEDIANO	SACO 170-190 UNIDADES	25.40	22.00	28.00	28.00	26.24	24.00	↓	(0.84)	-3.20%
CHILE JALAPEÑO	SACO 35-40 LIBRAS	24.12	20.00	28.00	25.00	23.83	25.00	↑	0.29	1.20%
CHILE VERDE GRANDE	SACO 140-150 UNIDADES	27.38	24.00	30.00	30.00	28.40	26.00	↓	(1.03)	-3.61%
COLIFLOR GRANDE	RED 12 UNIDADES	15.32	13.00	28.00	15.00	14.03	14.00	↑	1.29	9.21%
EJOTE IMPORTADO	SACO 15-20 LIBRAS	10.82	9.00	12.00	10.00	9.59	10.00	↑	1.23	12.82%
EJOTE NACIONAL	BOLSA 35-40 LIBRAS	22.80	20.00	25.00	22.00	20.00	20.00	↑	2.80	14.00%
ELOTE BLANCO GRANDE	CIENTO 100 UNIDADES	18.00	18.00	18.00	18.00	19.47	20.00	↓	(1.47)	-7.53%
ELOTE BLANCO MEDIANO	RED 300-350 UNIDADES	43.33	40.00	45.00	45.00	50.00	50.00	↓	(6.67)	-13.33%
GUISQUIL VERDE GRANDE	BOLSA 50 UNIDADES	18.60	15.00	20.00	20.00	20.00	20.00	↓	(1.40)	-7.00%
GUISQUIL VERDE MEDIANO	BOLSA 50 UNIDADES	16.50	13.00	18.00	18.00	18.00	18.00	↓	(1.50)	-8.33%
GUISQUIL VERDE OSCURO GRANDE	SACO 90-100 UNIDADES	19.40	18.00	23.00	18.00	23.53	22.00	↓	(4.13)	-17.56%
LECHUGA DE CABEZA GRANDE	CAJA 18-20 UNIDADES	10.11	10.00	11.00	10.00	9.69	10.00	↑	0.43	4.41%
LECHUGA DE CABEZA MEDIANA	RED 20 UNIDADES (38-40 LIBRAS)	n.d	n.d	n.d	n.d	9.00	9.00			
LOROCO	JABA 30-40 LIBRAS	58.29	52.00	60.00	60.00	60.00	60.00	↓	(1.71)	-2.86%
MELÓN GRANDE	CIENTO 100 UNIDADES	100.00	100.00	100.00	100.00	125.00	125.00	↓	(25.00)	-20.00%
MELÓN MEDIANO	CIENTO 100 UNIDADES	80.00	80.00	80.00	80.00	93.33	100.00	↓	(13.33)	-14.29%
PAPA SOLOMA GRANDE	QUINTAL	30.18	30.00	31.00	30.00	32.05	30.00	↓	(1.88)	-5.86%
PAPA SOLOMA MEDIANA	QUINTAL	28.18	28.00	29.00	28.00	30.05	28.00	↓	(1.87)	-6.23%
PEPINO GRANDE	SACO 145-155 UNIDADES	27.25	25.00	30.00	25.00	23.27	22.00	↑	3.98	17.12%
PEPINO MEDIANO	SACO 200-225 UNIDADES	25.20	23.00	28.00	23.00	21.27	20.00	↑	3.93	18.50%
PIPIAN GRANDE	CIENTO 100 UNIDADES	29.20	28.00	30.00	30.00	23.20	24.00	↑	6.00	25.86%
PIPIAN MEDIANO	CIENTO 100 UNIDADES	25.00	25.00	25.00	25.00	19.60	20.00	↑	5.40	27.55%
RÁBANO	BOLSA 25-30 LIBRAS	11.92	10.00	60.00	10.00	10.71	11.00	↑	1.21	11.34%
REMOLACHA GRANDE	SACO 90-100 LB	22.69	22.00	23.00	23.00	22.64	23.00	↑	0.05	0.22%
REPOLLO GRANDE	CIENTO 800-1000 LIBRAS	150.00	150.00	150.00	150.00	150.00	150.00	=	0.00	0.00%
REPOLLO MEDIANO	RED 10-12 UNIDADES	11.00	10.00	12.00	11.00	12.53	12.00	↓	(1.53)	-12.21%
REPOLLO MEDIANO	CIENTO 600-700 LIBRAS	76.00	75.00	80.00	75.00	77.73	80.00	↓	(1.73)	-2.22%
REPOLLO MEDIANO	RED 14-15 UNIDADES	9.00	8.00	10.00	9.00	10.29	10.00	↓	(1.29)	-12.57%
SANDIA REDONDA GRANDE	CIENTO 100 UNIDADES	250.00	250.00	250.00	250.00	200.00	200.00	↑	50.00	25.00%
SANDIA REDONDA MEDIANA	CIENTO 100 UNIDADES	150.00	150.00	150.00	150.00	150.00	150.00	=	0.00	0.00%
TOMATE DE PASTA MEDIANO	CAJA 325-350 UNIDADES	25.46	20.00	33.00	28.00	22.14	21.00	↑	3.32	15.00%
TOMATE DE PASTA GRANDE	CAJA 275-300 UNIDADES	27.46	22.00	35.00	30.00	25.25	23.00	↑	2.21	8.74%
YUCA BLANCA	SACO 133-135 LIBRAS	50.00	50.00	50.00	50.00	50.00	50.00	=	0.00	0.00%
ZANAHORIA GRANDE	QUINTAL	25.07	23.00	27.00	25.00	23.29	23.00	↑	1.78	7.66%
ZANAHORIA MEDIANA	BOLSA 33-36 LIBRAS	10.00	10.00	10.00	10.00	9.43	9.00	↑	0.57	6.06%

Nota: Datos preliminares sujetos a revisión.

TABLA DE VARIACION DE FRUTAS MERCADO DE MAYOREO LA TIENDONA

Producto	Unidad de Venta	Semana Actual del 04 al 08 de Septiembre				Semana Anterior del 28 de Agosto al 01 de Septiembre		Variación		
		Promedio	Mínimo	Máximo	Moda	Promedio	Moda	Variación	\$	%
AGUACATE CRIOLLO GRANDE	CIENTO 100 UNIDADES	n.d	n.d	n.d	n.d	26.71	26.00			
AGUACATE CRIOLLO MEDIANO	CIENTO 100 UNIDADES	25.83	24.00	26.00	26.00	17.38	18.00	↑	8.45	48.60%
AGUACATE HASS GRANDE	CAJA 10 KG 50- 60 UNIDADES	30.00	30.00	30.00	30.00	32.36	32.00	↓	(2.36)	-7.29%
AGUACATE HASS MEDIANO	CAJA 10 KG 60-70 UNIDADES	25.24	25.00	26.00	25.00	26.96	27.00	↓	(1.72)	-6.38%
BANANO MADURO GRANDE	CAJA 40 LIBRAS 90-100 UNIDADES	9.27	9.00	10.00	9.00	9.07	9.00	↑	0.20	2.21%
BANANO MADURO GRANDE	CIENTO 100 UNIDADES	8.00	8.00	8.00	8.00	8.00	8.00	=	0.00	0.00%
COCO GRANDE	CIENTO 100 UNIDADES	50.00	50.00	50.00	50.00	50.00	50.00	=	0.00	0.00%
FRESA	JABA 35-38 LIBRAS	36.43	30.00	40.00	35.00	36.60	35.00	↓	(0.17)	-0.47%
GUAYABA GRANDE	BOLSA 25-30 LIBRAS	10.40	10.00	11.00	10.00	10.33	10.00	↑	0.07	0.65%
GUINEO DE SEDA	CIENTO 100 UNIDADES	7.33	7.00	8.00	7.00	7.33	7.00	=	(0.00)	0.00%
LIMON CRIOLLO	CIENTO 100 UNIDADES	4.33	4.00	5.00	4.00	4.29	4.00	↑	0.05	1.11%
LIMON PÉRSICO GRANDE	CIENTO 100 UNIDADES	5.00	5.00	5.00	5.00	5.00	5.00	=	0.00	0.00%
LIMON PÉRSICO MEDIANO	CIENTO 100 UNIDADES	3.13	3.00	5.00	3.00	3.00	3.00	↑	0.13	4.44%
MANDARINA GRANDE	CIENTO 100 UNIDADES	12.00	12.00	12.00	12.00	12.00	12.00	=	0.00	0.00%
MANDARINA MEDIANA	CIENTO 100 UNIDADES	10.00	10.00	10.00	10.00	10.00	10.00	=	0.00	0.00%
MARACUYÁ REDONDA GRANDE	CIENTO 100 UNIDADES	35.36	35.00	36.00	35.00	35.33	35.00	↑	0.02	0.07%
NARANJA PIÑA MEDIANA	CIENTO 100 UNIDADES	12.00	12.00	12.00	12.00	12.00	12.00	=	0.00	0.00%
NARANJA VALENCIA GRANDE	CIENTO 100 UNIDADES	20.00	20.00	20.00	20.00	20.00	20.00	=	0.00	0.00%
NARANJA VALENCIA MEDIANA	CIENTO 100 UNIDADES	18.00	18.00	18.00	18.00	18.00	18.00	=	0.00	0.00%
NARANJA VICTORIA MEDIANA	CIENTO 100 UNIDADES	15.60	15.00	16.00	16.00	15.78	16.00	↓	(0.18)	-1.13%
PAPAYA RED LADY GRANDE	JABA 12 UNIDADES	18.00	18.00	18.00	18.00	18.00	18.00	=	0.00	0.00%
PAPAYA TAINUNG GRANDE	JABA 10-12 UNIDADES	14.73	14.00	15.00	15.00	14.83	15.00	↓	(0.10)	-0.67%
PAPAYA TAINUNG MEDIANA	JABA 13-15 UNIDADES	12.73	12.00	13.00	13.00	12.83	13.00	↓	(0.10)	-0.78%
PIÑA GOLDEN GRANDE	CIENTO 100 UNIDADES	200.00	200.00	200.00	200.00	200.00	200.00	=	0.00	0.00%
PIÑA GOLDEN MEDIANA	CIENTO 100 UNIDADES	150.00	150.00	150.00	150.00	150.00	150.00	=	0.00	0.00%
PIÑA HAWAIANA	CIENTO 100 UNIDADES	125.30	125.00	128.00	125.00	125.00	125.00	↑	0.30	0.24%
PLÁTANO MADURO GRANDE	CIENTO 100 UNIDADES	26.00	25.00	27.00	26.00	25.96	26.00	↑	0.04	0.15%
PLÁTANO MADURO MEDIANO	CIENTO 100 UNIDADES	16.56	16.00	17.00	17.00	16.80	17.00	↓	(0.24)	-1.43%
TAMARINDO SIN CÁSCARA	QUINTAL	150.00	150.00	150.00	150.00	142.86	150.00	↑	7.14	5.00%
ZAPOTE	RED 45-50 UNIDADES	25.00	25.00	25.00	25.00	25.07	25.00	↓	(0.07)	-0.27%

TABLA DE VARIACION DE AGROINDUSTRIALES A NIVEL NACIONAL

Producto	Unidad de Venta	Semana Actual del 04 al 08 de Septiembre				Semana Anterior del 28 de Agosto al 01 de Septiembre		Variación		
		Promedio	Mínimo	Máximo	Moda	Promedio	Moda	Variación	\$	%
ACHIOTE EN GRANO	QUINTAL	90.31	85.00	100.00	90.00	88.24	85.00	↑	2.08	2.35%
AJONJOLÍ	QUINTAL	118.46	110.00	145.00	110.00	115.66	105.00	↑	2.80	2.42%
AZÚCAR	SACO DE 50 KG	48.63	48.00	54.00	48.00	48.53	48.00	↑	0.11	0.22%
CACAHUETE O MANI	QUINTAL	81.98	72.00	115.00	75.00	81.03	75.00	↑	0.95	1.18%
CACAO	QUINTAL	156.57	148.00	180.00	155.00	155.85	155.00	↑	0.71	0.46%
HARINA DE MAÍZ	BOLSA 50 LB	28.00	28.00	28.00	28.00	28.00	28.00	=	0.00	0.00%
HARINA DE TRIGO FUERTE	BOLSA 50 LB	24.31	22.00	26.00	24.00	24.22	24.00	↑	0.09	0.39%
HARINA DE TRIGO SUAVE	BOLSA 50 LB	23.14	22.00	25.00	23.00	22.84	22.00	↑	0.30	1.30%
MIEL DE ABEJA	BOTELLA	5.04	4.00	6.00	5.00	4.98	5.00	↑	0.05	1.10%
PANELA PRIMERA CLASE	96 UNIDADES 144 LB	90.45	80.00	95.00	95.00	89.79	90.00	↑	0.67	0.74%
PANELA SEGUNDA CLASE	96 UNIDADES 150 LB	80.42	70.00	85.00	85.00	81.15	85.00	↓	(0.74)	-0.91%
SAL	QUINTAL	12.95	10.00	15.00	12.00	12.73	14.00	↑	0.22	1.70%
SOYA	QUINTAL	51.06	48.00	55.00	48.00	51.00	48.00	↑	0.06	0.12%
TRIGO	QUINTAL	43.94	40.00	80.00	40.00	44.33	40.00	↓	(0.39)	-0.88%

Nota: Datos preliminares sujetos a revisión.

TABLA DE VARIACION DE PRODUCTOS PECUARIOS A NIVEL NACIONAL

Producto	Unidad de Venta	Semana Actual del 04 al 08 de Septiembre				Semana Anterior del 28 de Agosto al 01 de Septiembre		Variación		
		Promedio	Mínimo	Máximo	Moda	Promedio	Moda	Variación	\$	%
LOMO DE AGUJA	LIBRA	4.64	4.00	5.00	5.00	4.66	5.00	↓	(0.02)	-0.45%
LOMO DE ROLLIZO	LIBRA	4.53	4.00	5.00	5.00	4.56	5.00	↓	(0.02)	-0.52%
POSTA ANGELINA	LIBRA	4.28	4.00	5.00	4.00	4.29	4.00	↓	(0.01)	-0.15%
POSTA DE PECHO	LIBRA	4.11	4.00	5.00	4.00	4.07	4.00	↑	0.04	0.98%
POSTA NEGRA	LIBRA	4.06	4.00	5.00	4.00	4.11	4.00	↓	(0.05)	-1.15%
PUYAZO	LIBRA	4.07	4.00	5.00	4.00	4.16	4.00	↓	(0.09)	-2.17%
SALON	LIBRA	4.04	4.00	5.00	4.00	4.05	4.00	↓	(0.00)	-0.07%
SOLOMO	LIBRA	4.04	4.00	5.00	4.00	4.04	4.00	↓	(0.00)	-0.05%
CHICHARRON DE PORCINO	LIBRA	5.86	4.00	7.00	5.00	5.85	6.00	↑	0.01	0.17%
COSTILLA DE PORCINO	LIBRA	3.36	3.00	4.00	3.00	3.43	3.00	↓	(0.06)	-1.89%
LOMO DE PORCINO	LIBRA	3.41	3.00	4.00	3.00	3.40	3.00	↑	0.00	0.13%
POSTA DE PORCINO	LIBRA	3.30	3.00	4.00	3.00	3.31	3.00	↓	(0.01)	-0.22%
CARNE DE POLLO ENTERO	LIBRA	1.89	1.00	2.00	2.00	1.00	1.00	↑	0.89	88.89%
MUSLO DE POLLO	LIBRA	1.00	1.00	1.00	1.00	1.03	1.00	↓	(0.03)	-3.17%
PECHUGA DE POLLO	LIBRA	2.00	2.00	2.00	2.00	2.00	2.00	=	0.00	0.00%
HUEVO GRANDE	CARTON 30 UNIDADES	4.40	4.00	6.00	4.00	4.34	4.00	↑	0.06	1.44%
HUEVO MEDIANO	CARTON 30 UNIDADES	4.03	4.00	5.00	4.00	4.00	4.00	↑	0.03	0.72%
HUEVO GRANDE	CAJA 12 CARTONES	49.36	48.00	51.00	50.00	48.56	48.00	↑	0.80	1.65%
HUEVO MEDIANO	CAJA 12 CARTONES	46.87	45.00	49.00	46.00	46.10	46.00	↑	0.77	1.68%
CREMA	BOTELLA	3.10	2.00	4.00	3.00	3.12	3.00	↓	(0.02)	-0.61%
QUESILLO	LIBRA	2.77	2.00	4.00	3.00	2.75	3.00	↑	0.02	0.71%
QUESO DURO BLANDO	LIBRA	4.08	4.00	5.00	4.00	4.06	4.00	↑	0.03	0.66%
QUESO DURO VIEJO	LIBRA	5.56	4.00	6.00	6.00	5.50	6.00	↑	0.06	1.10%
QUESO FRESCO	LIBRA	2.00	2.00	2.00	2.00	2.00	2.00	=	0.00	0.00%

TABLA DE VARIACION DE PRODUCTOS PESQUEROS A NIVEL NACIONAL

Producto	Unidad de Venta	Semana Actual del 04 al 08 de Septiembre				Semana Anterior del 28 de Agosto al 01 de Septiembre		Variación		
		Promedio	Mínimo	Máximo	Moda	Promedio	Moda	Variación	\$	%
BAGRE, PESCADO ENTERO, FRESCO	LIBRA	1.93	1.00	3.00	2.00	2.00	2.00	↓	(0.07)	-3.66%
BOCA COLORADA, PESCADO ENTERO MEDIANO	LIBRA	4.53	3.00	6.00	4.00	4.65	4.00	↓	(0.12)	-2.57%
CAMARON MEDIANO	LIBRA	6.08	4.00	8.00	7.00	6.09	7.00	↓	(0.01)	-0.11%
CAMARON AGUA DULCE	LIBRA	4.06	4.00	6.00	4.00	3.89	4.00	↑	0.17	4.31%
CAMARON GRANDE	LIBRA	8.71	6.00	12.00	10.00	9.33	9.00	↓	(0.63)	-6.72%
CAMARONCILLO SECO SALADO	LIBRA	5.61	4.00	8.00	5.00	5.74	5.00	↓	(0.13)	-2.35%
COLA DE CAMARON	LIBRA	4.05	4.00	5.00	4.00	4.00	4.00	↑	0.05	1.32%
CORVINA, FRESCO, ENTERO	LIBRA	2.87	2.00	4.00	3.00	2.80	3.00	↑	0.07	2.56%
LONJA O FILETE DE DORADO	LIBRA	4.22	4.00	6.00	4.00	4.14	4.00	↑	0.08	1.92%
LONJA O FILETE DE BOCA COLORADA O PARGO	LIBRA	5.55	4.00	7.00	6.00	5.55	6.00	=	0.00	0.00%
LONJA O FILETE DE TIBURON	LIBRA	4.44	4.00	5.00	4.00	4.32	4.00	↑	0.12	2.74%
MACARELA, FRESCO, ENTERO	LIBRA	2.18	2.00	4.00	2.00	2.10	2.00	↑	0.08	3.64%
MACARELA, SECO, ENTERO	LIBRA	5.38	4.00	7.00	4.00	5.64	7.00	↓	(0.27)	-4.75%
ROBALO, FRESCO, ENTERO	LIBRA	2.93	2.00	6.00	3.00	2.89	3.00	↑	0.04	1.46%
TILAPIA, FRESCA, ENTERA, GRANDE	LIBRA	1.91	1.00	2.00	2.00	1.78	2.00	↑	0.13	7.23%

Nota: Datos preliminares sujetos a revisión.

TABLA DE VARIACION DE GRANOS BASICOS DEPARTAMENTAL

AHUACHAPAN

Producto	Unidad de Venta	Semana Actual del 04 al 08 de Septiembre				Semana Anterior del 28 de Agosto al 01 de Septiembre		Variación		
		Promedio	Mínimo	Máximo	Moda	Promedio	Moda	Variación	\$	%
ARROZ ORO PRIMERA CLASE IMPORTADO	QUINTAL	47.50	47.00	48.00	47.00	48.00	48.00	↓	(0.50)	-1.04%
ARROZ ORO PRIMERA CLASE NACIONAL	QUINTAL	45.67	45.00	46.00	46.00	46.00	46.00	↓	(0.33)	-0.72%
FRIJOL ROJO DE SEDA NACIONAL	QUINTAL	107.00	105.00	110.00	105.00	111.67	112.00	↓	(4.67)	-4.18%
FRIJOL TINTO O CORRIENTE NACIONAL	QUINTAL	100.89	98.00	105.00	100.00	105.22	105.00	↓	(4.33)	-4.12%
FRIJOL NEGRO	QUINTAL	94.50	93.00	95.00	95.00	94.88	94.00	↓	(0.38)	-0.40%
MAÍZ BLANCO	QUINTAL	28.56	27.00	29.00	29.00	28.78	29.00	↓	(0.22)	-0.77%
SORGO	QUINTAL	24.56	23.00	28.00	24.00	24.67	24.00	↓	(0.11)	-0.45%

SANTA ANA

Producto	Unidad de Venta	Semana Actual del 04 al 08 de Septiembre				Semana Anterior del 28 de Agosto al 01 de Septiembre		Variación		
		Promedio	Mínimo	Máximo	Moda	Promedio	Moda	Variación	\$	%
ARROZ ORO PRIMERA CLASE IMPORTADO	QUINTAL	48.00	48.00	48.00	48.00	48.00	48.00	=	0.00	0.00%
ARROZ ORO PRIMERA CLASE NACIONAL	QUINTAL	45.60	45.00	46.00	46.00	45.50	45.00	↑	0.10	0.22%
FRIJOL ROJO DE SEDA IMPORTADO	QUINTAL	103.00	103.00	103.00	103.00	105.00	105.00	↓	(2.00)	-1.90%
FRIJOL ROJO DE SEDA NACIONAL	QUINTAL	105.10	100.00	108.00	105.00	110.00	110.00	↓	(4.90)	-4.45%
FRIJOL TINTO O CORRIENTE IMPORTADO	QUINTAL	103.00	103.00	103.00	103.00	105.00	105.00	↓	(2.00)	-1.90%
FRIJOL TINTO O CORRIENTE NACIONAL	QUINTAL	99.70	95.00	102.00	100.00	104.90	105.00	↓	(5.20)	-4.96%
FRIJOL BLANCO	QUINTAL	n.d	n.d	n.d	n.d	120.00	120.00			
MAÍZ BLANCO	QUINTAL	29.33	28.00	31.00	29.00	29.10	29.00	↑	0.23	0.80%
SORGO	QUINTAL	25.90	25.00	28.00	26.00	25.56	26.00	↑	0.34	1.35%

SONSONATE

Producto	Unidad de Venta	Semana Actual del 04 al 08 de Septiembre				Semana Anterior del 28 de Agosto al 01 de Septiembre		Variación		
		Promedio	Mínimo	Máximo	Moda	Promedio	Moda	Variación	\$	%
ARROZ ORO PRIMERA CLASE IMPORTADO	QUINTAL	48.00	48.00	48.00	48.00	48.00	48.00	=	0.00	0.00%
ARROZ ORO PRIMERA CLASE NACIONAL	QUINTAL	46.00	46.00	46.00	46.00	46.00	46.00	=	0.00	0.00%
FRIJOL ROJO DE SEDA IMPORTADO	QUINTAL	102.75	100.00	104.00	104.00	104.00	107.00	↓	(1.25)	-1.20%
FRIJOL ROJO DE SEDA NACIONAL	QUINTAL	106.25	105.00	110.00	105.00	106.80	110.00	↓	(0.55)	-0.51%
FRIJOL TINTO O CORRIENTE IMPORTADO	QUINTAL	102.75	100.00	104.00	104.00	104.00	107.00	↓	(1.25)	-1.20%
FRIJOL TINTO O CORRIENTE NACIONAL	QUINTAL	101.25	98.00	105.00	98.00	103.80	105.00	↓	(2.55)	-2.46%
MAÍZ BLANCO	QUINTAL	30.00	29.00	31.00	30.00	29.88	31.00	↑	0.13	0.42%
SORGO	QUINTAL	24.60	24.00	25.00	25.00	24.00	24.00	↑	0.60	2.50%

CHALATENANGO

Producto	Unidad de Venta	Semana Actual del 04 al 08 de Septiembre				Semana Anterior del 28 de Agosto al 01 de Septiembre		Variación		
		Promedio	Mínimo	Máximo	Moda	Promedio	Moda	Variación	\$	%
ARROZ ORO PRIMERA CLASE IMPORTADO	QUINTAL	48.00	48.00	48.00	48.00	48.00	48.00	=	0.00	0.00%
ARROZ ORO PRIMERA CLASE NACIONAL	QUINTAL	46.00	46.00	46.00	46.00	46.00	46.00	=	0.00	0.00%
FRIJOL ROJO DE SEDA IMPORTADO	QUINTAL	n.d	n.d	n.d	n.d	109.00	108.00			
FRIJOL ROJO DE SEDA NACIONAL	QUINTAL	107.00	105.00	108.00	108.00	111.00	110.00	↓	(4.00)	-3.60%
FRIJOL TINTO O CORRIENTE IMPORTADO	QUINTAL	n.d	n.d	n.d	n.d	109.00	108.00			
FRIJOL TINTO O CORRIENTE NACIONAL	QUINTAL	102.00	100.00	103.00	103.00	105.00	105.00	↓	(3.00)	-2.86%
MAÍZ BLANCO	QUINTAL	30.67	30.00	31.00	31.00	30.67	31.00	=	0.00	0.00%
SORGO	QUINTAL	27.67	27.00	28.00	28.00	26.67	27.00	↑	1.00	3.75%

LA LIBERTAD

Producto	Unidad de Venta	Semana Actual del 04 al 08 de Septiembre				Semana Anterior del 28 de Agosto al 01 de Septiembre		Variación		
		Promedio	Mínimo	Máximo	Moda	Promedio	Moda	Variación	\$	%
ARROZ ORO PRIMERA CLASE IMPORTADO	QUINTAL	47.00	47.00	47.00	47.00	47.00	47.00	=	0.00	0.00%
FRIJOL ROJO DE SEDA IMPORTADO	QUINTAL	106.00	106.00	106.00	106.00	108.00	108.00	↓	(2.00)	-1.85%
FRIJOL ROJO DE SEDA NACIONAL	QUINTAL	105.00	105.00	105.00	105.00	106.00	106.00	↓	(1.00)	-0.94%
FRIJOL TINTO O CORRIENTE IMPORTADO	QUINTAL	104.00	104.00	104.00	104.00	105.00	105.00	↓	(1.00)	-0.95%
FRIJOL TINTO O CORRIENTE NACIONAL	QUINTAL	100.00	100.00	100.00	100.00	100.00	100.00	=	0.00	0.00%
MAÍZ BLANCO	QUINTAL	29.75	29.00	30.00	30.00	30.00	30.00	↓	(0.25)	-0.83%
SORGO	QUINTAL	27.50	27.00	28.00	27.00	26.50	26.00	↑	1.00	3.77%

Nota: Datos preliminares sujetos a revisión.

SAN SALVADOR

Producto	Unidad de Venta	Semana Actual del 04 al 08 de Septiembre				Semana Anterior del 28 de Agosto al 01 de Septiembre		Variación		
		Promedio	Mínimo	Máximo	Moda	Promedio	Moda	Variación	\$	%
ARROZ ORO PRIMERA CLASE IMPORTADO	QUINTAL	45.78	43.00	46.00	46.00	45.78	46.00	=	0.00	0.00%
FRIJOL ROJO DE SEDA IMPORTADO	QUINTAL	100.55	98.00	106.00	100.00	101.45	100.00	↓	(0.90)	-0.88%
FRIJOL ROJO DE SEDA NACIONAL	QUINTAL	105.19	100.00	108.00	108.00	105.55	108.00	↓	(0.36)	-0.34%
FRIJOL TINTO O CORRIENTE IMPORTADO	QUINTAL	97.72	95.00	104.00	98.00	98.46	98.00	↓	(0.74)	-0.75%
FRIJOL TINTO O CORRIENTE NACIONAL	QUINTAL	101.19	96.00	104.00	104.00	101.24	104.00	↓	(0.05)	-0.05%
FRIJOL BLANCO	QUINTAL	133.33	125.00	150.00	125.00	145.00	150.00	↓	(11.67)	-8.05%
MAÍZ BLANCO	QUINTAL	29.44	28.00	30.00	30.00	29.38	30.00	↑	0.06	0.19%
SORGO	QUINTAL	26.07	24.00	29.00	26.00	26.32	26.00	↓	(0.25)	-0.95%

CUSCATLAN

Producto	Unidad de Venta	Semana Actual del 04 al 08 de Septiembre				Semana Anterior del 28 de Agosto al 01 de Septiembre		Variación		
		Promedio	Mínimo	Máximo	Moda	Promedio	Moda	Variación	\$	%
ARROZ ORO PRIMERA CLASE IMPORTADO	QUINTAL	48.00	48.00	48.00	48.00	48.50	48.00	↓	(0.50)	-1.03%
ARROZ ORO PRIMERA CLASE NACIONAL	QUINTAL	46.00	46.00	46.00	46.00	45.00	45.00	↑	1.00	2.22%
FRIJOL ROJO DE SEDA IMPORTADO	QUINTAL	101.67	100.00	110.00	100.00	108.83	110.00	↓	(7.17)	-6.58%
FRIJOL ROJO DE SEDA NACIONAL	QUINTAL	106.33	100.00	110.00	105.00	118.33	120.00	↓	(12.00)	-10.14%
FRIJOL TINTO O CORRIENTE IMPORTADO	QUINTAL	95.00	95.00	95.00	95.00	n.d	n.d			
FRIJOL TINTO O CORRIENTE NACIONAL	QUINTAL	101.67	100.00	110.00	100.00	n.d	n.d			
FRIJOL BLANCO	QUINTAL	140.00	140.00	140.00	140.00	140.00	140.00	=	0.00	0.00%
MAÍZ BLANCO	QUINTAL	31.67	30.00	33.00	32.00	32.57	33.00	↓	(0.90)	-2.78%
SORGO	QUINTAL	29.56	28.00	32.00	30.00	30.00	30.00	↓	(0.44)	-1.48%

LA PAZ

Producto	Unidad de Venta	Semana Actual del 04 al 08 de Septiembre				Semana Anterior del 28 de Agosto al 01 de Septiembre		Variación		
		Promedio	Mínimo	Máximo	Moda	Promedio	Moda	Variación	\$	%
ARROZ ORO PRIMERA CLASE IMPORTADO	QUINTAL	48.40	47.00	50.00	48.00	47.67	48.00	↑	0.73	1.54%
ARROZ ORO PRIMERA CLASE NACIONAL	QUINTAL	46.00	46.00	46.00	46.00	n.d	n.d			
FRIJOL ROJO DE SEDA IMPORTADO	QUINTAL	110.00	110.00	110.00	110.00	113.00	115.00	↓	(3.00)	-2.65%
FRIJOL ROJO DE SEDA NACIONAL	QUINTAL	127.50	120.00	130.00	130.00	121.43	120.00	↑	6.07	5.00%
FRIJOL TINTO O CORRIENTE NACIONAL	QUINTAL	117.50	115.00	120.00	115.00	117.60	115.00	↓	(0.10)	-0.09%
FRIJOL BLANCO	QUINTAL	140.00	140.00	140.00	140.00	137.50	140.00	↑	2.50	1.82%
MAÍZ BLANCO	QUINTAL	31.00	30.00	32.00	30.00	30.75	30.00	↑	0.25	0.81%
SORGO	QUINTAL	29.86	28.00	31.00	30.00	30.38	30.00	↓	(0.52)	-1.70%

CABAÑAS

Producto	Unidad de Venta	Semana Actual del 04 al 08 de Septiembre				Semana Anterior del 28 de Agosto al 01 de Septiembre		Variación		
		Promedio	Mínimo	Máximo	Moda	Promedio	Moda	Variación	\$	%
ARROZ ORO PRIMERA CLASE IMPORTADO	QUINTAL	47.38	45.00	48.00	48.00	48.00	48.00	↓	(0.63)	-1.30%
ARROZ ORO PRIMERA CLASE NACIONAL	QUINTAL	45.00	45.00	45.00	45.00	46.00	46.00	↓	(1.00)	-2.17%
FRIJOL ROJO DE SEDA IMPORTADO	QUINTAL	117.50	115.00	120.00	115.00	114.67	110.00	↑	2.83	2.47%
FRIJOL ROJO DE SEDA NACIONAL	QUINTAL	121.67	120.00	125.00	120.00	120.00	120.00	↑	1.67	1.39%
FRIJOL TINTO O CORRIENTE NACIONAL	QUINTAL	115.00	115.00	115.00	115.00	120.00	120.00	↓	(5.00)	-4.17%
FRIJOL BLANCO	QUINTAL	141.25	140.00	145.00	140.00	140.00	130.00	↑	1.25	0.89%
MAÍZ BLANCO	QUINTAL	30.00	29.00	31.00	30.00	30.20	30.00	↓	(0.20)	-0.66%
SORGO	QUINTAL	28.43	27.00	29.00	29.00	27.88	29.00	↑	0.55	1.99%

Nota: Datos preliminares sujetos a revisión.

SAN VICENTE

Producto	Unidad de Venta	Semana Actual del 04 al 08 de Septiembre				Semana Anterior del 28 de Agosto al 01 de Septiembre		Variación		
		Promedio	Mínimo	Máximo	Moda	Promedio	Moda	Variación	\$	%
ARROZ ORO PRIMERA CLASE IMPORTADO	QUINTAL	48.00	47.00	49.00	47.00	48.50	47.00	↓	(0.50)	-1.03%
FRIJOL ROJO DE SEDA IMPORTADO	QUINTAL	107.25	105.00	108.00	108.00	110.75	110.00	↓	(3.50)	-3.16%
FRIJOL ROJO DE SEDA NACIONAL	QUINTAL	117.57	115.00	120.00	115.00	120.00	120.00	↓	(2.43)	-2.02%
FRIJOL TINTO O CORRIENTE NACIONAL	QUINTAL	112.14	110.00	115.00	110.00	116.33	115.00	↓	(4.19)	-3.60%
FRIJOL BLANCO	QUINTAL	140.00	140.00	140.00	140.00	140.00	140.00	=	0.00	0.00%
MAÍZ BLANCO	QUINTAL	29.25	28.00	30.00	30.00	29.30	29.00	↓	(0.05)	-0.17%
SORGO	QUINTAL	26.89	24.00	28.00	28.00	26.33	26.00	↑	0.56	2.11%

USULUTAN

Producto	Unidad de Venta	Semana Actual del 04 al 08 de Septiembre				Semana Anterior del 28 de Agosto al 01 de Septiembre		Variación		
		Promedio	Mínimo	Máximo	Moda	Promedio	Moda	Variación	\$	%
ARROZ ORO PRIMERA CLASE IMPORTADO	QUINTAL	48.00	45.00	50.00	49.00	47.67	47.00	↑	0.33	0.70%
ARROZ ORO PRIMERA CLASE NACIONAL	QUINTAL	45.00	45.00	45.00	45.00	n.d	n.d			
FRIJOL ROJO DE SEDA IMPORTADO	QUINTAL	115.00	105.00	120.00	115.00	112.50	110.00	↑	2.50	2.22%
FRIJOL ROJO DE SEDA NACIONAL	QUINTAL	120.00	120.00	120.00	120.00	120.00	120.00	=	0.00	0.00%
FRIJOL TINTO O CORRIENTE NACIONAL	QUINTAL	110.00	110.00	110.00	110.00	115.00	115.00	↓	(5.00)	-4.35%
FRIJOL BLANCO	QUINTAL	125.00	125.00	125.00	125.00	135.00	130.00	↓	(10.00)	-7.41%
MAÍZ BLANCO	QUINTAL	31.27	31.00	32.00	31.00	31.85	32.00	↓	(0.57)	-1.80%
SORGO	QUINTAL	28.17	26.00	30.00	29.00	28.71	28.00	↓	(0.55)	-1.91%

SAN MIGUEL

Producto	Unidad de Venta	Semana Actual del 04 al 08 de Septiembre				Semana Anterior del 28 de Agosto al 01 de Septiembre		Variación		
		Promedio	Mínimo	Máximo	Moda	Promedio	Moda	Variación	\$	%
ARROZ ORO PRIMERA CLASE IMPORTADO	QUINTAL	45.94	43.00	48.00	46.00	45.94	46.00	↓	(0.00)	-0.01%
FRIJOL ROJO DE SEDA IMPORTADO	QUINTAL	99.41	93.00	105.00	100.00	100.47	100.00	↓	(1.06)	-1.06%
FRIJOL ROJO DE SEDA NACIONAL	QUINTAL	103.33	100.00	105.00	105.00	n.d	n.d			
FRIJOL TINTO O CORRIENTE IMPORTADO	QUINTAL	97.86	93.00	103.00	100.00	99.73	100.00	↓	(1.88)	-1.88%
FRIJOL TINTO O CORRIENTE NACIONAL	QUINTAL	96.00	96.00	96.00	96.00	n.d	n.d			
FRIJOL BLANCO	QUINTAL	121.50	120.00	123.00	120.00	140.00	140.00	↓	(18.50)	-13.21%
MAÍZ BLANCO	QUINTAL	30.19	29.00	32.00	30.00	30.23	30.00	↓	(0.03)	-0.11%
SORGO	QUINTAL	25.74	24.00	30.00	26.00	26.45	25.00	↓	(0.71)	-2.70%

MORAZAN

Producto	Unidad de Venta	Semana Actual del 04 al 08 de Septiembre				Semana Anterior del 28 de Agosto al 01 de Septiembre		Variación		
		Promedio	Mínimo	Máximo	Moda	Promedio	Moda	Variación	\$	%
ARROZ ORO PRIMERA CLASE IMPORTADO	QUINTAL	48.43	46.00	51.00	48.00	n.d	n.d			
FRIJOL ROJO DE SEDA IMPORTADO	QUINTAL	109.00	105.00	112.00	112.00	n.d	n.d			
FRIJOL ROJO DE SEDA NACIONAL	QUINTAL	111.50	110.00	112.00	112.00	n.d	n.d			
FRIJOL TINTO O CORRIENTE IMPORTADO	QUINTAL	110.00	108.00	112.00	108.00	n.d	n.d			
MAÍZ BLANCO	QUINTAL	32.22	31.00	33.00	33.00	n.d	n.d			
SORGO	QUINTAL	28.33	27.00	30.00	27.00	n.d	n.d			

LA UNION

Producto	Unidad de Venta	Semana Actual del 04 al 08 de Septiembre				Semana Anterior del 28 de Agosto al 01 de Septiembre		Variación		
		Promedio	Mínimo	Máximo	Moda	Promedio	Moda	Variación	\$	%
ARROZ ORO PRIMERA CLASE IMPORTADO	QUINTAL	49.38	47.00	52.00	50.00	49.20	48.00	↑	0.18	0.38%
FRIJOL ROJO DE SEDA IMPORTADO	QUINTAL	109.70	102.00	119.00	110.00	111.40	110.00	↓	(1.70)	-1.53%
FRIJOL ROJO DE SEDA NACIONAL	QUINTAL	110.00	108.00	112.00	108.00	n.d	n.d			
FRIJOL TINTO O CORRIENTE IMPORTADO	QUINTAL	110.50	105.00	119.00	108.00	110.25	110.00	↑	0.25	0.23%
FRIJOL TINTO O CORRIENTE NACIONAL	QUINTAL	n.d	n.d	n.d	n.d	112.00	112.00			
FRIJOL BLANCO	QUINTAL	n.d	n.d	n.d	n.d	155.00	155.00			
MAÍZ BLANCO	QUINTAL	33.21	32.00	35.00	34.00	33.50	34.00	↓	(0.29)	-0.85%
SORGO	QUINTAL	29.50	27.00	34.00	30.00	29.92	32.00	↓	(0.42)	-1.39%

Nota: Datos preliminares sujetos a revisión.

CONCENTRADOS E INSUMOS AGROPECIARIOS

TABLA DE VARIACION DE CONCENTRADOS A NIVEL NACIONAL

Producto	Unidad de Venta	Semana Actual del 04 al 08 de Septiembre				Semana Anterior del 28 de Agosto al 01 de Septiembre		Variación		
		Promedio	Mínimo	Máximo	Moda	Promedio	Moda	Variación	\$	%
CONCENTRADO PARA POLLO DE ENGORDE										
FINAL ENGORDE	QUINTAL	36.13	32.00	43.00	34.00	36.10	35.00	↑	0.02	0.07%
INICIO ENGORDE	QUINTAL	36.71	34.00	43.00	35.00	36.75	36.00	↓	(0.04)	-0.10%
CONCENTRADO PARA Ponedoras										
DESARROLLO	QUINTAL	34.57	28.00	38.00	36.00	34.15	32.00	↑	0.41	1.20%
INICIACION	QUINTAL	35.53	30.00	40.00	36.00	34.75	32.00	↑	0.78	2.23%
POSTURA	QUINTAL	32.34	28.00	40.00	31.00	32.52	32.00	↓	(0.18)	-0.55%
CONCENTRADO GANADO BOVINO										
LECHERO 14%	QUINTAL	19.00	16.00	24.00	19.00	17.88	19.00	↑	1.13	6.29%
LECHERO 15%	QUINTAL	23.29	22.00	26.00	22.00	23.00	22.00	↑	0.29	1.28%
SUPERLECHERO 18%	QUINTAL	22.42	20.00	26.00	22.00	22.71	24.00	↓	(0.30)	-1.31%
SUPERLECHERO 22%	QUINTAL	26.33	24.00	28.00	26.00	26.35	26.00	↓	(0.02)	-0.08%
CONCENTRADO GANADO PORCINO										
DESARROLLO	QUINTAL	34.22	27.00	37.00	35.00	36.21	38.00	↓	(2.00)	-5.51%
ENGORDE	QUINTAL	34.27	24.00	37.00	35.00	35.20	34.00	↓	(0.93)	-2.63%
GESTACIÓN	QUINTAL	33.20	32.00	35.00	32.00	34.00	35.00	↓	(0.80)	-2.35%
INICIO	QUINTAL	36.67	34.00	41.00	36.00	37.27	36.00	↓	(0.61)	-1.63%

Nota: Datos preliminares sujetos a revisión.

TABLA DE VARIACION DE INSUMOS A NIVEL NACIONAL

Producto	Unidad de Venta	Semana Actual del 04 al 08 de Septiembre				Semana Anterior del 28 de Agosto al 01 de Septiembre		Variación		
		Promedio	Mínimo	Máximo	Moda	Promedio	Moda	Variación	\$	%
FERTILIZANTES										
BAYFOLAN FORTE	LITRO	10.54	9.00	12.00	10.00	10.85	10.00	↓	(0.31)	-2.84%
FÓRMULA 15-15-15 100 LBS	SACO DE 100 LB	37.90	34.00	47.00	34.00	40.00	42.00	↓	(2.10)	-5.26%
FÓRMULA 15-15-15 220 LBS	SACO 220 LB	84.00	83.00	85.00	83.00	77.00	78.00	↑	7.00	9.09%
FÓRMULA 16-20-0 100 LBS	SACO DE 100 LB	31.87	26.00	44.00	31.00	33.18	34.00	↓	(1.31)	-3.94%
FÓRMULA 16-20-0 220 LBS	SACO DE 220 LB	68.00	68.00	68.00	68.00	64.33	64.00	↑	3.67	5.70%
FÓRMULA 18-46-0 100 LBS	SACO 100 LBS	59.86	51.00	73.00	51.00	54.00	50.00	↑	5.86	10.85%
METALIZATO MULTIMINERAL	LITRO	27.97	23.00	33.00	30.00	27.70	28.00	↑	0.27	0.97%
SULFATO DE AMONIO 21%N 100 LBS	SACO DE 100 LB	18.02	15.00	22.00	18.00	19.09	18.00	↓	(1.07)	-5.61%
SULFATO DE AMONIO 21%N 220 LBS	SACO DE 220 LB	40.00	39.00	41.00	39.00	36.33	36.00	↑	3.67	10.09%
UREA 46%N 100 LBS	SACO 100 LB	38.38	30.00	51.00	30.00	40.16	45.00	↓	(1.79)	-4.44%
UREA 46%N 150 LBS	SACO 150 LB	57.00	50.00	66.00	50.00	46.75	46.00	↑	10.25	21.93%
FUNGICIDAS										
AZOXISTROBINA	SOBRE 100 GRAMOS	28.00	28.00	28.00	28.00	n.d	n.d			
HIDROXIDO DE COBRE	KILOGRAMO	22.00	22.00	22.00	22.00	n.d	n.d			
MANCOZEB	BOLSA DE 400 GR	7.76	6.00	10.00	8.00	8.08	8.00	↓	(0.32)	-3.90%
PROPAMOCARB	LITRO	7.50	7.00	8.00	7.00	n.d	n.d			
PROPINEB	SOBRE 750 GRAMOS	14.56	13.00	17.00	15.00	14.41	14.00	↑	0.15	1.03%
HERBICIDAS										
PROPINEB	SOBRE 750 GRAMOS	14.56	13.00	17.00	15.00	14.41	14.00	↑	0.15	1.03%
ATRAZINA	BOLSA 700 GRAMOS	7.51	6.00	10.00	8.00	7.74	8.00	↓	(0.23)	-2.92%
FLUAZIFOP-P-BUTIL	LITRO	28.67	28.00	30.00	28.00	38.00	38.00	↓	(9.33)	-24.56%
PARAQUAT	LITRO	5.61	4.00	6.00	6.00	5.74	6.00	↓	(0.13)	-2.32%
INSECTICIDA										
BETACIFLUTRINA+THIACLOPRID	1/2 LITRO	26.65	24.00	30.00	27.00	26.50	24.00	↑	0.15	0.57%
CIPERMETRINA	LITRO	11.59	7.00	15.00	12.00	12.06	12.00	↓	(0.46)	-3.82%
METALDEHIDO+METIOCARB+METOMIL	LIBRA	3.14	2.00	4.00	3.00	3.43	3.00	↓	(0.29)	-8.48%
METHIL-PARATHION	LIBRA	1.00	1.00	1.00	1.00	1.00	1.00	=	0.00	0.00%

Nota: Datos preliminares sujetos a revisión.