



MINISTERIO
DE AGRICULTURA
Y GANADERÍA



Informe Semanal de Precios de los Principales Productos Agropecuarios, e Insumos 2023

Semana del 30 de Octubre al 03 de Noviembre



OIMA/MIOA

Miembros de la
Organización de
Información de Mercados
de las Américas.

www.mioa.org

Granos Básicos

Hortalizas

Frutas

Productos Agroindustriales

Productos Pecuarios

Productos Pesqueros

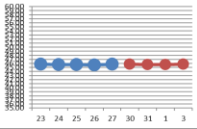
Insumos

Final 1a Avenida Norte y Ave. Manuel Gallardo, Complejo MAG
Edificio D, Primera Planta. Información en teléfonos:
2210-1825

precios.mercado2012@gmail.com

COMPORTAMIENTO DE PRECIOS EN PLAZA GERARDO BARRIOS

INFORME SEMANAL DE PRECIOS AL MAYORISTA DE GRANOS BASICOS DEL 30 DE OCTUBRE AL 03 DE NOVIEMBRE 2023.
Dólares por unidad de medida

ARROZ ORO PRIMERA CLASE IMPORTADO QUINTAL	Semana Actual del 30 de Octubre al 03 de Noviembre				Semana Anterior del 23 al 27 de Octubre		VARIACION		
	Promedio	Mínimo	Máximo	Moda	Promedio	Moda	Variación	\$	%
	45.80	43.00	46.00	46.00	45.78	46.00	↑	0.02	0.04%
CALLE GERARDO BARRIOS									
OFERTA					TENDENCIA				
MODERADA					ESTABLE				
<p>Para la presente semana, el abastecimiento de este producto importado (Estados Unidos) fue moderada, el grano se comercializó entre \$ 43.00 y \$ 46.00 por quintal en la plaza investigada, la tendencia fue estable en el precio en comparación al promedio de la semana anterior.</p>									
									


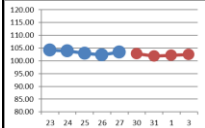
FRIJOL ROJO DE SEDA IMPORTADO QUINTAL	Semana Actual del 30 de Octubre al 03 de Noviembre				Semana Anterior del 23 al 27 de Octubre		VARIACION		
	Promedio	Mínimo	Máximo	Moda	Promedio	Moda	Variación	\$	%
	105.58	102.00	110.00	102.00	107.18	108.00	↓	-1.60	-1.50%
CALLE GERARDO BARRIOS									
OFERTA					TENDENCIA				
MODERADA					CASI ESTABLE				
<p>Para esta semana se observó oferta moderada de frijol seda importado en el mercado, se comercializó entre \$ 102.00 y \$ 110.00 por quintal, de buena calidad. Se observó casi estable en comparación con el precio de la semana pasada en la plaza investigada.</p>									
									

FRIJOL ROJO DE SEDA NACIONAL QUINTAL	Semana Actual del 30 de Octubre al 03 de Noviembre				Semana Anterior del 23 al 27 de Octubre		VARIACION		
	Promedio	Mínimo	Máximo	Moda	Promedio	Moda	Variación	\$	%
	111.44	108.00	115.00	110.00	111.50	112.00	↓	-0.06	-0.05%
CALLE GERARDO BARRIOS									
OFERTA					TENDENCIA				
MODERADA					ESTABLE				
<p>Para la presente semana, se observó estable en comparación al promedio de la semana anterior. Este grano nacional se presentó una oferta moderada en la plaza investigada. Según informantes mayoristas se comercializó entre \$ 108.00 y \$ 115.00 por quintal.</p>									
									


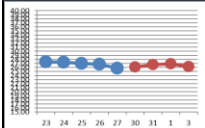
Nota: Datos preliminares sujetos a revisión.


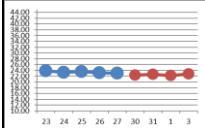
COMPORTAMIENTO DE PRECIOS EN PLAZA GERARDO BARRIOS

INFORME SEMANAL DE PRECIOS AL MAYORISTA DE GRANOS BASICOS DEL 30 DE OCTUBRE AL 03 DE NOVIEMBRE 2023.
Dólares por unidad de medida

FRIJOL TINTO O CORRIENTE IMPORTADO QUINTAL	Semana Actual del 30 de Octubre al 03 de Noviembre				Semana Anterior del 23 al 27 de Octubre		VARIACION		
	Promedio	Mínimo	Máximo	Moda	Promedio	Moda	Variación	\$	%
	102.37	100.00	105.00	100.00	103.46	105.00	↓	-1.09	-1.06%
CALLE GERARDO BARRIOS									
OFERTA					TENDENCIA				
MODERADA					CASI ESTABLE				
<p>Durante esta semana el producto importado principalmente de Nicaragua se observó una oferta moderada en el mercado investigado, se cotizó entre \$ 100.00 y \$ 105.00 por quintal, se observó casi estable comparado con el promedio de la semana anterior. Hubo poca actividad comercial en la plaza de mayoreo.</p>									
									


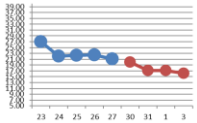
FRIJOL TINTO O CORRIENTE NACIONAL QUINTAL	Semana Actual del 30 de Octubre al 03 de Noviembre				Semana Anterior del 23 al 27 de Octubre		VARIACION		
	Promedio	Mínimo	Máximo	Moda	Promedio	Moda	Variación	\$	%
	106.80	105.00	110.00	105.00	105.33	106.00	↑	1.47	1.39%
CALLE GERARDO BARRIOS									
OFERTA					TENDENCIA				
MODERADA					CASI ESTABLE				
<p>Producto nacional, cotizándose el precio entre \$ 105.00 y \$ 110.00 por quintal, se observó casi estable en el precio en comparación al promedio de la semana anterior. Se observó oferta moderada en la plaza investigada.</p>									
									


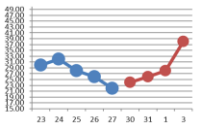
MAÍZ BLANCO QUINTAL	Semana Actual del 30 de Octubre al 03 de Noviembre				Semana Anterior del 23 al 27 de Octubre		VARIACION		
	Promedio	Mínimo	Máximo	Moda	Promedio	Moda	Variación	\$	%
	26.39	23.00	31.00	25.00	26.80	25.00	↓	-0.40	-1.51%
CALLE GERARDO BARRIOS									
OFERTA					TENDENCIA				
MODERADA					CASI ESTABLE				
<p>Durante la presente semana, la oferta de este grano fue moderada, se comercializó entre \$ 23.00 y \$ 31.00 por quintal, observándose casi estable en comparación con la semana pasada. El maíz blanco importado proveniente de Estados Unidos se comercializo entre \$ 30.00 y \$ 31.00 por quintal, la oferta que se presentó fue abundante.</p>									
									


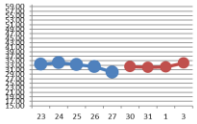
SORGO QUINTAL	Semana Actual del 30 de Octubre al 03 de Noviembre				Semana Anterior del 23 al 27 de Octubre		VARIACION		
	Promedio	Mínimo	Máximo	Moda	Promedio	Moda	Variación	\$	%
	22.49	20.00	25.00	23.00	23.39	24.00	↓	-0.89	-3.82%
CALLE GERARDO BARRIOS									
OFERTA					TENDENCIA				
MODERADA					LIGERA BAJA				
<p>Para la presente semana este grano nacional se observándose una ligera baja en un 3.82% en el precio en comparación al promedio de la semana anterior, se cotizó entre \$ 20.00 y \$ 25.00 por quintal. Observándose una oferta abundante en la plaza investigada.</p>									
									


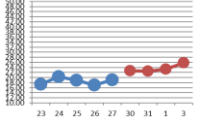
Nota: Datos preliminares sujetos a revisión.

COMPORTAMIENTO DE PRECIOS DE HORTALIZAS EN MERCADO MAYORISTA LA TIENDONA
INFORME SEMANAL DE PRECIOS AL MAYORISTA DE HORTALIZAS DEL 30 DE OCTUBRE AL 03 DE NOVIEMBRE 2023.
Dólares por unidad de medida

CEBOLLA BLANCA SIN TALLO GRANDE SACO 150 UNIDADES	Semana Actual del 30 de Octubre al 03 de Noviembre				Semana Anterior del 23 al 27 de Octubre		VARIACION		
	Promedio	Mínimo	Máximo	Moda	Promedio	Moda	Variación	\$	%
	17.61	16.00	20.00	17.00	23.03	22.00	↓	-5.41	-23.51%
MERCADO MAYORISTA LA TIENDONA									
OFERTA					TENDENCIA				
MODERADA					A LA BAJA				
Este producto de tamaño grande y de origen mexicano presentó una oferta moderada, cotizándose entre \$ 16.00 y \$ 20.00 por saco de 150 unidades se mostró a la baja en un 23.51% en el precio en comparación al promedio de la semana anterior.									
									

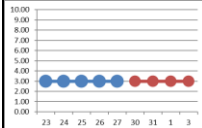
CHILE VERDE GRANDE SACO 140-150 UNIDADES	Semana Actual del 30 de Octubre al 03 de Noviembre				Semana Anterior del 23 al 27 de Octubre		VARIACION		
	Promedio	Mínimo	Máximo	Moda	Promedio	Moda	Variación	\$	%
	28.00	24.00	38.00	24.00	27.60	22.00	↑	0.40	1.45%
MERCADO MAYORISTA LA TIENDONA									
OFERTA					TENDENCIA				
MODERADA					CASI ESTABLE				
Para la presente semana se observó una oferta moderada de este producto nacional de tamaño grande, el precio fue entre \$ 24.00 y \$ 38.00 se mostró casi estable en el precio por saco de 140- 150 unidades comparado con el periodo anterior. Este producto se v afectado por cierre de carreteras en Guatemala, pero esta semana se a normalizado.									
									


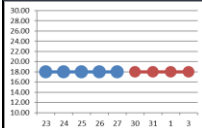
PAPA SOLOMA GRANDE QUINTAL	Semana Actual del 30 de Octubre al 03 de Noviembre				Semana Anterior del 23 al 27 de Octubre		VARIACION		
	Promedio	Mínimo	Máximo	Moda	Promedio	Moda	Variación	\$	%
	32.68	32.00	34.00	32.00	32.72	34.00	↓	-0.04	-0.12%
MERCADO MAYORISTA LA TIENDONA									
OFERTA					TENDENCIA				
MODERADA					ESTABLE				
Se observó una moderada oferta de papa de la variedad soloma de tamaño grande de origen guatemalteco. Para esta semana el precio se presentó entre \$ 32.00 y \$ 34.00 por quintal en el mercado de mayoreo. Su precio se mostró estable en relación al promedio de la semana anterior.									
									


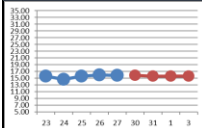
TOMATE DE PASTA GRANDE CAJA 275-300 UNIDADES	Semana Actual del 30 de Octubre al 03 de Noviembre				Semana Anterior del 23 al 27 de Octubre		VARIACION		
	Promedio	Mínimo	Máximo	Moda	Promedio	Moda	Variación	\$	%
	23.60	22.00	29.00	22.00	18.52	18.00	↑	5.08	27.45%
MERCADO MAYORISTA LA TIENDONA									
OFERTA					TENDENCIA				
MODERADA					AL ALZA				
Durante esta semana, se observó una oferta moderada de tomate de pasta, principalmente de origen hondureño se comercializó entre \$ 22.00 y \$ 29.00 por caja de 275 a 300 unidades. El precio se mostró al alza en un 27.45% en comparación al promedio de la semana anterior.									
									


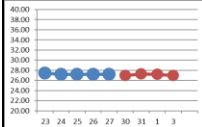
Nota: Datos preliminares sujetos a revisión.

COMPORTAMIENTO DE PRECIOS DE FRUTAS EN MERCADO MAYORISTA LA TIENDONA
INFORME SEMANAL DE PRECIOS AL MAYORISTA DE FRUTAS DEL 30 DE OCTUBRE AL 03 DE NOVIEMBRE 2023.
Dólares por unidad de medida

LIMÓN PÉRSICO MEDIANO CIENTO 100 UNIDADES	Semana Actual del 30 de Octubre al 03 de Noviembre				Semana Anterior del 23 al 27 de Octubre		VARIACION		
	Promedio	Mínimo	Máximo	Moda	Promedio	Moda	Variación	\$	%
	3.00	3.00	3.00	3.00	3.00	3.00	=	0.00	0.00%
MERCADO MAYORISTA LA TIENDONA									
OFERTA					TENDENCIA				
MODERADA					ESTABLE				
<p>El precio del ciento de unidades de limón pérsico mediano se cotizó en \$ 3.00 con una oferta moderada en la plaza, observando estable en comparación con el precio de la semana anterior.</p>									
									

NARANJA VALENCIA GRANDE CIENTO 100 UNIDADES	Semana Actual del 30 de Octubre al 03 de Noviembre				Semana Anterior del 23 al 27 de Octubre		VARIACION		
	Promedio	Mínimo	Máximo	Moda	Promedio	Moda	Variación	\$	%
	18.00	18.00	18.00	18.00	18.00	18.00	=	0.00	0.00%
MERCADO MAYORISTA LA TIENDONA									
OFERTA					TENDENCIA				
MODERADA					ESTABLE				
<p>Durante esta semana, la naranja valencia grande importada de Honduras se observó una oferta moderada en el mercado, cotizándose en \$ 18.00 el ciento mostrándose estable en el precio con respecto al promedio de la semana anterior.</p>									
									

PAPAYA TAINUNG GRANDE JABA 10-12 UNIDADES	Semana Actual del 30 de Octubre al 03 de Noviembre				Semana Anterior del 23 al 27 de Octubre		VARIACION		
	Promedio	Mínimo	Máximo	Moda	Promedio	Moda	Variación	\$	%
	15.71	15.00	16.00	16.00	15.55	16.00	↑	0.16	1.01%
MERCADO MAYORISTA LA TIENDONA									
OFERTA					TENDENCIA				
MODERADA					CASI ESTABLE				
<p>El precio de la papaya tainung de tamaño grande de Guatemala, el precio se observó casi estable en comparación promedio de la semana anterior. Esta fruta se comercializó entre \$ 15.00 y \$ 16.00 por jaba de 10-12 unidades en la plaza investigada.</p>									
									

PLÁTANO MADURO GRANDE CIENTO 100 UNIDADES	Semana Actual del 30 de Octubre al 03 de Noviembre				Semana Anterior del 23 al 27 de Octubre		VARIACION		
	Promedio	Mínimo	Máximo	Moda	Promedio	Moda	Variación	\$	%
	27.11	27.00	28.00	27.00	27.24	27.00	↓	-0.13	-0.49%
MERCADO MAYORISTA LA TIENDONA									
OFERTA					TENDENCIA				
MODERADA					ESTABLE				
<p>Esta fruta importada de Guatemala, se observó oferta moderada en la plaza el precio se cotizó entre \$ 27.00 y \$ 28.00 el ciento de unidades en la plaza, observándose estable en comparación con el precio promedio con respecto a la semana anterior.</p>									
									

Nota: Datos preliminares sujetos a revisión.

TABLA DE VARIACION DE GRANOS BASICOS A NIVEL NACIONAL

Producto	Unidad de Venta	Semana Actual del 30 de Octubre al 03 de Noviembre				Semana Anterior del 23 al 27 de Octubre		Variación		
		Promedio	Mínimo	Máximo	Moda	Promedio	Moda	Variación	\$	%
ARROZ ORO PRIMERA CLASE IMPORTADO	QUINTAL	46.71	43.00	50.00	46.00	46.59	46.00	↑	0.12	0.25%
ARROZ ORO PRIMERA CLASE NACIONAL	QUINTAL	45.78	45.00	46.00	46.00	45.67	46.00	↑	0.11	0.24%
FRIJOL ROJO DE SEDA IMPORTADO	QUINTAL	107.53	95.00	120.00	110.00	108.22	110.00	↓	(0.68)	-0.63%
FRIJOL ROJO DE SEDA NACIONAL	QUINTAL	111.63	100.00	120.00	115.00	109.61	112.00	↑	2.01	1.84%
FRIJOL TINTO O CORRIENTE IMPORTADO	QUINTAL	104.19	98.00	116.00	100.00	105.23	105.00	↓	(1.04)	-0.99%
FRIJOL TINTO O CORRIENTE NACIONAL	QUINTAL	108.04	105.00	115.00	105.00	107.15	110.00	↑	0.88	0.83%
FRIJOL BLANCO	QUINTAL	138.06	105.00	150.00	140.00	136.14	140.00	↑	1.92	1.41%
FRIJOL NEGRO	QUINTAL	98.00	92.00	100.00	98.00	98.75	98.00	↓	(0.75)	-0.76%
MAÍZ BLANCO	QUINTAL	27.09	23.00	34.00	25.00	27.38	25.00	↓	(0.29)	-1.05%
SORGO	QUINTAL	22.99	19.00	30.00	22.00	23.56	24.00	↓	(0.56)	-2.39%

TABLA DE VARIACION GRANOS BASICOS DE CALLE GERARDO BARRIOS

Producto	Unidad de Venta	Semana Actual del 30 de Octubre al 03 de Noviembre				Semana Anterior del 23 al 27 de Octubre		Variación		
		Promedio	Mínimo	Máximo	Moda	Promedio	Moda	Variación	\$	%
ARROZ ORO PRIMERA CLASE IMPORTADO	QUINTAL	45.80	43.00	46.00	46.00	45.78	46.00	↑	0.02	0.04%
FRIJOL ROJO DE SEDA IMPORTADO	QUINTAL	105.58	102.00	110.00	102.00	107.18	108.00	↓	(1.60)	-1.50%
FRIJOL ROJO DE SEDA NACIONAL	QUINTAL	111.44	108.00	115.00	110.00	111.50	112.00	↓	(0.06)	-0.05%
FRIJOL TINTO O CORRIENTE IMPORTADO	QUINTAL	102.37	100.00	105.00	100.00	103.46	105.00	↓	(1.09)	-1.06%
FRIJOL TINTO O CORRIENTE NACIONAL	QUINTAL	106.80	105.00	110.00	105.00	105.33	106.00	↑	1.47	1.39%
FRIJOL BLANCO	QUINTAL	140.00	140.00	140.00	140.00	140.00	140.00	=	0.00	0.00%
MAÍZ BLANCO	QUINTAL	26.39	23.00	31.00	25.00	26.80	25.00	↓	(0.40)	-1.51%
SORGO	QUINTAL	22.49	20.00	25.00	23.00	23.39	24.00	↓	(0.89)	-3.82%

TABLA DE VARIACION DE HORTALIZAS MERCADO DE MAYOREO LA TIENDONA

Producto	Unidad de Venta	Semana Actual del 30 de Octubre al 03 de Noviembre				Semana Anterior del 23 al 27 de Octubre		Variación		
		Promedio	Mínimo	Máximo	Moda	Promedio	Moda	Variación	\$	%
AJO CHINO	CAJA 45-55 UNIDADES	18.54	18.00	19.00	19.00	19.03	19.00	↓	(0.49)	-2.58%
AJO CRIOLLO MEDIANO	MANOJO 60 CABEZAS	19.88	19.00	20.00	20.00	20.00	20.00	↓	(0.13)	-0.63%
APIO MEDIANO	RED 25 MANOJOS	50.31	50.00	55.00	50.00	51.00	50.00	↓	(0.69)	-1.35%
APIO GRANDE	CAJA 18-22 TALLOS	12.90	12.00	14.00	13.00	12.67	13.00	↑	0.23	1.84%
AYOTE	CIENTO 50-60 LB	51.67	50.00	60.00	50.00	60.00	60.00	↓	(8.33)	-13.89%
BROCOLI GRANDE	CAJA 10-12 UNIDADES	6.83	6.00	8.00	7.00	7.45	7.00	↓	(0.62)	-8.30%
CEBOLLA BLANCA CON TALLO GRANDE	MANOJO 50 UNIDADES	7.25	7.00	8.00	7.00	8.60	9.00	↓	(1.35)	-15.70%
CEBOLLA BLANCA CON TALLO MEDIANA	MANOJO 50 UNIDADES	5.25	5.00	6.00	5.00	6.53	7.00	↓	(1.28)	-19.64%
CEBOLLA BLANCA SIN TALLO GRANDE	SACO 150 UNIDADES	17.61	16.00	20.00	17.00	23.03	22.00	↓	(5.41)	-23.51%
CEBOLLA BLANCA SIN TALLO MEDIANA	SACO 240-250 UNIDADES	15.35	14.00	18.00	15.00	20.87	20.00	↓	(5.51)	-26.42%
CEBOLLA MORADA SIN TALLO	SACO 215-225 UNIDADES	37.70	37.00	38.00	38.00	32.40	30.00	↑	5.30	16.36%
CHILE VERDE MEDIANO	SACO 170-190 UNIDADES	25.83	22.00	35.00	22.00	25.48	20.00	↑	0.35	1.39%
CHILE JALAPEÑO	SACO 35-40 LIBRAS	32.00	30.00	33.00	33.00	22.86	24.00	↑	9.14	39.96%
CHILE VERDE GRANDE	SACO 140-150 UNIDADES	28.00	24.00	38.00	24.00	27.60	22.00	↑	0.40	1.45%
COLIFLOR GRANDE	RED 12 UNIDADES	14.54	12.00	16.00	15.00	14.15	14.00	↑	0.39	2.73%
EJOTE IMPORTADO	SACO 15-20 LIBRAS	10.85	10.00	12.00	10.00	10.76	10.00	↑	0.09	0.82%
ELOTE BLANCO GRANDE	CIENTO 100 UNIDADES	19.50	18.00	20.00	20.00	20.00	20.00	↓	(0.50)	-2.50%
ELOTE BLANCO GRANDE	RED 300-350 UNIDADES	47.58	45.00	50.00	48.00	47.25	48.00	↑	0.33	0.71%
GUISQUIL VERDE GRANDE	BOLSA 50 UNIDADES	15.08	15.00	16.00	15.00	14.33	15.00	↑	0.75	5.23%
GUISQUIL VERDE MEDIANO	BOLSA 50 UNIDADES	13.08	13.00	14.00	13.00	12.33	13.00	↑	0.75	6.08%
GUISQUIL VERDE OSCURO GRANDE	SACO 90-100 UNIDADES	16.36	14.00	20.00	16.00	19.29	20.00	↓	(2.93)	-15.19%
LECHUGA DE CABEZA GRANDE	CAJA 18-20 UNIDADES	9.31	9.00	10.00	9.00	9.38	9.00	↓	(0.07)	-0.80%
LOROCO	JABA 30-40 LIBRAS	45.00	45.00	45.00	45.00	45.00	45.00	=	0.00	0.00%
MELÓN GRANDE	CIENTO 100 UNIDADES	80.00	80.00	80.00	80.00	100.00	100.00	↓	(20.00)	-20.00%
MELÓN MEDIANO	CIENTO 100 UNIDADES	60.00	60.00	60.00	60.00	80.00	80.00	↓	(20.00)	-25.00%
PAPA LENGUA GRANDE	QUINTAL	30.00	30.00	30.00	30.00	30.00	30.00	=	0.00	0.00%
PAPA SOLOMA GRANDE	QUINTAL	32.68	32.00	34.00	32.00	32.72	34.00	↓	(0.04)	-0.12%
PAPA SOLOMA MEDIANA	QUINTAL	30.45	29.00	32.00	30.00	30.56	32.00	↓	(0.11)	-0.37%
PEPINO GRANDE	SACO 145-155 UNIDADES	19.67	17.00	24.00	17.00	32.40	35.00	↓	(12.73)	-39.30%
PEPINO MEDIANO	SACO 200-225 UNIDADES	17.50	15.00	22.00	15.00	30.40	33.00	↓	(12.90)	-42.43%
PIPIAN GRANDE	CIENTO 100 UNIDADES	15.83	12.00	20.00	14.00	14.13	14.00	↑	1.70	12.03%
PIPIAN MEDIANO	CIENTO 100 UNIDADES	14.00	12.00	18.00	12.00	12.13	12.00	↑	1.87	15.38%
RÁBANO	BOLSA 25-30 LIBRAS	9.27	9.00	10.00	9.00	9.40	9.00	↓	(0.13)	-1.35%
REMOLACHA GRANDE	SACO 90-100 LB	33.40	30.00	35.00	35.00	35.00	35.00	↓	(1.60)	-4.57%
REPOLLO GRANDE	CIENTO 800-1000 LIBRAS	80.00	80.00	80.00	80.00	100.00	100.00	↓	(20.00)	-20.00%
REPOLLO GRANDE	RED 10-12 UNIDADES	10.60	10.00	12.00	10.00	10.89	10.00	↓	(0.29)	-2.71%
REPOLLO MEDIANO	CIENTO 600-700 LIBRAS	42.50	40.00	50.00	40.00	58.00	60.00	↓	(15.50)	-26.72%
REPOLLO MEDIANO	RED 14-15 UNIDADES	8.60	8.00	10.00	8.00	8.94	9.00	↓	(0.34)	-3.85%
SANDÍA REDONDA GRANDE	CIENTO 100 UNIDADES	300.00	300.00	300.00	300.00	300.00	300.00	=	0.00	0.00%
SANDÍA REDONDA MEDIANA	CIENTO 100 UNIDADES	212.50	200.00	250.00	200.00	200.00	200.00	↑	12.50	6.25%
TOMATE DE PASTA MEDIANO	CAJA 325-350 UNIDADES	21.59	20.00	27.00	20.00	16.52	16.00	↑	5.07	30.72%
TOMATE DE ENSALADA GRANDE	CAJA 70-80 UNIDADES	22.00	22.00	22.00	22.00	n.d	n.d			
TOMATE DE PASTA GRANDE	CAJA 275-300 UNIDADES	23.60	22.00	29.00	22.00	18.52	18.00	↑	5.08	27.45%
YUCA BLANCA	SACO 133-135 LIBRAS	50.00	50.00	50.00	50.00	50.00	50.00	=	0.00	0.00%
ZANAHORIA GRANDE	QUINTAL	23.88	20.00	28.00	25.00	24.41	25.00	↓	(0.54)	-2.21%
ZANAHORIA MEDIANA	BOLSA 33-36 LIBRAS	9.92	9.00	10.00	10.00	9.89	10.00	↑	0.02	0.24%

Nota: Datos preliminares sujetos a revisión.

TABLA DE VARIACION DE FRUTAS MERCADO DE MAYOREO LA TIENDONA

Producto	Unidad de Venta	Semana Actual del 30 de Octubre al 03 de Noviembre				Semana Anterior del 23 al 27 de Octubre		Variación		
		Promedio	Mínimo	Máximo	Moda	Promedio	Moda	Variación	\$	%
AGUACATE CRIOLLO GRANDE	CIENTO 100 UNIDADES	35.00	35.00	35.00	35.00	n.d	n.d			
AGUACATE HASS GRANDE	CAJA 10 KG 50- 60 UNIDADES	26.90	24.00	28.00	27.00	27.24	27.00	↓	(0.34)	-1.25%
AGUACATE HASS MEDIANO	CAJA 10 KG 60-70 UNIDADES	23.25	22.00	24.00	24.00	23.68	24.00	↓	(0.43)	-1.82%
BANANO MADURO GRANDE	CAJA 40 LIBRAS 90-100 UNIDADES	10.35	10.00	11.00	10.00	10.33	10.00	↑	0.01	0.14%
BANANO MADURO GRANDE	CIENTO 100 UNIDADES	8.23	8.00	10.00	8.00	7.93	8.00	↑	0.30	3.75%
COCO GRANDE	CIENTO 100 UNIDADES	60.00	60.00	60.00	60.00	58.67	60.00	↑	1.33	2.27%
FRESA	JABA 35-38 LIBRAS	78.89	75.00	80.00	80.00	65.77	70.00	↑	13.12	19.95%
GUAYABA GRANDE	BOLSA 25-30 LIBRAS	11.91	11.00	12.00	12.00	12.00	12.00	↓	(0.09)	-0.76%
GUINEO DE SEDA	CIENTO 100 UNIDADES	7.27	7.00	8.00	7.00	7.07	7.00	↑	0.20	2.85%
LIMON CRIOLLO	CIENTO 100 UNIDADES	4.00	4.00	4.00	4.00	4.00	4.00	=	0.00	0.00%
LIMON PÉRSICO GRANDE	CIENTO 100 UNIDADES	5.00	5.00	5.00	5.00	5.00	5.00	=	0.00	0.00%
LIMON PÉRSICO MEDIANO	CIENTO 100 UNIDADES	3.00	3.00	3.00	3.00	3.00	3.00	=	0.00	0.00%
MANDARINA GRANDE	CIENTO 100 UNIDADES	12.00	12.00	12.00	12.00	12.00	12.00	=	0.00	0.00%
MANDARINA MEDIANA	CIENTO 100 UNIDADES	9.14	8.00	10.00	10.00	9.00	8.00	↑	0.14	1.59%
MARACUYÁ REDONDA GRANDE	CIENTO 100 UNIDADES	35.45	35.00	36.00	35.00	35.33	35.00	↑	0.12	0.34%
NARANJA PIÑA MEDIANA	CIENTO 100 UNIDADES	12.00	12.00	12.00	12.00	12.00	12.00	=	0.00	0.00%
NARANJA VALENCIA GRANDE	CIENTO 100 UNIDADES	18.00	18.00	18.00	18.00	18.00	18.00	=	0.00	0.00%
NARANJA VALENCIA MEDIANA	CIENTO 100 UNIDADES	16.00	16.00	16.00	16.00	16.00	16.00	=	0.00	0.00%
NARANJA VICTORIA MEDIANA	CIENTO 100 UNIDADES	18.00	18.00	18.00	18.00	18.00	18.00	=	0.00	0.00%
PAPAYA RED LADY GRANDE	JABA 12 UNIDADES	18.00	18.00	18.00	18.00	18.00	18.00	=	0.00	0.00%
PAPAYA TAINUNG GRANDE	JABA 10-12 UNIDADES	15.71	15.00	16.00	16.00	15.55	16.00	↑	0.16	1.01%
PAPAYA TAINUNG MEDIANA	JABA 13-15 UNIDADES	13.76	13.00	17.00	14.00	13.45	14.00	↑	0.31	2.32%
PIÑA GOLDEN GRANDE	CIENTO 100 UNIDADES	200.00	200.00	200.00	200.00	200.00	200.00	=	0.00	0.00%
PIÑA GOLDEN MEDIANA	CIENTO 100 UNIDADES	150.00	150.00	150.00	150.00	150.00	150.00	=	0.00	0.00%
PIÑA HAWAIANA	CIENTO 100 UNIDADES	125.00	125.00	125.00	125.00	125.00	125.00	=	0.00	0.00%
PLÁTANO MADURO GRANDE	CIENTO 100 UNIDADES	27.11	27.00	28.00	27.00	27.24	27.00	↓	(0.13)	-0.49%
PLÁTANO MADURO MEDIANO	CIENTO 100 UNIDADES	17.00	16.00	18.00	17.00	17.28	17.00	↓	(0.28)	-1.62%
TAMARINDO SIN CÁSCARA	QUINTAL	160.00	160.00	160.00	160.00	160.00	160.00	=	0.00	0.00%
ZAPOTE	RED 45-50 UNIDADES	25.08	25.00	26.00	25.00	25.00	25.00	↑	0.08	0.33%

TABLA DE VARIACION DE AGROINDUSTRIALES A NIVEL NACIONAL

Producto	Unidad de Venta	Semana Actual del 30 de Octubre al 03 de Noviembre				Semana Anterior del 23 al 27 de Octubre		Variación		
		Promedio	Mínimo	Máximo	Moda	Promedio	Moda	Variación	\$	%
ACHIOTE EN GRANO	QUINTAL	90.00	85.00	95.00	90.00	95.00	90.00	↓	(5.00)	-5.26%
AJONJOLÍ	QUINTAL	121.96	115.00	145.00	115.00	125.24	115.00	↓	(3.27)	-2.61%
AZÚCAR	SACO DE 50 KG	48.59	48.00	51.00	48.00	48.47	48.00	↑	0.12	0.24%
CACAHUETE O MANI	QUINTAL	103.36	95.00	130.00	100.00	103.23	100.00	↑	0.13	0.13%
CACAO	QUINTAL	166.72	155.00	210.00	160.00	166.81	160.00	↓	(0.08)	-0.05%
HARINA DE MAÍZ	BOLSA 50 LB	27.69	27.00	28.00	28.00	27.42	27.00	↑	0.27	0.99%
HARINA DE TRIGO FUERTE	BOLSA 50 LB	24.41	22.00	26.00	24.00	24.47	25.00	↓	(0.06)	-0.26%
HARINA DE TRIGO SUAVE	BOLSA 50 LB	22.94	21.00	25.00	24.00	23.16	24.00	↓	(0.23)	-0.98%
MIEL DE ABEJA	BOTELLA	4.97	4.00	6.00	5.00	4.88	5.00	↑	0.09	1.75%
PANELA PRIMERA CLASE	96 UNIDADES 144 LB	91.36	85.00	95.00	90.00	91.56	90.00	↓	(0.20)	-0.22%
PANELA SEGUNDA CLASE	96 UNIDADES 150 LB	82.22	80.00	85.00	80.00	83.64	85.00	↓	(1.41)	-1.69%
SAL	QUINTAL	12.99	10.00	14.00	14.00	12.84	14.00	↑	0.15	1.14%
SOYA	QUINTAL	51.83	50.00	55.00	50.00	51.67	50.00	↑	0.17	0.32%
TRIGO	QUINTAL	42.31	40.00	50.00	40.00	46.39	40.00	↓	(4.08)	-8.80%

Nota: Datos preliminares sujetos a revisión.

TABLA DE VARIACION DE PRODUCTOS PECUARIOS A NIVEL NACIONAL

Producto	Unidad de Venta	Semana Actual del 30 de Octubre al 03 de Noviembre				Semana Anterior del 23 al 27 de Octubre		Variación		
		Promedio	Mínimo	Máximo	Moda	Promedio	Moda	Variación	\$	%
LOMO DE AGUJA	LIBRA	4.72	4.00	6.00	5.00	4.77	5.00	↓	(0.04)	-0.91%
LOMO DE ROLLIZO	LIBRA	4.67	4.00	5.00	5.00	4.68	5.00	↓	(0.02)	-0.32%
POSTA ANGELINA	LIBRA	4.47	4.00	5.00	4.00	4.41	4.00	↑	0.06	1.31%
POSTA DE PECHO	LIBRA	4.10	4.00	5.00	4.00	4.05	4.00	↑	0.05	1.35%
POSTA NEGRA	LIBRA	4.10	4.00	5.00	4.00	4.05	4.00	↑	0.06	1.38%
PUYAZO	LIBRA	4.13	4.00	5.00	4.00	4.09	4.00	↑	0.04	1.04%
SALON	LIBRA	4.07	4.00	5.00	4.00	4.05	4.00	↑	0.02	0.52%
SOLOMO	LIBRA	4.07	4.00	5.00	4.00	4.05	4.00	↑	0.02	0.50%
CHICHARRON DE PORCINO	LIBRA	5.83	5.00	7.00	6.00	5.86	6.00	↓	(0.03)	-0.56%
COSTILLA DE PORCINO	LIBRA	3.50	3.00	4.00	3.00	3.49	3.00	↓	0.01	0.33%
LOMO DE PORCINO	LIBRA	3.45	3.00	4.00	3.00	3.50	3.00	↓	(0.05)	-1.48%
POSTA DE PORCINO	LIBRA	3.37	3.00	4.00	3.00	3.40	3.00	↓	(0.03)	-0.84%
CARNE DE POLLO ENTERO	LIBRA	1.85	1.00	2.00	2.00	2.00	2.00	↓	(0.15)	-7.69%
MUSLO DE POLLO	LIBRA	1.02	1.00	2.00	1.00	1.01	1.00	↑	0.00	0.48%
PECHUGA DE POLLO	LIBRA	1.98	1.00	2.00	2.00	2.00	2.00	↓	(0.02)	-0.96%
HUEVO GRANDE	CARTON 30 UNIDADES	4.99	4.00	6.00	5.00	4.93	5.00	↑	0.05	1.04%
HUEVO MEDIANO	CARTON 30 UNIDADES	4.73	4.00	5.00	5.00	4.67	5.00	↑	0.06	1.18%
HUEVO GRANDE	CAJA 12 CARTONES	56.00	54.00	58.00	56.00	55.82	56.00	↑	0.18	0.33%
HUEVO MEDIANO	CAJA 12 CARTONES	54.26	50.00	56.00	55.00	53.90	54.00	↑	0.37	0.68%
CREMA	BOTELLA	3.10	2.00	4.00	3.00	3.18	3.00	↓	(0.08)	-2.57%
QUESILLO	LIBRA	2.75	2.00	3.00	3.00	2.85	3.00	↓	(0.09)	-3.19%
QUESO DURO BLANDO	LIBRA	4.08	4.00	5.00	4.00	4.09	4.00	↓	(0.00)	-0.10%
QUESO DURO VIEJO	LIBRA	5.64	5.00	6.00	6.00	5.52	6.00	↑	0.11	2.04%
QUESO FRESCO	LIBRA	2.00	2.00	2.00	2.00	2.02	2.00	↓	(0.02)	-1.03%

TABLA DE VARIACION DE PRODUCTOS PESQUEROS A NIVEL NACIONAL

Producto	Unidad de Venta	Semana Actual del 30 de Octubre al 03 de Noviembre				Semana Anterior del 23 al 27 de Octubre		Variación		
		Promedio	Mínimo	Máximo	Moda	Promedio	Moda	Variación	\$	%
BAGRE, PESCADO ENTERO, FRESCO	LIBRA	1.92	1.00	4.00	2.00	1.83	2.00	↑	0.09	4.82%
BOCA COLORADA, PESCADO ENTERO MEDIANO	LIBRA	4.48	3.00	6.00	4.00	4.49	4.00	↓	(0.01)	-0.17%
CAMARON MEDIANO	LIBRA	5.53	4.00	7.00	5.00	5.06	5.00	↑	0.48	9.45%
CAMARON AGUA DULCE	LIBRA	3.94	3.00	4.00	4.00	4.07	4.00	↓	(0.13)	-3.26%
CAMARONCILLO SECO SALADO	LIBRA	6.07	5.00	8.00	5.00	5.90	5.00	↑	0.16	2.74%
COLA DE CAMARON	LIBRA	4.37	4.00	5.00	4.00	4.24	4.00	↑	0.13	3.00%
CORVINA, FRESCO, ENTERO	LIBRA	2.91	2.00	4.00	3.00	2.94	3.00	↓	(0.03)	-1.07%
LONJA O FILETE DE DORADO	LIBRA	4.10	4.00	5.00	4.00	4.19	4.00	↓	(0.09)	-2.09%
LONJA O FILETE DE BOCA COLORADA O PARGO	LIBRA	5.50	4.00	6.00	6.00	5.45	6.00	↑	0.05	0.92%
LONJA O FILETE DE TIBURON	LIBRA	4.64	4.00	6.00	5.00	4.50	4.00	↑	0.14	3.17%
MACARELA, FRESCO, ENTERO	LIBRA	2.12	2.00	3.00	2.00	2.07	2.00	↑	0.05	2.47%
MACARELA, SECO, ENTERO	LIBRA	5.68	4.00	8.00	4.00	5.36	6.00	↑	0.33	6.11%
ROBALO, FRESCO, ENTERO	LIBRA	3.08	3.00	4.00	3.00	2.92	3.00	↑	0.16	5.48%
TILAPIA, FRESCA, ENTERA, GRANDE	LIBRA	1.78	1.00	2.00	2.00	1.81	2.00	↓	(0.03)	-1.65%

Nota: Datos preliminares sujetos a revisión.

TABLA DE VARIACION DE GRANOS BASICOS DEPARTAMENTAL

AHUACHAPAN

Producto	Unidad de Venta	Semana Actual del 30 de Octubre al 03 de Noviembre				Semana Anterior del 23 al 27 de Octubre		Variación		
		Promedio	Mínimo	Máximo	Moda	Promedio	Moda	Variación	\$	%
ARROZ ORO PRIMERA CLASE IMPORTADO	QUINTAL	48.00	48.00	48.00	48.00	48.00	48.00	=	0.00	0.00%
ARROZ ORO PRIMERA CLASE NACIONAL	QUINTAL	46.00	46.00	46.00	46.00	46.00	46.00	=	0.00	0.00%
FRIJOL ROJO DE SEDA IMPORTADO	QUINTAL	104.75	104.00	106.00	104.00	107.00	108.00	↓	(2.25)	-2.10%
FRIJOL ROJO DE SEDA NACIONAL	QUINTAL	112.25	110.00	115.00	112.00	113.00	112.00	↓	(0.75)	-0.66%
FRIJOL TINTO O CORRIENTE IMPORTADO	QUINTAL	104.75	104.00	106.00	104.00	107.00	108.00	↓	(2.25)	-2.10%
FRIJOL TINTO O CORRIENTE NACIONAL	QUINTAL	107.40	105.00	110.00	108.00	109.88	110.00	↓	(2.47)	-2.25%
FRIJOL BLANCO	QUINTAL	105.00	105.00	105.00	105.00	n.d	n.d			
FRIJOL NEGRO	QUINTAL	98.00	92.00	100.00	98.00	98.75	98.00	↓	(0.75)	-0.76%
MAÍZ BLANCO	QUINTAL	26.22	25.00	34.00	25.00	26.33	26.00	↓	(0.11)	-0.42%
SORGO	QUINTAL	21.00	20.00	22.00	20.00	21.67	20.00	↓	(0.67)	-3.08%

SANTA ANA

Producto	Unidad de Venta	Semana Actual del 30 de Octubre al 03 de Noviembre				Semana Anterior del 23 al 27 de Octubre		Variación		
		Promedio	Mínimo	Máximo	Moda	Promedio	Moda	Variación	\$	%
ARROZ ORO PRIMERA CLASE IMPORTADO	QUINTAL	48.00	48.00	48.00	48.00	47.80	48.00	↑	0.20	0.42%
ARROZ ORO PRIMERA CLASE NACIONAL	QUINTAL	46.00	46.00	46.00	46.00	46.00	46.00	=	0.00	0.00%
FRIJOL ROJO DE SEDA IMPORTADO	QUINTAL	n.d	n.d	n.d	n.d	107.50	108.00			
FRIJOL ROJO DE SEDA NACIONAL	QUINTAL	112.00	112.00	112.00	112.00	n.d	n.d			
FRIJOL TINTO O CORRIENTE IMPORTADO	QUINTAL	n.d	n.d	n.d	n.d	107.50	108.00			
FRIJOL TINTO O CORRIENTE NACIONAL	QUINTAL	106.75	105.00	110.00	105.00	109.00	108.00	↓	(2.25)	-2.06%
FRIJOL BLANCO	QUINTAL	n.d	n.d	n.d	n.d	115.00	115.00			
MAÍZ BLANCO	QUINTAL	26.50	26.00	27.00	26.00	27.20	27.00	↓	(0.70)	-2.57%
SORGO	QUINTAL	21.50	20.00	22.00	22.00	22.20	22.00	↓	(0.70)	-3.15%

SONSONATE

Producto	Unidad de Venta	Semana Actual del 30 de Octubre al 03 de Noviembre				Semana Anterior del 23 al 27 de Octubre		Variación		
		Promedio	Mínimo	Máximo	Moda	Promedio	Moda	Variación	\$	%
ARROZ ORO PRIMERA CLASE IMPORTADO	QUINTAL	48.00	48.00	48.00	48.00	48.00	48.00	=	0.00	0.00%
ARROZ ORO PRIMERA CLASE NACIONAL	QUINTAL	46.00	46.00	46.00	46.00	45.67	45.00	↑	0.33	0.73%
FRIJOL ROJO DE SEDA IMPORTADO	QUINTAL	105.20	104.00	108.00	104.00	107.80	108.00	↓	(2.60)	-2.41%
FRIJOL TINTO O CORRIENTE IMPORTADO	QUINTAL	105.20	104.00	108.00	104.00	107.80	108.00	↓	(2.60)	-2.41%
FRIJOL TINTO O CORRIENTE NACIONAL	QUINTAL	n.d	n.d	n.d	n.d	110.00	110.00			
MAÍZ BLANCO	QUINTAL	27.57	25.00	31.00	26.00	26.60	27.00	↑	0.97	3.65%
SORGO	QUINTAL	21.20	20.00	22.00	22.00	22.20	22.00	↓	(1.00)	-4.50%

CHALATENANGO

Producto	Unidad de Venta	Semana Actual del 30 de Octubre al 03 de Noviembre				Semana Anterior del 23 al 27 de Octubre		Variación		
		Promedio	Mínimo	Máximo	Moda	Promedio	Moda	Variación	\$	%
ARROZ ORO PRIMERA CLASE IMPORTADO	QUINTAL	48.00	48.00	48.00	48.00	48.00	48.00	=	0.00	0.00%
ARROZ ORO PRIMERA CLASE NACIONAL	QUINTAL	46.00	46.00	46.00	46.00	46.00	46.00	=	0.00	0.00%
FRIJOL ROJO DE SEDA NACIONAL	QUINTAL	114.00	112.00	115.00	115.00	110.67	110.00	↑	3.33	3.01%
FRIJOL TINTO O CORRIENTE NACIONAL	QUINTAL	108.00	106.00	110.00	106.00	105.67	105.00	↑	2.33	2.21%
MAÍZ BLANCO	QUINTAL	27.00	27.00	27.00	27.00	26.67	27.00	↑	0.33	1.25%
SORGO	QUINTAL	21.67	20.00	23.00	20.00	22.33	22.00	↓	(0.67)	-2.99%

LA LIBERTAD

Producto	Unidad de Venta	Semana Actual del 30 de Octubre al 03 de Noviembre				Semana Anterior del 23 al 27 de Octubre		Variación		
		Promedio	Mínimo	Máximo	Moda	Promedio	Moda	Variación	\$	%
ARROZ ORO PRIMERA CLASE IMPORTADO	QUINTAL	n.d	n.d	n.d	n.d	47.00	47.00			
FRIJOL ROJO DE SEDA IMPORTADO	QUINTAL	n.d	n.d	n.d	n.d	109.00	108.00			
FRIJOL TINTO O CORRIENTE IMPORTADO	QUINTAL	n.d	n.d	n.d	n.d	105.50	105.00			
MAÍZ BLANCO	QUINTAL	n.d	n.d	n.d	n.d	27.00	24.00			
SORGO	QUINTAL	n.d	n.d	n.d	n.d	24.00	23.00			

Nota: Datos preliminares sujetos a revisión.

SAN SALVADOR

Producto	Unidad de Venta	Semana Actual del 30 de Octubre al 03 de Noviembre				Semana Anterior del 23 al 27 de Octubre		Variación		
		Promedio	Mínimo	Máximo	Moda	Promedio	Moda	Variación	\$	%
ARROZ ORO PRIMERA CLASE IMPORTADO	QUINTAL	45.80	43.00	46.00	46.00	45.78	46.00	↑	0.02	0.04%
FRIJOL ROJO DE SEDA IMPORTADO	QUINTAL	105.58	102.00	110.00	102.00	107.23	108.00	↓	(1.65)	-1.54%
FRIJOL ROJO DE SEDA NACIONAL	QUINTAL	111.44	108.00	115.00	110.00	111.50	112.00	↓	(0.06)	-0.05%
FRIJOL TINTO O CORRIENTE IMPORTADO	QUINTAL	102.37	100.00	105.00	100.00	103.49	105.00	↓	(1.12)	-1.08%
FRIJOL TINTO O CORRIENTE NACIONAL	QUINTAL	106.80	105.00	110.00	105.00	105.33	106.00	↑	1.47	1.39%
FRIJOL BLANCO	QUINTAL	140.00	140.00	140.00	140.00	140.00	140.00	=	0.00	0.00%
MAÍZ BLANCO	QUINTAL	26.39	23.00	31.00	25.00	26.81	25.00	↓	(0.42)	-1.56%
SORGO	QUINTAL	22.49	20.00	25.00	23.00	23.39	24.00	↓	(0.90)	-3.86%

CUSCATLAN

Producto	Unidad de Venta	Semana Actual del 30 de Octubre al 03 de Noviembre				Semana Anterior del 23 al 27 de Octubre		Variación		
		Promedio	Mínimo	Máximo	Moda	Promedio	Moda	Variación	\$	%
ARROZ ORO PRIMERA CLASE IMPORTADO	QUINTAL	47.50	47.00	48.00	47.00	n.d	n.d			
FRIJOL ROJO DE SEDA IMPORTADO	QUINTAL	108.25	102.00	110.00	110.00	n.d	n.d			
FRIJOL ROJO DE SEDA NACIONAL	QUINTAL	100.00	100.00	100.00	100.00	n.d	n.d			
FRIJOL BLANCO	QUINTAL	140.00	140.00	140.00	140.00	n.d	n.d			
MAÍZ BLANCO	QUINTAL	26.50	25.00	28.00	25.00	n.d	n.d			
SORGO	QUINTAL	23.75	20.00	26.00	24.00	n.d	n.d			

LA PAZ

Producto	Unidad de Venta	Semana Actual del 30 de Octubre al 03 de Noviembre				Semana Anterior del 23 al 27 de Octubre		Variación		
		Promedio	Mínimo	Máximo	Moda	Promedio	Moda	Variación	\$	%
ARROZ ORO PRIMERA CLASE IMPORTADO	QUINTAL	48.00	48.00	48.00	48.00	48.14	48.00	↓	(0.14)	-0.30%
ARROZ ORO PRIMERA CLASE NACIONAL	QUINTAL	45.00	45.00	45.00	45.00	n.d	n.d			
FRIJOL ROJO DE SEDA IMPORTADO	QUINTAL	114.17	110.00	115.00	115.00	111.50	110.00	↑	2.67	2.39%
FRIJOL ROJO DE SEDA NACIONAL	QUINTAL	119.33	118.00	120.00	120.00	115.00	115.00	↑	4.33	3.77%
FRIJOL TINTO O CORRIENTE IMPORTADO	QUINTAL	115.00	115.00	115.00	115.00	112.50	110.00	↑	2.50	2.22%
FRIJOL TINTO O CORRIENTE NACIONAL	QUINTAL	115.00	115.00	115.00	115.00	110.00	110.00	↑	5.00	4.55%
FRIJOL BLANCO	QUINTAL	143.33	140.00	150.00	140.00	145.00	140.00	↓	(1.67)	-1.15%
MAÍZ BLANCO	QUINTAL	28.14	26.00	29.00	28.00	28.83	28.00	↓	(0.69)	-2.39%
SORGO	QUINTAL	26.43	24.00	28.00	27.00	27.00	26.00	↓	(0.57)	-2.12%

CABAÑAS

Producto	Unidad de Venta	Semana Actual del 30 de Octubre al 03 de Noviembre				Semana Anterior del 23 al 27 de Octubre		Variación		
		Promedio	Mínimo	Máximo	Moda	Promedio	Moda	Variación	\$	%
ARROZ ORO PRIMERA CLASE IMPORTADO	QUINTAL	47.63	45.00	49.00	48.00	47.17	47.00	↑	0.46	0.97%
ARROZ ORO PRIMERA CLASE NACIONAL	QUINTAL	n.d	n.d	n.d	n.d	45.00	45.00			
FRIJOL ROJO DE SEDA IMPORTADO	QUINTAL	116.33	110.00	120.00	115.00	117.50	120.00	↓	(1.17)	-0.99%
FRIJOL ROJO DE SEDA NACIONAL	QUINTAL	115.00	115.00	115.00	115.00	101.67	100.00	↑	13.33	13.11%
FRIJOL BLANCO	QUINTAL	140.00	140.00	140.00	140.00	136.00	140.00	↑	4.00	2.94%
MAÍZ BLANCO	QUINTAL	27.20	26.00	28.00	27.00	27.40	27.00	↓	(0.20)	-0.73%
SORGO	QUINTAL	25.86	24.00	27.00	27.00	25.67	25.00	↑	0.19	0.74%

Nota: Datos preliminares sujetos a revisión.

SAN VICENTE

Producto	Unidad de Venta	Semana Actual del 30 de Octubre al 03 de Noviembre				Semana Anterior del 23 al 27 de Octubre		Variación		
		Promedio	Mínimo	Máximo	Moda	Promedio	Moda	Variación	\$	%
ARROZ ORO PRIMERA CLASE IMPORTADO	QUINTAL	n.d	n.d	n.d	n.d	47.50	47.00			
FRIJOL ROJO DE SEDA IMPORTADO	QUINTAL	n.d	n.d	n.d	n.d	110.00	110.00			
FRIJOL ROJO DE SEDA NACIONAL	QUINTAL	n.d	n.d	n.d	n.d	103.00	100.00			
FRIJOL TINTO O CORRIENTE NACIONAL	QUINTAL	n.d	n.d	n.d	n.d	103.75	100.00			
FRIJOL BLANCO	QUINTAL	n.d	n.d	n.d	n.d	130.00	120.00			
MAÍZ BLANCO	QUINTAL	n.d	n.d	n.d	n.d	25.50	24.00			
SORGO	QUINTAL	n.d	n.d	n.d	n.d	22.63	23.00			

USULUTAN

Producto	Unidad de Venta	Semana Actual del 30 de Octubre al 03 de Noviembre				Semana Anterior del 23 al 27 de Octubre		Variación		
		Promedio	Mínimo	Máximo	Moda	Promedio	Moda	Variación	\$	%
ARROZ ORO PRIMERA CLASE IMPORTADO	QUINTAL	47.75	47.00	48.00	48.00	47.50	47.00	↑	0.25	0.53%
FRIJOL ROJO DE SEDA IMPORTADO	QUINTAL	112.78	105.00	115.00	115.00	113.63	115.00	↓	(0.85)	-0.75%
FRIJOL TINTO O CORRIENTE NACIONAL	QUINTAL	n.d	n.d	n.d	n.d	106.67	110.00			
FRIJOL BLANCO	QUINTAL	146.00	140.00	150.00	150.00	136.00	140.00	↑	10.00	7.35%
MAÍZ BLANCO	QUINTAL	29.44	27.00	33.00	28.00	30.18	30.00	↓	(0.74)	-2.44%
SORGO	QUINTAL	25.43	22.00	30.00	25.00	26.38	27.00	↓	(0.95)	-3.59%

SAN MIGUEL

Producto	Unidad de Venta	Semana Actual del 30 de Octubre al 03 de Noviembre				Semana Anterior del 23 al 27 de Octubre		Variación		
		Promedio	Mínimo	Máximo	Moda	Promedio	Moda	Variación	\$	%
ARROZ ORO PRIMERA CLASE IMPORTADO	QUINTAL	45.78	44.00	48.00	44.00	45.50	44.00	↑	0.28	0.61%
ARROZ ORO PRIMERA CLASE NACIONAL	QUINTAL	45.00	45.00	45.00	45.00	n.d	n.d			
FRIJOL ROJO DE SEDA IMPORTADO	QUINTAL	100.80	95.00	106.00	100.00	102.58	105.00	↓	(1.78)	-1.73%
FRIJOL TINTO O CORRIENTE IMPORTADO	QUINTAL	101.83	98.00	107.00	102.00	102.82	105.00	↓	(0.99)	-0.96%
FRIJOL BLANCO	QUINTAL	120.00	120.00	120.00	120.00	n.d	n.d			
MAÍZ BLANCO	QUINTAL	26.62	25.00	30.00	26.00	27.18	28.00	↓	(0.57)	-2.08%
SORGO	QUINTAL	20.73	19.00	22.00	22.00	21.00	21.00	↓	(0.27)	-1.30%

MORAZAN

Producto	Unidad de Venta	Semana Actual del 30 de Octubre al 03 de Noviembre				Semana Anterior del 23 al 27 de Octubre		Variación		
		Promedio	Mínimo	Máximo	Moda	Promedio	Moda	Variación	\$	%
ARROZ ORO PRIMERA CLASE IMPORTADO	QUINTAL	48.29	47.00	50.00	48.00	48.75	48.00	↓	(0.46)	-0.95%
FRIJOL ROJO DE SEDA IMPORTADO	QUINTAL	109.00	107.00	112.00	108.00	110.25	110.00	↓	(1.25)	-1.13%
FRIJOL TINTO O CORRIENTE IMPORTADO	QUINTAL	109.50	108.00	112.00	108.00	110.57	110.00	↓	(1.07)	-0.97%
FRIJOL TINTO O CORRIENTE NACIONAL	QUINTAL	108.00	108.00	108.00	108.00	n.d	n.d			
MAÍZ BLANCO	QUINTAL	30.71	30.00	32.00	30.00	30.78	30.00	↓	(0.06)	-0.21%
SORGO	QUINTAL	23.71	23.00	25.00	23.00	25.00	24.00	↓	(1.29)	-5.14%

LA UNION

Producto	Unidad de Venta	Semana Actual del 30 de Octubre al 03 de Noviembre				Semana Anterior del 23 al 27 de Octubre		Variación		
		Promedio	Mínimo	Máximo	Moda	Promedio	Moda	Variación	\$	%
ARROZ ORO PRIMERA CLASE IMPORTADO	QUINTAL	48.78	48.00	50.00	48.00	48.50	48.00	↑	0.28	0.57%
FRIJOL ROJO DE SEDA IMPORTADO	QUINTAL	110.70	105.00	116.00	112.00	111.08	112.00	↓	(0.38)	-0.35%
FRIJOL TINTO O CORRIENTE IMPORTADO	QUINTAL	111.50	108.00	116.00	112.00	112.29	112.00	↓	(0.79)	-0.70%
FRIJOL BLANCO	QUINTAL	140.00	140.00	140.00	140.00	140.00	140.00	=	0.00	0.00%
MAÍZ BLANCO	QUINTAL	29.75	28.00	34.00	30.00	29.46	28.00	↑	0.29	0.98%
SORGO	QUINTAL	24.58	19.00	27.00	25.00	25.75	25.00	↓	(1.17)	-4.53%

Nota: Datos preliminares sujetos a revisión.

CONCENTRADOS E INSUMOS AGROPECIARIOS

TABLA DE VARIACION DE CONCENTRADOS A NIVEL NACIONAL

Producto	Unidad de Venta	Semana Actual del 30 de Octubre al 03 de Noviembre				Semana Anterior del 23 al 27 de Octubre		Variación		
		Promedio	Mínimo	Máximo	Moda	Promedio	Moda	Variación	\$	%
CONCENTRADO PARA POLLO DE ENGORDE										
FINAL ENGORDE	QUINTAL	35.38	33.00	38.00	34.00	36.32	34.00	↓	(0.94)	-2.60%
INICIO ENGORDE	QUINTAL	36.06	33.00	39.00	38.00	36.76	34.00	↓	(0.70)	-1.91%
CONCENTRADO PARA Ponedoras										
DESARROLLO	QUINTAL	35.00	32.00	38.00	36.00	34.86	36.00	↑	0.14	0.39%
INICIACION	QUINTAL	33.63	31.00	36.00	32.00	35.72	32.00	↓	(2.10)	-5.87%
POSTURA	QUINTAL	33.25	30.00	40.00	31.00	32.57	31.00	↑	0.68	2.08%
CONCENTRADO GANADO BOVINO										
LECHERO 14%	QUINTAL	18.33	18.00	19.00	18.00	18.50	18.00	↓	(0.17)	-0.90%
LECHERO 15%	QUINTAL	22.20	19.00	24.00	22.00	22.48	22.00	↓	(0.28)	-1.26%
SUPERLECHERO 18%	QUINTAL	22.40	22.00	23.00	22.00	22.33	22.00	↑	0.07	0.30%
SUPERLECHERO 22%	QUINTAL	26.55	25.00	28.00	26.00	26.29	26.00	↑	0.26	0.99%
CONCENTRADO GANADO PORCINO										
DESARROLLO	QUINTAL	35.13	34.00	37.00	35.00	34.96	35.00	↑	0.16	0.47%
ENGORDE	QUINTAL	34.89	32.00	37.00	35.00	35.00	34.00	↓	(0.11)	-0.32%
GESTACIÓN	QUINTAL	34.50	34.00	35.00	34.00	34.25	35.00	↑	0.25	0.73%
INICIO	QUINTAL	36.88	36.00	38.00	36.00	36.43	37.00	↑	0.45	1.23%

Nota: Datos preliminares sujetos a revisión.

TABLA DE VARIACION DE INSUMOS A NIVEL NACIONAL

Producto	Unidad de Venta	Semana Actual del 30 de Octubre al 03 de Noviembre				Semana Anterior del 23 al 27 de Octubre		Variación		
		Promedio	Mínimo	Máximo	Moda	Promedio	Moda	Variación	\$	%
FERTILIZANTES										
BAYFOLAN FORTE	LITRO	10.36	9.00	12.00	10.00	10.38	10.00	↓	(0.01)	-0.11%
FÓRMULA 15-15-15 100 LBS	SACO DE 100 LB	36.25	34.00	38.00	38.00	36.63	34.00	↓	(0.38)	-1.02%
FÓRMULA 15-15-15 220 LBS	SACO 220 LB	n.d	n.d	n.d	n.d	78.00	78.00			
FÓRMULA 16-20-0 100 LBS	SACO DE 100 LB	31.86	26.00	37.00	34.00	31.17	32.00	↑	0.69	2.20%
FÓRMULA 16-20-0 220 LBS	SACO DE 220 LB	68.00	68.00	68.00	68.00	66.00	64.00	↑	2.00	3.03%
FÓRMULA 18-46-0 100 LBS	SACO 100 LBS	55.00	55.00	55.00	55.00	51.57	51.00	↑	3.43	6.65%
METALAZATO MULTIMINERAL	LITRO	28.17	27.00	29.00	28.00	27.91	28.00	↑	0.25	0.91%
SULFATO DE AMONIO 21%N 100 LBS	SACO DE 100 LB	18.67	16.00	21.00	18.00	17.62	16.00	↑	1.04	5.93%
SULFATO DE AMONIO 21%N 220 LBS	SACO DE 220 LB	39.00	39.00	39.00	39.00	36.67	35.00	↑	2.33	6.36%
UREA 46%N 100 LBS	SACO 100 LB	35.30	31.00	38.00	38.00	35.93	38.00	↓	(0.63)	-1.75%
UREA 46%N 150 LBS	SACO 150 LB	50.00	50.00	50.00	50.00	48.00	46.00	↑	2.00	4.17%
FUNGICIDAS										
AZOXISTROBINA	SOBRE 100 GRAMOS	26.00	26.00	26.00	26.00	28.50	30.00	↓	(2.50)	-8.77%
MANCOZEB	BOLSA DE 400 GR	8.00	8.00	8.00	8.00	7.69	8.00	↑	0.31	4.07%
PROPINEB	SOBRE 750 GRAMOS	14.33	14.00	15.00	14.00	14.47	15.00	↓	(0.14)	-0.97%
HERBICIDAS										
2,4-D	LITRO	6.50	6.00	8.00	6.00	5.93	6.00	↑	0.57	9.55%
ATRAZINA	BOLSA 700 GRAMOS	7.57	6.00	9.00	8.00	7.37	7.00	↑	0.20	2.74%
FLUAZIFOP-P-BUTIL	LITRO	36.00	36.00	36.00	36.00	35.00	34.00	↑	1.00	2.86%
PARAQUAT	LITRO	5.87	5.00	7.00	6.00	5.56	6.00	↑	0.30	5.47%
INSECTICIDA										
BETACIFLUTRINA+THIACLOPRID	1/2 LITRO	26.67	24.00	28.00	28.00	26.28	25.00	↑	0.39	1.48%
CIPERMETRINA	LITRO	12.60	12.00	14.00	12.00	12.24	12.00	↑	0.36	2.94%
METALDEHIDO+METIOCARB+METOMIL	LIBRA	4.00	4.00	4.00	4.00	3.52	4.00	↑	0.48	13.58%
METHIL-PARATHION	LIBRA	1.00	1.00	1.00	1.00	1.08	1.00	↓	(0.08)	-7.14%

Nota: Datos preliminares sujetos a revisión.