



MINISTERIO
DE AGRICULTURA
Y GANADERÍA



Informe Semanal de Precios de los Principales Productos Agropecuarios, e Insumos 2023

Semana del 27 de Noviembre al 01 de
Diciembre

Granos Básicos

Hortalizas

Frutas

Productos Agroindustriales

Productos Pecuarios

Productos Pesqueros

Insumos



Ministerio de Agricultura y Ganadería-MAG-
Dirección General de Economía Agropecuaria -DGEA-



OIMA/MIOA

Miembros de la
Organización de
Información de Mercados
de las Américas.


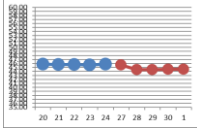
www.mioa.org


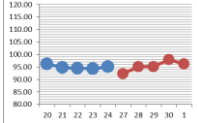
Final 1a Avenida Norte y Ave. Manuel Gallardo, Complejo MAG
Edificio D, Primera Planta. Información en teléfonos:
2210-1825


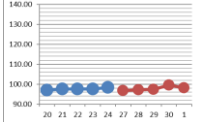
precios.mercado2012@gmail.com

COMPORTAMIENTO DE PRECIOS EN PLAZA GERARDO BARRIOS

INFORME SEMANAL DE PRECIOS AL MAYORISTA DE GRANOS BASICOS DEL 27 DE NOVIEMBRE AL 01 DE DICIEMBRE 2023.
Dólares por unidad de medida

ARROZ ORO PRIMERA CLASE IMPORTADO QUINTAL	Semana Actual del 27 de Noviembre al 01 de Diciembre				Semana Anterior del 20 al 24 de Noviembre		VARIACION		
	Promedio	Mínimo	Máximo	Moda	Promedio	Moda	Variación	\$	%
	44.70	42.00	46.00	45.00	45.77	46.00	↓	-1.07	-2.34%
CALLE GERARDO BARRIOS									
OFERTA					TENDENCIA				
MODERADA					LIGERA BAJA				
<p>Para la presente semana, el abastecimiento de este producto importado (Estados Unidos) fue moderada, el grano se comercializó entre \$ 42.00 y \$ 46.00 por quintal en la plaza investigada, la tendencia se presentó con una ligera baja de 2.34% en el precio en comparación al promedio de la semana anterior.</p>									
									


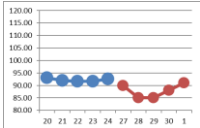
FRIJOL ROJO DE SEDA IMPORTADO QUINTAL	Semana Actual del 27 de Noviembre al 01 de Diciembre				Semana Anterior del 20 al 24 de Noviembre		VARIACION		
	Promedio	Mínimo	Máximo	Moda	Promedio	Moda	Variación	\$	%
	95.59	88.00	105.00	95.00	95.21	98.00	↑	0.38	0.40%
CALLE GERARDO BARRIOS									
OFERTA					TENDENCIA				
MODERADA					ESTABLE				
<p>Para esta semana se observó oferta moderada de frijol seda importado en el mercado, se comercializó entre \$ 88.00 y \$ 105.00 por quintal, de buena calidad. Se observó estable en comparación con el precio de la semana pasada en la plaza investigada.</p>									
									

FRIJOL ROJO DE SEDA NACIONAL QUINTAL	Semana Actual del 27 de Noviembre al 01 de Diciembre				Semana Anterior del 20 al 24 de Noviembre		VARIACION		
	Promedio	Mínimo	Máximo	Moda	Promedio	Moda	Variación	\$	%
	97.94	88.00	105.00	100.00	97.71	100.00	↑	0.23	0.23%
CALLE GERARDO BARRIOS									
OFERTA					TENDENCIA				
MODERADA					ESTABLE				
<p>Para la presente semana, se observó estable en comparación al promedio de la semana anterior. Este grano nacional se presentó una oferta moderada en la plaza investigada. Según informantes mayoristas se comercializó entre \$ 88.00 y \$ 105.00 por quintal.</p>									
									

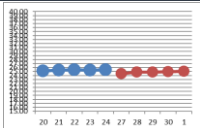
Nota: Datos preliminares sujetos a revisión.


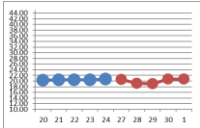
COMPORTAMIENTO DE PRECIOS EN PLAZA GERARDO BARRIOS

INFORME SEMANAL DE PRECIOS AL MAYORISTA DE GRANOS BASICOS DEL 27 DE NOVIEMBRE AL 01 DE DICIEMBRE 2023.
Dólares por unidad de medida

FRIJOL TINTO O CORRIENTE IMPORTADO QUINTAL	Semana Actual del 27 de Noviembre al 01 de Diciembre				Semana Anterior del 20 al 24 de Noviembre		VARIACION		
	Promedio	Mínimo	Máximo	Moda	Promedio	Moda	Variación	\$	%
	88.75	85.00	94.00	90.00	92.26	90.00	↓	-3.51	-3.81%
CALLE GERARDO BARRIOS									
OFERTA					TENDENCIA				
MODERADA					LIGERA BAJA				
<p>Durante esta semana el producto importado principalmente de Nicaragua se observó una oferta moderada en el mercado investigado, se cotizó entre \$ 85.00 y \$ 94.00 por quintal, se observó una ligera baja de 3.81% comparado con el promedio de la semana anterior. Hubo poca actividad comercial en la plaza de mayoreo.</p>									
									


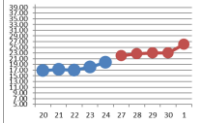
FRIJOL TINTO O CORRIENTE NACIONAL QUINTAL	Semana Actual del 27 de Noviembre al 01 de Diciembre				Semana Anterior del 20 al 24 de Noviembre		VARIACION		
	Promedio	Mínimo	Máximo	Moda	Promedio	Moda	Variación	\$	%
	94.73	88.00	100.00	98.00	94.66	95.00	↑	0.08	0.08%
CALLE GERARDO BARRIOS									
OFERTA					TENDENCIA				
MODERADA					ESTABLE				
<p>Producto nacional, cotizándose el precio entre \$ 88.00 y \$ 100.00 por quintal, se observó estable en el precio en comparación al promedio de la semana anterior. Se observó oferta moderada en la plaza investigada.</p>									
									

MAÍZ BLANCO QUINTAL	Semana Actual del 27 de Noviembre al 01 de Diciembre				Semana Anterior del 20 al 24 de Noviembre		VARIACION		
	Promedio	Mínimo	Máximo	Moda	Promedio	Moda	Variación	\$	%
	24.86	18.00	29.00	24.00	25.32	23.00	↓	-0.46	-1.81%
CALLE GERARDO BARRIOS									
OFERTA					TENDENCIA				
MODERADA					CASI ESTABLE				
<p>Durante la presente semana, la oferta de este grano fue moderada, se comercializó entre \$ 18.00 y \$ 29.00 por quintal, observándose casi estable en comparación con la semana pasada. El maíz blanco importado proveniente de Estados Unidos se comercializó entre \$ 26.00 y \$ 29.00 por quintal, la oferta que se presentó fue moderada.</p>									
									


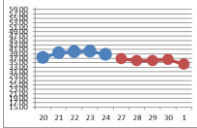
SORGO QUINTAL	Semana Actual del 27 de Noviembre al 01 de Diciembre				Semana Anterior del 20 al 24 de Noviembre		VARIACION		
	Promedio	Mínimo	Máximo	Moda	Promedio	Moda	Variación	\$	%
	20.00	17.00	24.00	20.00	20.43	20.00	↓	-0.43	-2.10%
CALLE GERARDO BARRIOS									
OFERTA					TENDENCIA				
MODERADA					LIGERA BAJA				
<p>Para la presente semana este grano nacional se observándose ligera baja de 2.10% en el precio en comparación al promedio de la semana anterior, se cotizó entre \$ 17.00 y \$ 24.00 por quintal. Observándose una oferta abundante en la plaza investigada.</p>									
									


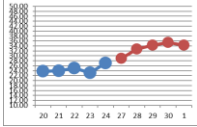
Nota: Datos preliminares sujetos a revisión.

COMPORTAMIENTO DE PRECIOS DE HORTALIZAS EN MERCADO MAYORISTA LA TIENDONA
INFORME SEMANAL DE PRECIOS AL MAYORISTA DE HORTALIZAS DEL 27 DE NOVIEMBRE AL 01 DE DICIEMBRE 2023.
Dólares por unidad de medida

CEBOLLA BLANCA SIN TALLO GRANDE SACO 150 UNIDADES	Semana Actual del 27 de Noviembre al 01 de Diciembre				Semana Anterior del 20 al 24 de Noviembre		VARIACION		
	Promedio	Mínimo	Máximo	Moda	Promedio	Moda	Variación	\$	%
	23.08	22.00	26.00	23.00	17.74	17.00	↑	5.34	30.14%
MERCADO MAYORISTA LA TIENDONA									
OFERTA					TENDENCIA				
MODERADA					AL ALZA				
Este producto de tamaño grande y de origen mexicano presentó una oferta moderada, cotizándose entre \$ 22.00 y \$ 26.00 por saco de 150 unidades se mostró una alza en un 30.14% en el precio en comparación al promedio de la semana anterior.									
									


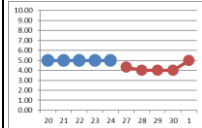
CHILE VERDE GRANDE SACO 140-150 UNIDADES	Semana Actual del 27 de Noviembre al 01 de Diciembre				Semana Anterior del 20 al 24 de Noviembre		VARIACION		
	Promedio	Mínimo	Máximo	Moda	Promedio	Moda	Variación	\$	%
	38.62	36.00	40.00	40.00	34.42	30.00	↑	4.20	12.20%
MERCADO MAYORISTA LA TIENDONA									
OFERTA					TENDENCIA				
MODERADA					AL ALZA				
Para la presente semana se observó una oferta moderada de este producto nacional de tamaño grande, el precio fue entre \$ 36.00 y \$ 40.00 se mostró al alza en un 12.20% en el precio por saco de 140- 150 unidades comparado con el periodo anterior.									
									


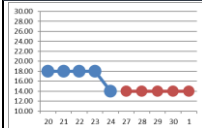
PAPA SOLOMA GRANDE QUINTAL	Semana Actual del 27 de Noviembre al 01 de Diciembre				Semana Anterior del 20 al 24 de Noviembre		VARIACION		
	Promedio	Mínimo	Máximo	Moda	Promedio	Moda	Variación	\$	%
	36.00	34.00	38.00	36.00	39.11	40.00	↓	-3.11	-7.95%
MERCADO MAYORISTA LA TIENDONA									
OFERTA					TENDENCIA				
MODERADA					A LA BAJA				
Se observó una moderada oferta de papa de la variedad soloma de tamaño grande de origen guatemalteco. Para esta semana el precio se presentó entre \$ 34.00 y \$ 38.00 por quintal en el mercado de mayoreo. Su precio se mostró a la baja en un 7.95% en relación al promedio de la semana anterior.									
									


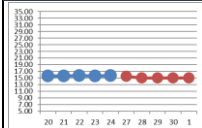
TOMATE DE PASTA GRANDE CAJA 275-300 UNIDADES	Semana Actual del 27 de Noviembre al 01 de Diciembre				Semana Anterior del 20 al 24 de Noviembre		VARIACION		
	Promedio	Mínimo	Máximo	Moda	Promedio	Moda	Variación	\$	%
	31.58	28.00	36.00	30.00	24.61	22.00	↑	6.97	28.33%
MERCADO MAYORISTA LA TIENDONA									
OFERTA					TENDENCIA				
MODERADA					AL ALZA				
Durante esta semana, se observó una oferta moderada de tomate de pasta, principalmente de origen hondureño se comercializó entre \$ 28.00 y \$ 36.00 por caja de 275 a 300 unidades. El precio se mostró al alza 28.33% en comparación al promedio de la semana anterior.									
									


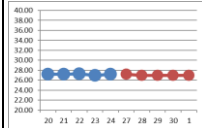
Nota: Datos preliminares sujetos a revisión.

COMPORTAMIENTO DE PRECIOS DE FRUTAS EN MERCADO MAYORISTA LA TIENDONA
INFORME SEMANAL DE PRECIOS AL MAYORISTA DE FRUTAS DEL 27 DE NOVIEMBRE AL 01 DE DICIEMBRE 2023
Dólares por unidad de medida

LIMÓN PÉRSICO MEDIANO CIENTO 100 UNIDADES	Semana Actual del 27 de Noviembre al 01 de Diciembre				Semana Anterior del 20 al 24 de Noviembre		VARIACION		
	Promedio	Mínimo	Máximo	Moda	Promedio	Moda	Variación	\$	%
	4.27	4.00	5.00	4.00	5.00	5.00	↓	-0.73	-14.55%
MERCADO MAYORISTA LA TIENDONA									
OFERTA					TENDENCIA				
MODERADA					A LA BAJA				
<p>El precio del ciento de unidades de limón pérsico mediano se cotizó entre \$ 4.00 y \$ 5.00 con una oferta moderada en la plaza, observando a la baja en un 14.55% en comparación con el precio de la semana anterior.</p>									
									

NARANJA VALENCIA GRANDE CIENTO 100 UNIDADES	Semana Actual del 27 de Noviembre al 01 de Diciembre				Semana Anterior del 20 al 24 de Noviembre		VARIACION		
	Promedio	Mínimo	Máximo	Moda	Promedio	Moda	Variación	\$	%
	14.00	14.00	14.00	14.00	17.20	18.00	↓	-3.20	-18.60%
MERCADO MAYORISTA LA TIENDONA									
OFERTA					TENDENCIA				
MODERADA					A LA BAJA				
<p>Durante esta semana, la naranja valencia grande importada de Honduras se observó una oferta moderada en el mercado, cotizándose en \$ 14.00 el ciento mostrándose una baja de 18.60% en el precio con respecto al promedio de la semana anterior.</p>									
									

PAPAYA TAINUNG GRANDE JABA 10-12 UNIDADES	Semana Actual del 27 de Noviembre al 01 de Diciembre				Semana Anterior del 20 al 24 de Noviembre		VARIACION		
	Promedio	Mínimo	Máximo	Moda	Promedio	Moda	Variación	\$	%
	15.16	15.00	16.00	15.00	15.68	16.00	↓	-0.52	-3.33%
MERCADO MAYORISTA LA TIENDONA									
OFERTA					TENDENCIA				
MODERADA					LIGERA BAJA				
<p>El precio de la papaya tainung de tamaño grande de Guatemala, el precio se observó una ligera baja de 3.33% en comparación promedio de la semana anterior. Esta fruta se comercializó entre \$ 15.00 y \$ 16.00 por jaba de 10-12 unidades en la plaza investigada.</p>									
									

PLÁTANO MADURO GRANDE CIENTO 100 UNIDADES	Semana Actual del 27 de Noviembre al 01 de Diciembre				Semana Anterior del 20 al 24 de Noviembre		VARIACION		
	Promedio	Mínimo	Máximo	Moda	Promedio	Moda	Variación	\$	%
	27.06	27.00	28.00	27.00	27.17	27.00	↓	-0.11	-0.41%
MERCADO MAYORISTA LA TIENDONA									
OFERTA					TENDENCIA				
MODERADA					ESTABLE				
<p>Esta fruta importada de Guatemala, se observó oferta moderada en la plaza el precio se cotizó entre \$ 27.00 y \$ 28.00 el ciento de unidades en la plaza, observándose estable en comparación con el precio promedio con respecto a la semana anterior.</p>									
									

Nota: Datos preliminares sujetos a revisión.

TABLA DE VARIACION DE GRANOS BASICOS A NIVEL NACIONAL

Producto	Unidad de Venta	Semana Actual del 27 de Noviembre al 01 de Diciembre				Semana Anterior del 20 al 24 de Noviembre		Variación		
		Promedio	Mínimo	Máximo	Moda	Promedio	Moda	Variación	\$	%
ARROZ ORO PRIMERA CLASE IMPORTADO	QUINTAL	46.23	42.00	55.00	45.00	46.44	46.00	↓	(0.21)	-0.45%
ARROZ ORO PRIMERA CLASE NACIONAL	QUINTAL	43.38	40.00	46.00	40.00	44.64	45.00	↓	(1.27)	-2.84%
FRIJOL ROJO DE SEDA IMPORTADO	QUINTAL	99.76	88.00	115.00	95.00	99.10	98.00	↑	0.66	0.66%
FRIJOL ROJO DE SEDA NACIONAL	QUINTAL	100.78	88.00	120.00	95.00	102.91	100.00	↓	(2.14)	-2.07%
FRIJOL TINTO O CORRIENTE IMPORTADO	QUINTAL	99.17	85.00	115.00	90.00	97.35	95.00	↑	1.83	1.87%
FRIJOL TINTO O CORRIENTE NACIONAL	QUINTAL	95.91	84.00	115.00	90.00	97.96	95.00	↓	(2.05)	-2.09%
FRIJOL BLANCO	QUINTAL	133.50	120.00	140.00	140.00	137.50	140.00	↓	(4.00)	-2.91%
FRIJOL NEGRO	QUINTAL	90.00	90.00	90.00	90.00	85.00	80.00	↑	5.00	5.88%
MAÍZ BLANCO	QUINTAL	25.06	18.00	32.00	24.00	25.69	28.00	↓	(0.64)	-2.49%
SORGO	QUINTAL	20.40	14.00	30.00	20.00	21.04	20.00	↓	(0.64)	-3.02%

TABLA DE VARIACION GRANOS BASICOS DE CALLE GERARDO BARRIOS

Producto	Unidad de Venta	Semana Actual del 27 de Noviembre al 01 de Diciembre				Semana Anterior del 20 al 24 de Noviembre		Variación		
		Promedio	Mínimo	Máximo	Moda	Promedio	Moda	Variación	\$	%
ARROZ ORO PRIMERA CLASE IMPORTADO	QUINTAL	44.70	42.00	46.00	45.00	45.77	46.00	↓	(1.07)	-2.34%
ARROZ ORO PRIMERA CLASE NACIONAL	QUINTAL	40.00	40.00	40.00	40.00	n.d	n.d			
FRIJOL ROJO DE SEDA IMPORTADO	QUINTAL	95.59	88.00	105.00	95.00	95.21	98.00	↑	0.38	0.40%
FRIJOL ROJO DE SEDA NACIONAL	QUINTAL	97.94	88.00	105.00	100.00	97.71	100.00	↑	0.23	0.23%
FRIJOL TINTO O CORRIENTE IMPORTADO	QUINTAL	88.75	85.00	94.00	90.00	92.26	90.00	↓	(3.51)	-3.81%
FRIJOL TINTO O CORRIENTE NACIONAL	QUINTAL	94.73	88.00	100.00	98.00	94.66	95.00	↑	0.08	0.08%
FRIJOL BLANCO	QUINTAL	136.25	130.00	140.00	140.00	140.00	140.00	↓	(3.75)	-2.68%
MAÍZ BLANCO	QUINTAL	24.86	18.00	29.00	24.00	25.32	23.00	↓	(0.46)	-1.81%
SORGO	QUINTAL	20.00	17.00	24.00	20.00	20.43	20.00	↓	(0.43)	-2.10%

TABLA DE VARIACION DE HORTALIZAS MERCADO DE MAYOREA LA TIENDONA

Producto	Unidad de Venta	Semana Actual del 27 de Noviembre al 01 de Diciembre				Semana Anterior del 20 al 24 de Noviembre		Variación		
		Promedio	Mínimo	Máximo	Moda	Promedio	Moda	Variación	\$	%
AJO CHINO	CAJA 45-55 UNIDADES	18.07	18.00	19.00	18.00	18.04	18.00	↑	0.03	0.16%
AJO CRIOLLO MEDIANO	MANOJO 60 CABEZAS	18.86	18.00	20.00	19.00	19.38	19.00	↓	(0.52)	-2.67%
APIO MEDIANO	RED 25 MANOJOS	50.00	50.00	50.00	50.00	50.28	50.00	↓	(0.28)	-0.55%
APIO GRANDE	CAJA 18-22 TALLOS	13.04	13.00	14.00	13.00	13.58	13.00	↓	(0.54)	-3.97%
AYOTE	CIENTO 50-60 LB	41.67	40.00	50.00	40.00	40.00	40.00	↑	1.67	4.17%
BROCOLI GRANDE	CAJA 10-12 UNIDADES	8.04	8.00	9.00	8.00	8.28	8.00	↓	(0.24)	-2.93%
CEBOLLA BLANCA CON TALLO GRANDE	MANOJO 50 UNIDADES	9.86	9.00	10.00	10.00	8.93	9.00	↑	0.93	10.40%
CEBOLLA BLANCA CON TALLO MEDIANA	MANOJO 50 UNIDADES	7.86	7.00	8.00	8.00	6.79	7.00	↑	1.07	15.79%
CEBOLLA BLANCA SIN TALLO GRANDE	SACO 150 UNIDADES	23.08	22.00	26.00	23.00	17.74	17.00	↑	5.34	30.14%
CEBOLLA BLANCA SIN TALLO MEDIANA	SACO 240-250 UNIDADES	21.08	20.00	24.00	21.00	15.71	15.00	↑	5.37	34.22%
CEBOLLA MORADA SIN TALLO	SACO 215-225 UNIDADES	30.84	28.00	32.00	32.00	31.47	32.00	↓	(0.63)	-2.00%
CHILE VERDE MEDIANO	SACO 170-190 UNIDADES	36.46	34.00	38.00	38.00	32.12	28.00	↑	4.34	13.52%
CHILE JALAPEÑO	SACO 35-40 LIBRAS	28.69	23.00	35.00	25.00	32.90	35.00	↓	(4.21)	-12.79%
CHILE VERDE GRANDE	SACO 140-150 UNIDADES	38.62	36.00	40.00	40.00	34.42	30.00	↑	4.20	12.20%
COLIFLOR GRANDE	RED 12 UNIDADES	15.04	15.00	16.00	15.00	15.44	15.00	↓	(0.41)	-2.63%
EJOTE IMPORTADO	SACO 15-20 LIBRAS	12.50	12.00	13.00	12.00	12.59	13.00	↓	(0.09)	-0.74%
EJOTE NACIONAL	BOLSA 35-40 LIBRAS	n.d	n.d	n.d	n.d	38.00	38.00			
ELOTE BLANCO GRANDE	CIENTO 100 UNIDADES	19.82	18.00	20.00	20.00	19.47	18.00	↑	0.35	1.81%
ELOTE BLANCO MEDIANO	RED 300-350 UNIDADES	48.18	45.00	55.00	48.00	48.93	48.00	↓	(0.75)	-1.54%
GUISQUIL VERDE GRANDE	BOLSA 50 UNIDADES	12.64	10.00	15.00	12.00	15.50	14.00	↓	(2.86)	-18.48%
GUISQUIL VERDE MEDIANO	BOLSA 50 UNIDADES	10.64	8.00	13.00	10.00	13.44	12.00	↓	(2.80)	-20.85%
GUISQUIL VERDE OSCURO GRANDE	SACO 90-100 UNIDADES	20.33	15.00	28.00	16.00	27.20	28.00	↓	(6.87)	-25.25%
LECHUGA DE CABEZA GRANDE	CAJA 18-20 UNIDADES	12.19	12.00	13.00	12.00	12.29	12.00	↓	(0.09)	-0.76%
LOROCO	JABA 30-40 LIBRAS	62.14	60.00	75.00	60.00	60.00	60.00	↑	2.14	3.57%
MELÓN GRANDE	CIENTO 100 UNIDADES	76.00	75.00	80.00	75.00	79.00	80.00	↓	(3.00)	-3.80%
MELÓN MEDIANO	CIENTO 100 UNIDADES	52.00	50.00	60.00	50.00	58.00	60.00	↓	(6.00)	-10.34%
PAPA LENGUA GRANDE	QUINTAL	32.00	32.00	32.00	32.00	34.00	35.00	↓	(2.00)	-5.88%
PAPA SOLOMA GRANDE	QUINTAL	36.00	34.00	38.00	36.00	39.11	40.00	↓	(3.11)	-7.95%
PAPA SOLOMA MEDIANA	QUINTAL	34.00	32.00	36.00	34.00	37.06	38.00	↓	(3.06)	-8.25%
PEPINO GRANDE	SACO 145-155 UNIDADES	35.45	30.00	40.00	35.00	34.57	28.00	↑	0.88	2.55%
PEPINO MEDIANO	SACO 200-225 UNIDADES	33.45	28.00	38.00	33.00	33.08	33.00	↑	0.38	1.14%
PIPIAN GRANDE	CIENTO 100 UNIDADES	24.00	24.00	24.00	24.00	24.00	24.00	=	0.00	0.00%
PIPIAN MEDIANO	CIENTO 100 UNIDADES	20.00	20.00	20.00	20.00	20.00	20.00	=	0.00	0.00%
RÁBANO	BOLSA 25-30 LIBRAS	11.36	11.00	12.00	11.00	11.36	11.00	=	0.00	0.00%
REMOLACHA GRANDE	SACO 90-100 LB	39.67	38.00	40.00	40.00	38.00	40.00	↑	1.67	4.39%
REPOLLO GRANDE	CIENTO 800-1000 LIBRAS	100.00	100.00	100.00	100.00	100.00	100.00	=	0.00	0.00%
REPOLLO MEDIANO	RED 10-12 UNIDADES	11.25	10.00	12.00	11.00	10.93	10.00	↑	0.32	2.94%
REPOLLO MEDIANO	CIENTO 600-700 LIBRAS	60.00	60.00	60.00	60.00	60.00	60.00	=	0.00	0.00%
REPOLLO MEDIANO	RED 14-15 UNIDADES	9.25	8.00	10.00	9.00	8.93	8.00	↑	0.32	3.60%
SANDIA REDONDA GRANDE	CIENTO 100 UNIDADES	250.00	250.00	250.00	250.00	250.00	250.00	=	0.00	0.00%
SANDIA REDONDA MEDIANA	CIENTO 100 UNIDADES	150.00	150.00	150.00	150.00	150.00	150.00	=	0.00	0.00%
TOMATE DE PASTA MEDIANO	CAJA 325-350 UNIDADES	29.58	26.00	34.00	28.00	22.59	20.00	↑	7.00	30.98%
TOMATE DE ENSALADA GRANDE	CAJA 70-80 UNIDADES	n.d	n.d	n.d	n.d	26.00	26.00			
TOMATE DE PASTA GRANDE	CAJA 275-300 UNIDADES	31.58	28.00	36.00	30.00	24.61	22.00	↑	6.97	28.33%
YUCA BLANCA	SACO 133-135 LIBRAS	50.00	50.00	50.00	50.00	50.00	50.00	=	0.00	0.00%
ZANAHORIA GRANDE	QUINTAL	24.82	23.00	25.00	25.00	24.76	25.00	↑	0.06	0.23%
ZANAHORIA MEDIANA	BOLSA 33-36 LIBRAS	9.95	9.00	10.00	10.00	10.27	10.00	↓	(0.32)	-3.09%

Nota: Datos preliminares sujetos a revisión.

TABLA DE VARIACION DE FRUTAS MERCADO DE MAYOREO LA TIENDONA

Producto	Unidad de Venta	Semana Actual del 27 de Noviembre al 01 de Diciembre				Semana Anterior del 20 al 24 de Noviembre		Variación		
		Promedio	Mínimo	Máximo	Moda	Promedio	Moda	Variación	\$	%
AGUACATE HASS GRANDE	CAJA 10 KG 50- 60 UNIDADES	20.08	19.00	24.00	19.00	22.57	24.00	↓	(2.49)	-11.03%
AGUACATE HASS MEDIANO	CAJA 10 KG 60-70 UNIDADES	17.42	17.00	20.00	17.00	19.39	20.00	↓	(1.97)	-10.18%
BANANO MADURO GRANDE	CAJA 40 LIBRAS 90-100 UNIDADES	9.93	9.00	10.00	10.00	10.34	10.00	↓	(0.42)	-4.02%
BANANO MADURO GRANDE	CIENTO 100 UNIDADES	8.00	8.00	8.00	8.00	8.00	8.00	=	0.00	0.00%
COCO GRANDE	CIENTO 100 UNIDADES	60.00	60.00	60.00	60.00	60.00	60.00	=	0.00	0.00%
FRESA	JABA 35-38 LIBRAS	79.29	75.00	80.00	80.00	78.93	80.00	↑	0.36	0.45%
GUAYABA GRANDE	BOLSA 25-30 LIBRAS	13.00	13.00	13.00	13.00	10.53	10.00	↑	2.47	23.42%
GUINEO DE SEDA	CIENTO 100 UNIDADES	7.27	7.00	8.00	7.00	7.29	7.00	↓	(0.01)	-0.18%
LIMON CRIOLLO	CIENTO 100 UNIDADES	5.00	5.00	5.00	5.00	5.00	5.00	=	0.00	0.00%
LIMON PÉRSICO GRANDE	CIENTO 100 UNIDADES	6.27	6.00	7.00	6.00	7.00	7.00	↓	(0.73)	-10.39%
LIMON PÉRSICO MEDIANO	CIENTO 100 UNIDADES	4.27	4.00	5.00	4.00	5.00	5.00	↓	(0.73)	-14.55%
MANDARINA GRANDE	CIENTO 100 UNIDADES	10.00	10.00	10.00	10.00	11.60	12.00	↓	(1.60)	-13.79%
MANDARINA MEDIANA	CIENTO 100 UNIDADES	6.00	6.00	6.00	6.00	8.20	10.00	↓	(2.20)	-26.83%
MANGO VERDE CRIOLLO GRANDE	CIENTO 40-50 LIBRAS	25.00	25.00	25.00	25.00	25.40	25.00	↓	(0.40)	-1.57%
MANGO VERDE CRIOLLO MEDIANO	CIENTO 25-30 LIBRAS	20.00	20.00	20.00	20.00	20.67	20.00	↓	(0.67)	-3.23%
MARACUYÁ REDONDA GRANDE	CIENTO 100 UNIDADES	35.86	35.00	36.00	36.00	35.80	36.00	↑	0.06	0.16%
NARANJA PIÑA MEDIANA	CIENTO 100 UNIDADES	8.17	8.00	9.00	8.00	11.60	12.00	↓	(3.43)	-29.60%
NARANJA VALENCIA GRANDE	CIENTO 100 UNIDADES	14.00	14.00	14.00	14.00	17.20	18.00	↓	(3.20)	-18.60%
NARANJA VALENCIA MEDIANA	CIENTO 100 UNIDADES	12.00	12.00	12.00	12.00	15.20	16.00	↓	(3.20)	-21.05%
NARANJA VICTORIA MEDIANA	CIENTO 100 UNIDADES	10.00	10.00	10.00	10.00	16.80	18.00	↓	(6.80)	-40.48%
PAPAYA RED LADY GRANDE	JABA 12 UNIDADES	18.00	18.00	18.00	18.00	19.60	20.00	↓	(1.60)	-8.16%
PAPAYA TAINUNG GRANDE	JABA 10-12 UNIDADES	15.16	15.00	16.00	15.00	15.68	16.00	↓	(0.52)	-3.33%
PAPAYA TAINUNG MEDIANA	JABA 13-15 UNIDADES	13.05	12.00	14.00	13.00	13.50	13.00	↓	(0.45)	-3.31%
PIÑA GOLDEN GRANDE	CIENTO 100 UNIDADES	200.00	200.00	200.00	200.00	200.00	200.00	=	0.00	0.00%
PIÑA GOLDEN MEDIANA	CIENTO 100 UNIDADES	150.00	150.00	150.00	150.00	150.00	150.00	=	0.00	0.00%
PIÑA HAWAIANA	CIENTO 100 UNIDADES	125.00	125.00	125.00	125.00	125.00	125.00	=	0.00	0.00%
PLÁTANO MADURO GRANDE	CIENTO 100 UNIDADES	27.06	27.00	28.00	27.00	27.17	27.00	↓	(0.11)	-0.41%
PLÁTANO MADURO MEDIANO	CIENTO 100 UNIDADES	16.94	16.00	17.00	17.00	16.78	17.00	↑	0.15	0.92%
TAMARINDO SIN CÁSCARA	QUINTAL	160.00	160.00	160.00	160.00	160.00	160.00	=	0.00	0.00%
ZAPOTE	RED 45-50 UNIDADES	25.00	25.00	25.00	25.00	25.00	25.00	=	0.00	0.00%

TABLA DE VARIACION DE AGROINDUSTRIALES A NIVEL NACIONAL

Producto	Unidad de Venta	Semana Actual del 27 de Noviembre al 01 de Diciembre				Semana Anterior del 20 al 24 de Noviembre		Variación		
		Promedio	Mínimo	Máximo	Moda	Promedio	Moda	Variación	\$	%
ACHIOTE EN GRANO	QUINTAL	117.60	100.00	122.00	122.00	98.67	100.00	↑	18.93	19.19%
AJONJOLÍ	QUINTAL	124.37	115.00	140.00	120.00	122.92	120.00	↑	1.45	1.18%
AZÚCAR	SACO DE 50 KG	48.89	48.00	51.00	49.00	48.57	48.00	↑	0.32	0.66%
CACAHUETE O MANI	QUINTAL	113.21	100.00	150.00	105.00	105.00	105.00	↑	8.21	7.82%
CACAO	QUINTAL	206.00	195.00	225.00	200.00	203.05	205.00	↑	2.95	1.45%
HARINA DE MAÍZ	BOLSA 50 LB	25.93	24.00	28.00	25.00	27.33	28.00	↓	(1.40)	-5.12%
HARINA DE TRIGO FUERTE	BOLSA 50 LB	24.04	22.00	26.00	24.00	24.24	24.00	↓	(0.21)	-0.86%
HARINA DE TRIGO SUAVE	BOLSA 50 LB	22.47	19.00	24.00	23.00	23.04	24.00	↓	(0.57)	-2.48%
MIEL DE ABEJA	BOTELLA	5.03	4.00	6.00	5.00	5.14	5.00	↓	(0.11)	-2.22%
PANELA PRIMERA CLASE	96 UNIDADES 144 LB	93.64	90.00	100.00	90.00	90.00	90.00	↑	3.64	4.04%
PANELA SEGUNDA CLASE	96 UNIDADES 150 LB	85.63	85.00	90.00	85.00	81.50	80.00	↑	4.13	5.06%
SAL	QUINTAL	11.89	10.00	14.00	12.00	12.96	14.00	↓	(1.07)	-8.29%
SOYA	QUINTAL	48.40	48.00	50.00	48.00	51.54	50.00	↓	(3.14)	-6.09%
TRIGO	QUINTAL	52.50	40.00	70.00	45.00	41.33	40.00	↑	11.17	27.02%

Nota: Datos preliminares sujetos a revisión.

TABLA DE VARIACION DE PRODUCTOS PECUARIOS A NIVEL NACIONAL

Producto	Unidad de Venta	Semana Actual del 27 de Noviembre al 01 de Diciembre				Semana Anterior del 20 al 24 de Noviembre		Variación		
		Promedio	Mínimo	Máximo	Moda	Promedio	Moda	Variación	\$	%
LOMO DE AGUJA	LIBRA	4.74	4.00	6.00	4.00	4.71	5.00	↑	0.03	0.55%
LOMO DE ROLLIZO	LIBRA	4.50	4.00	5.00	4.00	4.64	5.00	↓	(0.14)	-3.11%
POSTA ANGELINA	LIBRA	4.38	4.00	5.00	4.00	4.49	4.00	↓	(0.11)	-2.46%
POSTA DE PECHO	LIBRA	4.05	4.00	5.00	4.00	4.05	4.00	↑	0.01	0.19%
POSTA NEGRA	LIBRA	4.08	4.00	5.00	4.00	4.07	4.00	↑	0.01	0.32%
PUYAZO	LIBRA	4.08	4.00	5.00	4.00	4.09	4.00	↓	(0.01)	-0.19%
SALON	LIBRA	4.05	4.00	5.00	4.00	4.09	4.00	↓	(0.04)	-0.94%
SOLOMO	LIBRA	4.05	4.00	5.00	4.00	4.09	4.00	↓	(0.04)	-0.94%
CHICHARRON DE PORCINO	LIBRA	5.56	4.00	6.00	6.00	5.69	6.00	↓	(0.13)	-2.22%
COSTILLA DE PORCINO	LIBRA	3.53	3.00	4.00	4.00	3.51	4.00	↑	0.01	0.38%
LOMO DE PORCINO	LIBRA	3.50	3.00	4.00	3.00	3.49	3.00	↑	0.01	0.33%
POSTA DE PORCINO	LIBRA	3.45	3.00	4.00	3.00	3.42	3.00	↑	0.03	0.92%
CARNE DE POLLO ENTERO	LIBRA	2.00	2.00	2.00	2.00	1.94	2.00	↑	0.06	3.03%
MUSLO DE POLLO	LIBRA	1.13	1.00	2.00	1.00	1.02	1.00	↑	0.11	11.25%
PECHUGA DE POLLO	LIBRA	2.00	2.00	2.00	2.00	2.00	2.00	=	0.00	0.00%
HUEVO GRANDE	CARTON 30 UNIDADES	5.57	5.00	6.00	6.00	5.51	6.00	↑	0.06	1.10%
HUEVO MEDIANO	CARTON 30 UNIDADES	5.18	4.00	6.00	5.00	4.98	5.00	↑	0.20	4.03%
HUEVO GRANDE	CAJA 12 CARTONES	60.13	54.00	66.00	59.00	58.16	57.00	↑	1.97	3.38%
HUEVO MEDIANO	CAJA 12 CARTONES	56.29	52.00	64.00	56.00	55.63	56.00	↑	0.66	1.19%
CREMA	BOTELLA	3.09	2.00	4.00	3.00	3.11	3.00	↓	(0.02)	-0.54%
QUESILLO	LIBRA	2.77	2.00	3.00	3.00	2.75	3.00	↑	0.02	0.70%
QUESO DURO BLANDO	LIBRA	4.09	3.00	5.00	4.00	4.10	4.00	↓	(0.01)	-0.27%
QUESO DURO VIEJO	LIBRA	5.94	5.00	6.00	6.00	5.61	6.00	↑	0.33	5.83%
QUESO FRESCO	LIBRA	2.06	2.00	3.00	2.00	2.00	2.00	↑	0.06	3.23%

TABLA DE VARIACION DE PRODUCTOS PESQUEROS A NIVEL NACIONAL

Producto	Unidad de Venta	Semana Actual del 27 de Noviembre al 01 de Diciembre				Semana Anterior del 20 al 24 de Noviembre		Variación		
		Promedio	Mínimo	Máximo	Moda	Promedio	Moda	Variación	\$	%
BAGRE, PESCADO ENTERO, FRESCO	LIBRA	2.00	1.00	3.00	2.00	1.89	2.00	↑	0.11	5.88%
BOCA COLORADA, PESCADO ENTERO MEDIANO	LIBRA	4.44	3.00	6.00	4.00	4.21	4.00	↑	0.23	5.52%
CAMARON MEDIANO	LIBRA	5.50	4.00	8.00	5.00	5.73	6.00	↓	(0.23)	-3.97%
CAMARON AGUA DULCE	LIBRA	3.82	3.00	4.00	4.00	3.96	4.00	↓	(0.14)	-3.55%
CAMARON GRANDE	LIBRA	8.92	7.00	12.00	8.00	8.61	9.00	↑	0.31	3.60%
CAMARONCILLO SECO SALADO	LIBRA	6.24	5.00	8.00	6.00	6.04	5.00	↑	0.20	3.25%
COLA DE CAMARON	LIBRA	3.52	2.00	4.00	4.00	3.87	4.00	↓	(0.35)	-9.10%
CORVINA, FRESCO, ENTERO	LIBRA	2.75	2.00	4.00	2.00	3.03	3.00	↓	(0.28)	-9.17%
LONJA O FILETE DE DORADO	LIBRA	3.63	3.00	4.00	4.00	3.19	4.00	↑	0.44	13.73%
LONJA O FILETE DE BOCA COLORADA O PARGO	LIBRA	5.07	4.00	7.00	5.00	5.61	6.00	↓	(0.54)	-9.66%
LONJA O FILETE DE TIBURON	LIBRA	4.00	4.00	4.00	4.00	4.54	4.00	↓	(0.54)	-11.93%
MACARELA, FRESCO, ENTERO	LIBRA	2.00	2.00	2.00	2.00	2.24	2.00	↓	(0.24)	-10.71%
MACARELA, SECO, ENTERO	LIBRA	5.59	4.00	7.00	6.00	5.34	5.00	↑	0.25	4.63%
ROBALO, FRESCO, ENTERO	LIBRA	2.80	2.00	5.00	3.00	2.92	3.00	↓	(0.12)	-4.00%
TILAPIA, FRESCA, ENTERA, GRANDE	LIBRA	2.00	2.00	2.00	2.00	1.97	2.00	↑	0.03	1.75%

Nota: Datos preliminares sujetos a revisión.

TABLA DE VARIACION DE GRANOS BASICOS DEPARTAMENTAL

AHUACHAPAN

Producto	Unidad de Venta	Semana Actual del 27 de Noviembre al 01 de Diciembre				Semana Anterior del 20 al 24 de Noviembre		Variación		
		Promedio	Mínimo	Máximo	Moda	Promedio	Moda	Variación	\$	%
ARROZ ORO PRIMERA CLASE IMPORTADO	QUINTAL	47.33	47.00	48.00	47.00	n.d	n.d			
ARROZ ORO PRIMERA CLASE NACIONAL	QUINTAL	45.50	45.00	46.00	45.00	45.00	45.00	↑	0.50	1.11%
FRIJOL ROJO DE SEDA IMPORTADO	QUINTAL	98.00	98.00	98.00	98.00	100.00	100.00	↓	(2.00)	-2.00%
FRIJOL ROJO DE SEDA NACIONAL	QUINTAL	92.88	90.00	95.00	95.00	92.00	78.00	↑	0.88	0.95%
FRIJOL TINTO O CORRIENTE IMPORTADO	QUINTAL	n.d	n.d	n.d	n.d	100.00	100.00			
FRIJOL TINTO O CORRIENTE NACIONAL	QUINTAL	89.11	85.00	95.00	90.00	88.00	90.00	↑	1.11	1.26%
FRIJOL BLANCO	QUINTAL	120.00	120.00	120.00	120.00	140.00	140.00	↓	(20.00)	-14.29%
FRIJOL NEGRO	QUINTAL	90.00	90.00	90.00	90.00	90.00	90.00	=	0.00	0.00%
MAÍZ BLANCO	QUINTAL	22.56	22.00	24.00	22.00	21.60	22.00	↑	0.96	4.42%
SORGO	QUINTAL	16.89	16.00	19.00	17.00	20.60	20.00	↓	(3.71)	-18.02%

SANTA ANA

Producto	Unidad de Venta	Semana Actual del 27 de Noviembre al 01 de Diciembre				Semana Anterior del 20 al 24 de Noviembre		Variación		
		Promedio	Mínimo	Máximo	Moda	Promedio	Moda	Variación	\$	%
ARROZ ORO PRIMERA CLASE IMPORTADO	QUINTAL	47.50	47.00	48.00	47.00	47.67	48.00	↓	(0.17)	-0.35%
ARROZ ORO PRIMERA CLASE NACIONAL	QUINTAL	46.00	46.00	46.00	46.00	45.40	45.00	↑	0.60	1.32%
FRIJOL ROJO DE SEDA NACIONAL	QUINTAL	90.60	88.00	95.00	90.00	100.56	100.00	↓	(9.96)	-9.90%
FRIJOL TINTO O CORRIENTE NACIONAL	QUINTAL	86.20	84.00	90.00	85.00	95.22	95.00	↓	(9.02)	-9.47%
FRIJOL BLANCO	QUINTAL	n.d	n.d	n.d	n.d	120.00	120.00			
MAÍZ BLANCO	QUINTAL	23.80	23.00	24.00	24.00	24.89	25.00	↓	(1.09)	-4.38%
SORGO	QUINTAL	20.60	20.00	22.00	20.00	21.11	22.00	↓	(0.51)	-2.42%

SONSONATE

Producto	Unidad de Venta	Semana Actual del 27 de Noviembre al 01 de Diciembre				Semana Anterior del 20 al 24 de Noviembre		Variación		
		Promedio	Mínimo	Máximo	Moda	Promedio	Moda	Variación	\$	%
ARROZ ORO PRIMERA CLASE IMPORTADO	QUINTAL	47.50	47.00	48.00	47.00	45.00	45.00	↑	2.50	5.56%
ARROZ ORO PRIMERA CLASE NACIONAL	QUINTAL	45.33	44.00	46.00	46.00	43.00	42.00	↑	2.33	5.43%
FRIJOL ROJO DE SEDA IMPORTADO	QUINTAL	n.d	n.d	n.d	n.d	97.75	95.00			
FRIJOL ROJO DE SEDA NACIONAL	QUINTAL	95.20	93.00	98.00	95.00	96.60	95.00	↓	(1.40)	-1.45%
FRIJOL TINTO O CORRIENTE IMPORTADO	QUINTAL	n.d	n.d	n.d	n.d	98.67	95.00			
FRIJOL TINTO O CORRIENTE NACIONAL	QUINTAL	90.40	90.00	92.00	90.00	95.00	95.00	↓	(4.60)	-4.84%
FRIJOL BLANCO	QUINTAL	n.d	n.d	n.d	n.d	150.00	150.00			
FRIJOL NEGRO	QUINTAL	n.d	n.d	n.d	n.d	80.00	80.00			
MAÍZ BLANCO	QUINTAL	22.40	22.00	23.00	22.00	24.14	23.00	↓	(1.74)	-7.22%
SORGO	QUINTAL	18.00	17.00	20.00	17.00	18.00	17.00	=	0.00	0.00%

CHALATENANGO

Producto	Unidad de Venta	Semana Actual del 27 de Noviembre al 01 de Diciembre				Semana Anterior del 20 al 24 de Noviembre		Variación		
		Promedio	Mínimo	Máximo	Moda	Promedio	Moda	Variación	\$	%
ARROZ ORO PRIMERA CLASE IMPORTADO	QUINTAL	47.00	47.00	47.00	47.00	47.00	47.00	=	0.00	0.00%
ARROZ ORO PRIMERA CLASE NACIONAL	QUINTAL	45.00	45.00	45.00	45.00	46.00	46.00	↓	(1.00)	-2.17%
FRIJOL ROJO DE SEDA NACIONAL	QUINTAL	96.67	95.00	100.00	95.00	99.33	100.00	↓	(2.67)	-2.68%
FRIJOL TINTO O CORRIENTE NACIONAL	QUINTAL	92.33	90.00	97.00	90.00	94.00	95.00	↓	(1.67)	-1.77%
MAÍZ BLANCO	QUINTAL	24.67	24.00	25.00	25.00	25.33	25.00	↓	(0.67)	-2.63%
SORGO	QUINTAL	21.33	20.00	22.00	22.00	19.33	20.00	↑	2.00	10.34%

LA LIBERTAD

Producto	Unidad de Venta	Semana Actual del 27 de Noviembre al 01 de Diciembre				Semana Anterior del 20 al 24 de Noviembre		Variación		
		Promedio	Mínimo	Máximo	Moda	Promedio	Moda	Variación	\$	%
ARROZ ORO PRIMERA CLASE IMPORTADO	QUINTAL	47.00	47.00	47.00	47.00	47.00	47.00	=	0.00	0.00%
FRIJOL ROJO DE SEDA IMPORTADO	QUINTAL	n.d	n.d	n.d	n.d	100.00	100.00			
FRIJOL ROJO DE SEDA NACIONAL	QUINTAL	98.50	97.00	100.00	97.00	98.00	98.00	↑	0.50	0.51%
FRIJOL TINTO O CORRIENTE IMPORTADO	QUINTAL	n.d	n.d	n.d	n.d	98.00	98.00			
FRIJOL TINTO O CORRIENTE NACIONAL	QUINTAL	98.50	97.00	100.00	97.00	95.00	95.00	↑	3.50	3.68%
MAÍZ BLANCO	QUINTAL	22.50	22.00	23.00	22.00	26.50	24.00	↓	(4.00)	-15.09%
SORGO	QUINTAL	19.00	19.00	19.00	19.00	23.50	23.00	↓	(4.50)	-19.15%

Nota: Datos preliminares sujetos a revisión.

SAN SALVADOR

Producto	Unidad de Venta	Semana Actual del 27 de Noviembre al 01 de Diciembre				Semana Anterior del 20 al 24 de Noviembre		Variación		
		Promedio	Mínimo	Máximo	Moda	Promedio	Moda	Variación	\$	%
ARROZ ORO PRIMERA CLASE IMPORTADO	QUINTAL	44.70	42.00	46.00	45.00	45.78	46.00	↓	(1.07)	-2.34%
ARROZ ORO PRIMERA CLASE NACIONAL	QUINTAL	40.00	40.00	40.00	40.00	n.d	n.d			
FRIJOL ROJO DE SEDA IMPORTADO	QUINTAL	95.59	88.00	105.00	95.00	95.28	98.00	↑	0.31	0.33%
FRIJOL ROJO DE SEDA NACIONAL	QUINTAL	97.94	88.00	105.00	100.00	97.72	98.00	↑	0.22	0.22%
FRIJOL TINTO O CORRIENTE IMPORTADO	QUINTAL	88.75	85.00	94.00	90.00	92.34	90.00	↓	(3.59)	-3.89%
FRIJOL TINTO O CORRIENTE NACIONAL	QUINTAL	94.73	88.00	100.00	98.00	94.67	95.00	↑	0.07	0.07%
FRIJOL BLANCO	QUINTAL	136.25	130.00	140.00	140.00	140.00	140.00	↓	(3.75)	-2.68%
MAÍZ BLANCO	QUINTAL	24.86	18.00	29.00	24.00	25.33	24.00	↓	(0.47)	-1.85%
SORGO	QUINTAL	20.00	17.00	24.00	20.00	20.42	20.00	↓	(0.42)	-2.07%

CUSCATLAN

Producto	Unidad de Venta	Semana Actual del 27 de Noviembre al 01 de Diciembre				Semana Anterior del 20 al 24 de Noviembre		Variación		
		Promedio	Mínimo	Máximo	Moda	Promedio	Moda	Variación	\$	%
ARROZ ORO PRIMERA CLASE IMPORTADO	QUINTAL	46.50	46.00	47.00	46.00	47.00	47.00	↓	(0.50)	-1.06%
ARROZ ORO PRIMERA CLASE NACIONAL	QUINTAL	45.00	45.00	45.00	45.00	45.00	45.00	=	0.00	0.00%
FRIJOL ROJO DE SEDA NACIONAL	QUINTAL	106.11	100.00	110.00	110.00	104.38	105.00	↑	1.74	1.66%
FRIJOL TINTO O CORRIENTE NACIONAL	QUINTAL	98.75	95.00	100.00	100.00	97.50	95.00	↑	1.25	1.28%
FRIJOL BLANCO	QUINTAL	140.00	140.00	140.00	140.00	n.d	n.d			
MAÍZ BLANCO	QUINTAL	24.11	22.00	26.00	24.00	25.00	25.00	↓	(0.89)	-3.56%
SORGO	QUINTAL	21.22	20.00	23.00	20.00	22.88	21.00	↓	(1.65)	-7.23%

LA PAZ

Producto	Unidad de Venta	Semana Actual del 27 de Noviembre al 01 de Diciembre				Semana Anterior del 20 al 24 de Noviembre		Variación		
		Promedio	Mínimo	Máximo	Moda	Promedio	Moda	Variación	\$	%
ARROZ ORO PRIMERA CLASE IMPORTADO	QUINTAL	46.00	45.00	47.00	45.00	49.00	49.00	↓	(3.00)	-6.12%
FRIJOL ROJO DE SEDA IMPORTADO	QUINTAL	109.00	105.00	115.00	105.00	107.50	105.00	↑	1.50	1.40%
FRIJOL ROJO DE SEDA NACIONAL	QUINTAL	119.33	118.00	120.00	120.00	120.00	120.00	↓	(0.67)	-0.56%
FRIJOL TINTO O CORRIENTE IMPORTADO	QUINTAL	115.00	115.00	115.00	115.00	105.00	105.00	↑	10.00	9.52%
FRIJOL TINTO O CORRIENTE NACIONAL	QUINTAL	114.00	112.00	115.00	115.00	115.00	115.00	↓	(1.00)	-0.87%
FRIJOL BLANCO	QUINTAL	131.67	120.00	140.00	120.00	145.00	140.00	↓	(13.33)	-9.20%
MAÍZ BLANCO	QUINTAL	27.50	26.00	29.00	27.00	28.40	28.00	↓	(0.90)	-3.17%
SORGO	QUINTAL	24.83	24.00	26.00	25.00	26.40	26.00	↓	(1.57)	-5.93%

CABAÑAS

Producto	Unidad de Venta	Semana Actual del 27 de Noviembre al 01 de Diciembre				Semana Anterior del 20 al 24 de Noviembre		Variación		
		Promedio	Mínimo	Máximo	Moda	Promedio	Moda	Variación	\$	%
ARROZ ORO PRIMERA CLASE IMPORTADO	QUINTAL	47.13	45.00	49.00	47.00	46.14	45.00	↑	0.98	2.13%
FRIJOL ROJO DE SEDA IMPORTADO	QUINTAL	102.50	95.00	110.00	95.00	107.50	105.00	↓	(5.00)	-4.65%
FRIJOL ROJO DE SEDA NACIONAL	QUINTAL	110.56	100.00	115.00	110.00	116.88	120.00	↓	(6.32)	-5.41%
FRIJOL TINTO O CORRIENTE NACIONAL	QUINTAL	105.00	95.00	110.00	110.00	110.83	110.00	↓	(5.83)	-5.26%
FRIJOL BLANCO	QUINTAL	132.50	130.00	140.00	130.00	137.50	135.00	↓	(5.00)	-3.64%
MAÍZ BLANCO	QUINTAL	24.50	24.00	25.00	24.00	26.25	24.00	↓	(1.75)	-6.67%
SORGO	QUINTAL	22.13	20.00	25.00	22.00	23.14	23.00	↓	(1.02)	-4.40%

Nota: Datos preliminares sujetos a revisión.

SAN VICENTE

Producto	Unidad de Venta	Semana Actual del 27 de Noviembre al 01 de Diciembre				Semana Anterior del 20 al 24 de Noviembre		Variación		
		Promedio	Mínimo	Máximo	Moda	Promedio	Moda	Variación	\$	%
ARROZ ORO PRIMERA CLASE IMPORTADO	QUINTAL	45.67	45.00	46.00	46.00	48.00	47.00	↓	(2.33)	-4.86%
FRIJOL ROJO DE SEDA IMPORTADO	QUINTAL	n.d	n.d	n.d	n.d	100.00	100.00			
FRIJOL ROJO DE SEDA NACIONAL	QUINTAL	110.29	110.00	112.00	110.00	116.43	120.00	↓	(6.14)	-5.28%
FRIJOL TINTO O CORRIENTE NACIONAL	QUINTAL	101.43	100.00	105.00	100.00	109.17	110.00	↓	(7.74)	-7.09%
FRIJOL BLANCO	QUINTAL	n.d	n.d	n.d	n.d	120.00	120.00			
MAÍZ BLANCO	QUINTAL	22.11	20.00	24.00	24.00	22.44	22.00	↓	(0.33)	-1.49%
SORGO	QUINTAL	19.22	18.00	23.00	19.00	19.56	20.00	↓	(0.33)	-1.70%

USULUTAN

Producto	Unidad de Venta	Semana Actual del 27 de Noviembre al 01 de Diciembre				Semana Anterior del 20 al 24 de Noviembre		Variación		
		Promedio	Mínimo	Máximo	Moda	Promedio	Moda	Variación	\$	%
ARROZ ORO PRIMERA CLASE IMPORTADO	QUINTAL	46.60	45.00	50.00	45.00	47.40	46.00	↓	(0.80)	-1.69%
ARROZ ORO PRIMERA CLASE NACIONAL	QUINTAL	n.d	n.d	n.d	n.d	45.00	45.00			
FRIJOL ROJO DE SEDA IMPORTADO	QUINTAL	106.67	100.00	110.00	110.00	106.43	105.00	↑	0.24	0.22%
FRIJOL ROJO DE SEDA NACIONAL	QUINTAL	110.00	110.00	110.00	110.00	100.00	100.00	↑	10.00	10.00%
FRIJOL TINTO O CORRIENTE NACIONAL	QUINTAL	113.00	113.00	113.00	113.00	n.d	n.d			
FRIJOL BLANCO	QUINTAL	140.00	140.00	140.00	140.00	135.00	130.00	↑	5.00	3.70%
MAÍZ BLANCO	QUINTAL	27.73	26.00	30.00	27.00	28.17	28.00	↓	(0.44)	-1.56%
SORGO	QUINTAL	24.71	24.00	26.00	24.00	24.43	26.00	↑	0.29	1.17%

SAN MIGUEL

Producto	Unidad de Venta	Semana Actual del 27 de Noviembre al 01 de Diciembre				Semana Anterior del 20 al 24 de Noviembre		Variación		
		Promedio	Mínimo	Máximo	Moda	Promedio	Moda	Variación	\$	%
ARROZ ORO PRIMERA CLASE IMPORTADO	QUINTAL	45.38	44.00	48.00	44.00	46.05	46.00	↓	(0.68)	-1.47%
FRIJOL ROJO DE SEDA IMPORTADO	QUINTAL	92.57	88.00	100.00	90.00	94.95	90.00	↓	(2.38)	-2.50%
FRIJOL ROJO DE SEDA NACIONAL	QUINTAL	94.46	90.00	100.00	95.00	98.00	98.00	↓	(3.54)	-3.61%
FRIJOL TINTO O CORRIENTE IMPORTADO	QUINTAL	95.00	90.00	100.00	95.00	97.31	95.00	↓	(2.31)	-2.38%
FRIJOL TINTO O CORRIENTE NACIONAL	QUINTAL	n.d	n.d	n.d	n.d	95.00	95.00			
MAÍZ BLANCO	QUINTAL	24.35	22.00	27.00	24.00	25.55	25.00	↓	(1.19)	-4.67%
SORGO	QUINTAL	17.06	14.00	20.00	18.00	17.89	18.00	↓	(0.83)	-4.62%

MORAZAN

Producto	Unidad de Venta	Semana Actual del 27 de Noviembre al 01 de Diciembre				Semana Anterior del 20 al 24 de Noviembre		Variación		
		Promedio	Mínimo	Máximo	Moda	Promedio	Moda	Variación	\$	%
ARROZ ORO PRIMERA CLASE IMPORTADO	QUINTAL	49.38	46.00	55.00	48.00	47.63	45.00	↑	1.75	3.67%
FRIJOL ROJO DE SEDA IMPORTADO	QUINTAL	105.75	100.00	110.00	108.00	105.88	105.00	↓	(0.13)	-0.12%
FRIJOL ROJO DE SEDA NACIONAL	QUINTAL	107.00	105.00	110.00	105.00	108.33	110.00	↓	(1.33)	-1.23%
FRIJOL TINTO O CORRIENTE IMPORTADO	QUINTAL	104.60	100.00	110.00	100.00	107.33	108.00	↓	(2.73)	-2.55%
FRIJOL TINTO O CORRIENTE NACIONAL	QUINTAL	n.d	n.d	n.d	n.d	105.00	105.00			
MAÍZ BLANCO	QUINTAL	27.56	26.00	30.00	26.00	28.67	28.00	↓	(1.11)	-3.88%
SORGO	QUINTAL	21.00	18.00	25.00	20.00	21.33	20.00	↓	(0.33)	-1.56%

LA UNION

Producto	Unidad de Venta	Semana Actual del 27 de Noviembre al 01 de Diciembre				Semana Anterior del 20 al 24 de Noviembre		Variación		
		Promedio	Mínimo	Máximo	Moda	Promedio	Moda	Variación	\$	%
ARROZ ORO PRIMERA CLASE IMPORTADO	QUINTAL	48.38	45.00	52.00	48.00	48.82	48.00	↓	(0.43)	-0.89%
FRIJOL ROJO DE SEDA IMPORTADO	QUINTAL	107.27	98.00	114.00	108.00	108.60	110.00	↓	(1.33)	-1.22%
FRIJOL ROJO DE SEDA NACIONAL	QUINTAL	109.00	108.00	110.00	108.00	n.d	n.d			
FRIJOL TINTO O CORRIENTE IMPORTADO	QUINTAL	107.88	98.00	114.00	110.00	108.56	108.00	↓	(0.68)	-0.63%
FRIJOL BLANCO	QUINTAL	135.00	135.00	135.00	135.00	140.00	140.00	↓	(5.00)	-3.57%
MAÍZ BLANCO	QUINTAL	28.67	27.00	32.00	28.00	28.69	30.00	↓	(0.02)	-0.07%
SORGO	QUINTAL	23.31	18.00	30.00	20.00	23.88	22.00	↓	(0.57)	-2.38%

Nota: Datos preliminares sujetos a revisión.

CONCENTRADOS E INSUMOS AGROPECIARIOS

TABLA DE VARIACION DE CONCENTRADOS A NIVEL NACIONAL

Producto	Unidad de Venta	Semana Actual del 27 de Noviembre al 01 de Diciembre				Semana Anterior del 20 al 24 de Noviembre		Variación		
		Promedio	Mínimo	Máximo	Moda	Promedio	Moda	Variación	\$	%
CONCENTRADO PARA POLLO DE ENGORDE										
FINAL ENGORDE	QUINTAL	36.04	33.00	40.00	34.00	35.84	38.00	↑	0.19	0.53%
INICIO ENGORDE	QUINTAL	36.72	34.00	41.00	34.00	36.63	38.00	↑	0.09	0.26%
CONCENTRADO PARA Ponedoras										
DESARROLLO	QUINTAL	35.88	32.00	38.00	36.00	34.76	34.00	↑	1.11	3.19%
INICIACION	QUINTAL	34.11	32.00	40.00	32.00	35.21	36.00	↓	(1.10)	-3.13%
POSTURA	QUINTAL	32.65	30.00	40.00	31.00	32.38	32.00	↑	0.27	0.85%
CONCENTRADO GANADO BOVINO										
LECHERO 14%	QUINTAL	18.18	16.00	20.00	18.00	18.62	17.00	↓	(0.43)	-2.33%
LECHERO 15%	QUINTAL	22.07	20.00	24.00	22.00	22.38	22.00	↓	(0.31)	-1.40%
SUPERLECHERO 18%	QUINTAL	22.30	20.00	25.00	22.00	22.43	21.00	↓	(0.13)	-0.57%
SUPERLECHERO 22%	QUINTAL	26.29	24.00	28.00	26.00	25.89	26.00	↑	0.39	1.51%
CONCENTRADO GANADO PORCINO										
DESARROLLO	QUINTAL	34.46	33.00	37.00	34.00	34.90	34.00	↓	(0.44)	-1.27%
ENGORDE	QUINTAL	34.00	30.00	36.00	34.00	34.38	36.00	↓	(0.38)	-1.09%
GESTACIÓN	QUINTAL	34.50	34.00	35.00	34.00	35.00	35.00	↓	(0.50)	-1.43%
INICIO	QUINTAL	35.36	30.00	38.00	37.00	35.96	36.00	↓	(0.59)	-1.65%

Nota: Datos preliminares sujetos a revisión.

TABLA DE VARIACION DE INSUMOS A NIVEL NACIONAL

Producto	Unidad de Venta	Semana Actual del 27 de Noviembre al 01 de Diciembre				Semana Anterior del 20 al 24 de Noviembre		Variación		
		Promedio	Mínimo	Máximo	Moda	Promedio	Moda	Variación	\$	%
FERTILIZANTES										
BAYFOLAN FORTE	LITRO	10.41	9.00	12.00	10.00	10.81	11.00	↓	(0.40)	-3.69%
FÓRMULA 15-15-15 100 LBS	SACO DE 100 LB	36.70	34.00	40.00	38.00	36.80	36.00	↓	(0.10)	-0.28%
FÓRMULA 15-15-15 220 LBS	SACO 220 LB	75.00	75.00	75.00	75.00	83.00	83.00	↓	(8.00)	-9.64%
FÓRMULA 16-20-0 100 LBS	SACO DE 100 LB	32.32	28.00	36.00	32.00	30.97	32.00	↑	1.35	4.37%
FÓRMULA 16-20-0 220 LBS	SACO DE 220 LB	65.00	65.00	65.00	65.00	66.67	68.00	↓	(1.67)	-2.50%
FÓRMULA 18-46-0 100 LBS	SACO 100 LBS	52.00	50.00	54.00	50.00	52.00	51.00	=	0.00	0.00%
METALAZATO MULTIMINERAL	LITRO	27.21	26.00	30.00	26.00	28.07	28.00	↓	(0.85)	-3.04%
SULFATO DE AMONIO 21%N 100 LBS	SACO DE 100 LB	18.64	15.00	21.00	20.00	17.94	16.00	↑	0.70	3.89%
SULFATO DE AMONIO 21%N 220 LBS	SACO DE 220 LB	35.00	35.00	35.00	35.00	37.67	37.00	↓	(2.67)	-7.08%
UREA 46%N 100 LBS	SACO 100 LB	35.21	30.00	38.00	37.00	35.31	32.00	↓	(0.10)	-0.28%
UREA 46%N 150 LBS	SACO 150 LB	n.d	n.d	n.d	n.d	56.00	50.00			
FUNGICIDAS										
AZOXISTROBINA	SOBRE 100 GRAMOS	n.d	n.d	n.d	n.d	28.00	26.00			
MANCOZEB	BOLSA DE 400 GR	7.83	7.00	8.00	8.00	8.25	8.00	↓	(0.42)	-5.05%
PROPINEB	SOBRE 750 GRAMOS	14.90	14.00	16.00	15.00	14.32	15.00	↑	0.58	4.08%
HERBICIDAS										
2,4-D	LITRO	6.15	5.00	7.00	6.00	6.05	6.00	↑	0.10	1.66%
ATRAZINA	BOLSA 700 GRAMOS	7.73	6.00	10.00	8.00	7.47	8.00	↑	0.26	3.41%
FLUAZIFOP-P-BUTIL	LITRO	32.50	30.00	35.00	30.00	31.00	31.00	↑	1.50	4.84%
PARAQUAT	LITRO	5.68	4.00	7.00	6.00	5.60	6.00	↑	0.08	1.51%
INSECTICIDA										
BETACIFLUTRINA+THIACLOPRID	1/2 LITRO	26.45	24.00	30.00	25.00	26.32	26.00	↑	0.14	0.53%
CIPERMETRINA	LITRO	11.55	10.00	15.00	12.00	11.88	12.00	↓	(0.33)	-2.78%
METALDEHIDO+METIOCARB+METOMIL	LIBRA	3.55	3.00	4.00	4.00	3.55	4.00	↓	(0.00)	0.00%
METHIL-PARATHION	LIBRA	1.07	1.00	2.00	1.00	1.06	1.00	↑	0.01	0.84%

Nota: Datos preliminares sujetos a revisión.