



GOBIERNO DE  
EL SALVADOR

MINISTERIO  
DE AGRICULTURA  
Y GANADERÍA



# Informe Semanal de Precios de los Principales Productos Agropecuarios, e Insumos 2023

Semana del 04 al 08 de Diciembre



Ministerio de Agricultura y Ganadería-MAG-  
Dirección General de Economía Agropecuaria -DGEA-

Granos Básicos

Hortalizas

Frutas

Productos Agroindustriales

Productos Pecuarios

Productos Pesqueros

Insumos



OIMA/MIOA


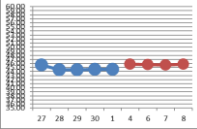
Miembros de la  
Organización de  
Información de Mercados  
de las Américas.

[www.mioa.org](http://www.mioa.org)


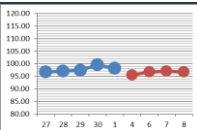
Final 1a Avenida Norte y Ave. Manuel Gallardo, Complejo MAG  
Edificio D, Primera Planta. Información en teléfonos:  
2210-1825

[precios.mercado2012@gmail.com](mailto:precios.mercado2012@gmail.com)

**COMPORTAMIENTO DE PRECIOS EN PLAZA GERARDO BARRIOS**  
**INFORME SEMANAL DE PRECIOS AL MAYORISTA DE GRANOS BASICOS DEL 04 AL 08 DE DICIEMBRE 2023.**  
**Dólares por unidad de medida**


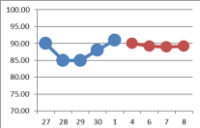
ARROZ ORO PRIMERA CLASE IMPORTADO QUINTAL	Semana Actual del 04 al 08 de Diciembre				Semana Anterior del 27 de Noviembre al 01 de Diciembre		VARIACION		
	Promedio	Mínimo	Máximo	Moda	Promedio	Moda	Variación	\$	%
	45.78	43.00	46.00	46.00	44.70	45.00	↑	1.08	2.41%
<b>CALLE GERARDO BARRIOS</b>									
<b>OFERTA</b>					<b>TENDENCIA</b>				
<b>MODERADA</b>					<b>LIGERA ALZA</b>				
<p>Para la presente semana, el abastecimiento de este producto importado (Estados Unidos) fue moderada, el grano se comercializó entre \$ 43.00 y \$ 46.00 por quintal en la plaza investigada, la tendencia se presentó con una ligera alza de 2.41% en el precio en comparación al promedio de la semana anterior.</p>									
									

FRIJOL ROJO DE SEDA IMPORTADO QUINTAL	Semana Actual del 04 al 08 de Diciembre				Semana Anterior del 27 de Noviembre al 01 de Diciembre		VARIACION		
	Promedio	Mínimo	Máximo	Moda	Promedio	Moda	Variación	\$	%
	92.44	90.00	95.00	90.00	95.59	95.00	↓	-3.15	-3.29%
<b>CALLE GERARDO BARRIOS</b>									
<b>OFERTA</b>					<b>TENDENCIA</b>				
<b>MODERADA</b>					<b>LIGERA BAJA</b>				
<p>Para esta semana se observó oferta moderada de frijol seda importado en el mercado, se comercializó entre \$ 90.00 y \$ 95.00 por quintal, de buena calidad. Se observó una ligera baja de 3.29% estable en comparación con el precio de la semana pasada en la plaza investigada.</p>									
									


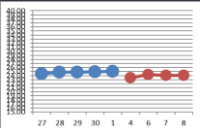
FRIJOL ROJO DE SEDA NACIONAL QUINTAL	Semana Actual del 04 al 08 de Diciembre				Semana Anterior del 27 de Noviembre al 01 de Diciembre		VARIACION		
	Promedio	Mínimo	Máximo	Moda	Promedio	Moda	Variación	\$	%
	96.37	90.00	100.00	100.00	97.94	100.00	↓	-1.57	-1.61%
<b>CALLE GERARDO BARRIOS</b>									
<b>OFERTA</b>					<b>TENDENCIA</b>				
<b>MODERADA</b>					<b>CASI ESTABLE</b>				
<p>Para la presente semana, se observó casi estable en comparación al promedio de la semana anterior. Este grano nacional se presentó una oferta moderada en la plaza investigada. Según informantes mayoristas se comercializó entre \$ 90.00 y \$ 100.00 por quintal.</p>									
									


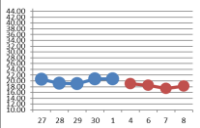
Nota: Datos preliminares sujetos a revisión.

**COMPORTAMIENTO DE PRECIOS EN PLAZA GERARDO BARRIOS**  
**INFORME SEMANAL DE PRECIOS AL MAYORISTA DE GRANOS BASICOS DEL 04 AL 08 DE DICIEMBRE 2023.**  
**Dólares por unidad de medida**

FRIJOL TINTO O CORRIENTE IMPORTADO QUINTAL	Semana Actual del 04 al 08 de Diciembre				Semana Anterior del 27 de Noviembre al 01 de Diciembre		VARIACION		
	Promedio	Mínimo	Máximo	Moda	Promedio	Moda	Variación	\$	%
	89.43	88.00	93.00	90.00	88.75	90.00	↑	0.68	0.76%
<b>CALLE GERARDO BARRIOS</b>									
<b>OFERTA</b>					<b>TENDENCIA</b>				
<b>MODERADA</b>					<b>ESTABLE</b>				
<p>Durante esta semana el producto importado principalmente de Nicaragua se observó una oferta moderada en el mercado investigado, se cotizó entre \$ 88.00 y \$ 93.00 por quintal, se observó estable comparado con el promedio de la semana anterior. Hubo poca actividad comercial en la plaza de mayoreo.</p>									
									


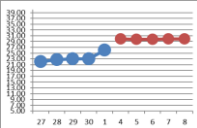
FRIJOL TINTO O CORRIENTE NACIONAL QUINTAL	Semana Actual del 04 al 08 de Diciembre				Semana Anterior del 27 de Noviembre al 01 de Diciembre		VARIACION		
	Promedio	Mínimo	Máximo	Moda	Promedio	Moda	Variación	\$	%
	93.31	87.00	96.00	95.00	94.73	98.00	↓	-1.42	-1.50%
<b>CALLE GERARDO BARRIOS</b>									
<b>OFERTA</b>					<b>TENDENCIA</b>				
<b>MODERADA</b>					<b>CASI ESTABLE</b>				
<p>Producto nacional, cotizándose el precio entre \$ 87.00 y \$ 96.00 por quintal, se observó casi estable en el precio en comparación al promedio de la semana anterior. Se observó oferta moderada en la plaza investigada.</p>									
									


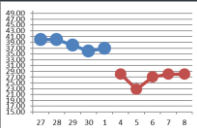
MAÍZ BLANCO QUINTAL	Semana Actual del 04 al 08 de Diciembre				Semana Anterior del 27 de Noviembre al 01 de Diciembre		VARIACION		
	Promedio	Mínimo	Máximo	Moda	Promedio	Moda	Variación	\$	%
	23.95	20.00	29.00	26.00	24.86	24.00	↓	-0.92	-3.69%
<b>CALLE GERARDO BARRIOS</b>									
<b>OFERTA</b>					<b>TENDENCIA</b>				
<b>MODERADA</b>					<b>LIGERA BAJA</b>				
<p>Durante la presente semana, la oferta de este grano fue moderada, se comercializó entre \$ 20.00 y \$ 29.00 por quintal, observándose una ligera baja de 3.63% en comparación con la semana pasada. El maíz blanco importado proveniente de Estados Unidos se comercializó entre \$ 26.00 y \$ 29.00 por quintal, la oferta que se presentó fue moderada.</p>									
									


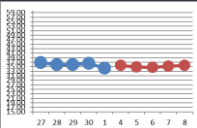
SORGO QUINTAL	Semana Actual del 04 al 08 de Diciembre				Semana Anterior del 27 de Noviembre al 01 de Diciembre		VARIACION		
	Promedio	Mínimo	Máximo	Moda	Promedio	Moda	Variación	\$	%
	18.44	15.00	22.00	20.00	20.00	20.00	↓	-1.56	-7.80%
<b>CALLE GERARDO BARRIOS</b>									
<b>OFERTA</b>					<b>TENDENCIA</b>				
<b>MODERADA</b>					<b>A LA BAJA</b>				
<p>Para la presente semana este grano nacional se observándose ligera baja de 7.80% en el precio en comparación al promedio de la semana anterior, se cotizó entre \$ 15.00 y \$ 22.00 por quintal. Observándose una oferta abundante en la plaza investigada.</p>									
									


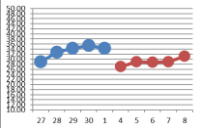
Nota: Datos preliminares sujetos a revisión.

**COMPORTAMIENTO DE PRECIOS DE HORTALIZAS EN MERCADO MAYORISTA LA TIENDONA**  
**INFORME SEMANAL DE PRECIOS AL MAYORISTA DE HORTALIZAS DEL 04 AL 08 DE DICIEMBRE 2023.**  
**Dólares por unidad de medida**

CEBOLLA BLANCA SIN TALLO GRANDE SACO 150 UNIDADES	Semana Actual del 04 al 08 de Diciembre				Semana Anterior del 27 de Noviembre al 01 de Diciembre		VARIACION		
	Promedio	Mínimo	Máximo	Moda	Promedio	Moda	Variación	\$	%
	29.82	29.00	30.00	30.00	23.08	23.00	↑	6.74	29.18%
<b>MERCADO MAYORISTA LA TIENDONA</b>									
<b>OFERTA</b>					<b>TENDENCIA</b>				
<b>MODERADA</b>					<b>AL ALZA</b>				
Este producto de tamaño grande y de origen mexicano presentó una oferta moderada, cotizándose entre \$ 29.00 y \$ 30.00 por saco de 150 unidades se mostró una alza en un 29.19% en el precio en comparación al promedio de la semana anterior.									
									


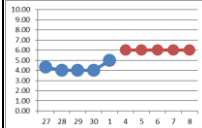
CHILE VERDE GRANDE SACO 140-150 UNIDADES	Semana Actual del 04 al 08 de Diciembre				Semana Anterior del 27 de Noviembre al 01 de Diciembre		VARIACION		
	Promedio	Mínimo	Máximo	Moda	Promedio	Moda	Variación	\$	%
	26.87	22.00	28.00	28.00	38.62	40.00	↓	-11.75	-30.42%
<b>MERCADO MAYORISTA LA TIENDONA</b>									
<b>OFERTA</b>					<b>TENDENCIA</b>				
<b>MODERADA</b>					<b>A LA BAJA</b>				
Para la presente semana se observó una oferta moderada de este producto nacional de tamaño grande, el precio fue entre \$ 22.00 y \$ 28.00 se mostró a la baja en un 30.42% en el precio por saco de 140- 150 unidades comparado con el periodo anterior.									
									


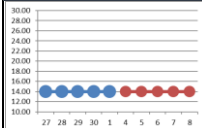
PAPA SOLOMA GRANDE QUINTAL	Semana Actual del 04 al 08 de Diciembre				Semana Anterior del 27 de Noviembre al 01 de Diciembre		VARIACION		
	Promedio	Mínimo	Máximo	Moda	Promedio	Moda	Variación	\$	%
	35.17	34.00	37.00	35.00	36.00	36.00	↓	-0.83	-2.30%
<b>MERCADO MAYORISTA LA TIENDONA</b>									
<b>OFERTA</b>					<b>TENDENCIA</b>				
<b>MODERADA</b>					<b>LIGERA BAJA</b>				
Se observó una moderada oferta de papa de la variedad soloma de tamaño grande de origen guatemalteco. Para esta semana el precio se presentó entre \$ 34.00 y \$ 37.00 por quintal en el mercado de mayoreo. Su precio se mostró una ligera baja en un 2.30% en relación al promedio de la semana anterior.									
									


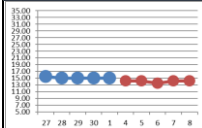
TOMATE DE PASTA GRANDE CAJA 275-300 UNIDADES	Semana Actual del 04 al 08 de Diciembre				Semana Anterior del 27 de Noviembre al 01 de Diciembre		VARIACION		
	Promedio	Mínimo	Máximo	Moda	Promedio	Moda	Variación	\$	%
	29.00	26.00	32.00	28.00	31.58	30.00	↓	-2.58	-8.18%
<b>MERCADO MAYORISTA LA TIENDONA</b>									
<b>OFERTA</b>					<b>TENDENCIA</b>				
<b>MODERADA</b>					<b>A LA BAJA</b>				
Durante esta semana, se observó una oferta moderada de tomate de pasta, principalmente de origen hondureño se comercializó entre \$ 26.00 y \$ 32.00 por caja de 275 a 300 unidades. El precio se mostró a la baja en un 8.18% en comparación al promedio de la semana anterior.									
									


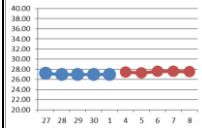
Nota: Datos preliminares sujetos a revisión.

**COMPORTAMIENTO DE PRECIOS DE FRUTAS EN MERCADO MAYORISTA LA TIENDONA**  
**INFORME SEMANAL DE PRECIOS AL MAYORISTA DE FRUTAS DEL 04 AL 08 DE DICIEMBRE 2023.**  
**Dólares por unidad de medida**

LIMÓN PÉRSICO MEDIANO CIENTO 100 UNIDADES	Semana Actual del 04 al 08 de Diciembre				Semana Anterior del 27 de Noviembre al 01 de Diciembre		VARIACION		
	Promedio	Mínimo	Máximo	Moda	Promedio	Moda	Variación	\$	%
	6.00	6.00	6.00	6.00	4.27	4.00	↑	1.73	40.43%
<b>MERCADO MAYORISTA LA TIENDONA</b>									
<b>OFERTA</b>					<b>TENDENCIA</b>				
<b>MODERADA</b>					<b>AL ALZA</b>				
<p>El precio del ciento de unidades de limón pérsico mediano se cotizó entre \$ 6.00 con una oferta moderada en la plaza, observando al alza en un 40.43% en comparación con el precio de la semana anterior.</p>									
									

NARANJA VALENCIA GRANDE CIENTO 100 UNIDADES	Semana Actual del 04 al 08 de Diciembre				Semana Anterior del 27 de Noviembre al 01 de Diciembre		VARIACION		
	Promedio	Mínimo	Máximo	Moda	Promedio	Moda	Variación	\$	%
	14.00	14.00	14.00	14.00	14.00	14.00	=	0.00	0.00%
<b>MERCADO MAYORISTA LA TIENDONA</b>									
<b>OFERTA</b>					<b>TENDENCIA</b>				
<b>MODERADA</b>					<b>ESTABLE</b>				
<p>Durante esta semana, la naranja valencia grande importada de Honduras se observó una oferta moderada en el mercado, cotizándose en \$ 14.00 el ciento mostrándose estable en el precio con respecto al promedio de la semana anterior.</p>									
									

PAPAYA TAINUNG GRANDE JABA 10-12 UNIDADES	Semana Actual del 04 al 08 de Diciembre				Semana Anterior del 27 de Noviembre al 01 de Diciembre		VARIACION		
	Promedio	Mínimo	Máximo	Moda	Promedio	Moda	Variación	\$	%
	14.03	12.00	15.00	14.00	15.16	15.00	↓	-1.12	-7.42%
<b>MERCADO MAYORISTA LA TIENDONA</b>									
<b>OFERTA</b>					<b>TENDENCIA</b>				
<b>MODERADA</b>					<b>A LA BAJA</b>				
<p>El precio de la papaya tainung de tamaño grande de Guatemala, el precio se observó una baja de 7.42% en comparación promedio de la semana anterior. Esta fruta se comercializó entre \$ 12.00 y \$ 15.00 por jaba de 10-12 unidades en la plaza investigada.</p>									
									

PLÁTANO MADURO GRANDE CIENTO 100 UNIDADES	Semana Actual del 04 al 08 de Diciembre				Semana Anterior del 27 de Noviembre al 01 de Diciembre		VARIACION		
	Promedio	Mínimo	Máximo	Moda	Promedio	Moda	Variación	\$	%
	27.48	26.00	28.00	28.00	27.06	27.00	↑	0.42	1.54%
<b>MERCADO MAYORISTA LA TIENDONA</b>									
<b>OFERTA</b>					<b>TENDENCIA</b>				
<b>MODERADA</b>					<b>CASI ESTABLE</b>				
<p>Esta fruta importada de Guatemala, se observó oferta moderada en la plaza el precio se cotizó entre \$ 26.00 y \$ 28.00 el ciento de unidades en la plaza, observándose casi estable en comparación con el precio promedio con respecto a la semana anterior.</p>									
									

Nota: Datos preliminares sujetos a revisión.



TABLA DE VARIACION DE FRUTAS MERCADO DE MAYOREO LA TIENDONA

Producto	Unidad de Venta	Semana Actual del 04 al 08 de Diciembre				Semana Anterior del 27 de Noviembre al 01 de Diciembre		Variación		
		Promedio	Mínimo	Máximo	Moda	Promedio	Moda	Variación	\$	%
AGUACATE HASS GRANDE	CAJA 10 KG 50- 60 UNIDADES	20.56	20.00	28.00	20.00	20.08	19.00	↑	0.48	2.41%
AGUACATE HASS MEDIANO	CAJA 10 KG 60-70 UNIDADES	17.72	17.00	18.00	18.00	17.42	17.00	↑	0.30	1.74%
BANANO MADURO GRANDE	CAJA 40 LIBRAS 90-100 UNIDADES	9.93	9.00	10.00	10.00	9.93	10.00	↑	0.00	0.02%
BANANO MADURO GRANDE	CIENTO 100 UNIDADES	8.15	8.00	10.00	8.00	8.00	8.00	↑	0.15	1.92%
COCO GRANDE	CIENTO 100 UNIDADES	60.00	60.00	60.00	60.00	60.00	60.00	=	0.00	0.00%
FRESA	JABA 35-38 LIBRAS	78.00	60.00	85.00	80.00	79.29	80.00	↓	(1.29)	-1.62%
GUAYABA GRANDE	BOLSA 25-30 LIBRAS	13.00	13.00	13.00	13.00	13.00	13.00	=	0.00	0.00%
GUINEO DE SEDA	CIENTO 100 UNIDADES	8.00	8.00	8.00	8.00	7.27	7.00	↑	0.73	10.00%
LIMON CRIOLLO	CIENTO 100 UNIDADES	6.00	6.00	6.00	6.00	5.00	5.00	↑	1.00	20.00%
LIMON PÉRSICO GRANDE	CIENTO 100 UNIDADES	8.00	8.00	8.00	8.00	6.27	6.00	↑	1.73	27.54%
LIMON PÉRSICO MEDIANO	CIENTO 100 UNIDADES	6.00	6.00	6.00	6.00	4.27	4.00	↑	1.73	40.43%
MANDARINA GRANDE	CIENTO 100 UNIDADES	9.70	9.00	10.00	10.00	10.00	10.00	↓	(0.30)	-3.00%
MANDARINA MEDIANA	CIENTO 100 UNIDADES	6.60	6.00	7.00	7.00	6.00	6.00	↑	0.60	10.00%
MANGO VERDE CRIOLLO GRANDE	CIENTO 40-50 LIBRAS	25.00	25.00	25.00	25.00	25.00	25.00	=	0.00	0.00%
MANGO VERDE CRIOLLO MEDIANO	CIENTO 25-30 LIBRAS	20.00	20.00	20.00	20.00	20.00	20.00	=	0.00	0.00%
MARACUYÁ REDONDA GRANDE	CIENTO 100 UNIDADES	25.00	25.00	25.00	25.00	35.86	36.00	↓	(10.86)	-30.28%
NARANJA PIÑA MEDIANA	CIENTO 100 UNIDADES	8.10	8.00	9.00	8.00	8.17	8.00	↓	(0.07)	-0.82%
NARANJA VALENCIA GRANDE	CIENTO 100 UNIDADES	14.00	14.00	14.00	14.00	14.00	14.00	=	0.00	0.00%
NARANJA VALENCIA MEDIANA	CIENTO 100 UNIDADES	12.00	12.00	12.00	12.00	12.00	12.00	=	0.00	0.00%
NARANJA VICTORIA MEDIANA	CIENTO 100 UNIDADES	12.55	12.00	18.00	12.00	10.00	10.00	↑	2.55	25.45%
PAPAYA RED LADY GRANDE	JABA 12 UNIDADES	18.00	18.00	18.00	18.00	18.00	18.00	=	0.00	0.00%
PAPAYA TAINUNG GRANDE	JABA 10-12 UNIDADES	14.03	12.00	15.00	14.00	15.16	15.00	↓	(1.12)	-7.42%
PAPAYA TAINUNG MEDIANA	JABA 13-15 UNIDADES	11.97	10.00	13.00	12.00	13.05	13.00	↓	(1.09)	-8.32%
PIÑA GOLDEN GRANDE	CIENTO 100 UNIDADES	200.00	200.00	200.00	200.00	200.00	200.00	=	0.00	0.00%
PIÑA GOLDEN MEDIANA	CIENTO 100 UNIDADES	150.00	150.00	150.00	150.00	150.00	150.00	=	0.00	0.00%
PIÑA HAWAIANA	CIENTO 100 UNIDADES	125.30	125.00	128.00	125.00	125.00	125.00	↑	0.30	0.24%
PLÁTANO MADURO GRANDE	CIENTO 100 UNIDADES	27.48	26.00	28.00	28.00	27.06	27.00	↑	0.42	1.54%
PLÁTANO MADURO MEDIANO	CIENTO 100 UNIDADES	16.79	15.00	17.00	17.00	16.94	17.00	↓	(0.15)	-0.86%
TAMARINDO SIN CÁSCARA	QUINTAL	165.00	165.00	165.00	165.00	160.00	160.00	↑	5.00	3.13%
ZAPOTE	RED 45-50 UNIDADES	25.73	25.00	27.00	25.00	25.00	25.00	↑	0.73	2.93%

TABLA DE VARIACION DE AGROINDUSTRIALES A NIVEL NACIONAL

Producto	Unidad de Venta	Semana Actual del 04 al 08 de Diciembre				Semana Anterior del 27 de Noviembre al 01 de Diciembre		Variación		
		Promedio	Mínimo	Máximo	Moda	Promedio	Moda	Variación	\$	%
ACHIOTE EN GRANO	QUINTAL	100.42	100.00	105.00	100.00	117.60	122.00	↓	(17.18)	-14.61%
AJONJOLÍ	QUINTAL	121.59	114.00	140.00	120.00	124.37	120.00	↓	(2.78)	-2.23%
AZÚCAR	SACO DE 50 KG	48.63	46.00	51.00	48.00	48.89	49.00	↓	(0.26)	-0.53%
CACAHUETE O MANI	QUINTAL	107.71	100.00	125.00	105.00	113.21	105.00	↓	(5.51)	-4.86%
CACAO	QUINTAL	206.57	200.00	230.00	205.00	206.00	200.00	↑	0.57	0.28%
HARINA DE MAÍZ	BOLSA 50 LB	27.40	27.00	28.00	27.00	25.93	25.00	↑	1.47	5.66%
HARINA DE TRIGO FUERTE	BOLSA 50 LB	24.23	22.00	26.00	24.00	24.04	24.00	↑	0.20	0.82%
HARINA DE TRIGO SUAVE	BOLSA 50 LB	22.89	20.00	26.00	24.00	22.47	23.00	↑	0.42	1.85%
MIEL DE ABEJA	BOTELLA	4.93	4.00	6.00	5.00	5.03	5.00	↓	(0.10)	-1.99%
PANELA PRIMERA CLASE	96 UNIDADES 144 LB	94.58	90.00	100.00	90.00	93.64	90.00	↑	0.95	1.01%
PANELA SEGUNDA CLASE	96 UNIDADES 150 LB	84.50	80.00	90.00	80.00	85.63	85.00	↓	(1.13)	-1.31%
SAL	QUINTAL	12.79	10.00	15.00	12.00	11.89	12.00	↑	0.90	7.61%
SOYA	QUINTAL	51.36	50.00	55.00	50.00	48.40	48.00	↑	2.96	6.12%
TRIGO	QUINTAL	45.38	40.00	70.00	40.00	52.50	45.00	↓	(7.12)	-13.55%

Nota: Datos preliminares sujetos a revisión.

TABLA DE VARIACION DE PRODUCTOS PECUARIOS A NIVEL NACIONAL

Producto	Unidad de Venta	Semana Actual del 04 al 08 de Diciembre				Semana Anterior del 27 de Noviembre al 01 de Diciembre		Variación		
		Promedio	Mínimo	Máximo	Moda	Promedio	Moda	Variación	\$	%
LOMO DE AGUJA	LIBRA	4.65	4.00	6.00	5.00	4.74	4.00	↓	(0.09)	-1.83%
LOMO DE ROLLIZO	LIBRA	4.66	4.00	6.00	5.00	4.50	4.00	↑	0.16	3.52%
POSTA ANGELINA	LIBRA	4.51	4.00	5.00	5.00	4.38	4.00	↑	0.13	3.06%
POSTA DE PECHO	LIBRA	4.05	4.00	5.00	4.00	4.05	4.00	↓	(0.01)	-0.13%
POSTA NEGRA	LIBRA	4.07	4.00	5.00	4.00	4.08	4.00	↓	(0.01)	-0.19%
PUYAZO	LIBRA	4.07	4.00	5.00	4.00	4.08	4.00	↓	(0.01)	-0.19%
SALON	LIBRA	4.05	4.00	5.00	4.00	4.05	4.00	↓	(0.00)	-0.10%
SOLOMO	LIBRA	4.05	4.00	5.00	4.00	4.05	4.00	↓	(0.00)	-0.10%
CHICHARRON DE PORCINO	LIBRA	5.81	4.00	8.00	6.00	5.56	6.00	↑	0.25	4.41%
COSTILLA DE PORCINO	LIBRA	3.40	3.00	4.00	3.00	3.53	4.00	↓	(0.12)	-3.41%
LOMO DE PORCINO	LIBRA	3.43	3.00	4.00	3.00	3.50	3.00	↓	(0.07)	-2.04%
POSTA DE PORCINO	LIBRA	3.40	3.00	4.00	3.00	3.45	3.00	↓	(0.05)	-1.31%
CARNE DE POLLO ENTERO	LIBRA	1.85	1.00	2.00	2.00	2.00	2.00	↓	(0.15)	-7.69%
MUSLO DE POLLO	LIBRA	1.00	1.00	1.00	1.00	1.13	1.00	↓	(0.13)	-11.48%
PECHUGA DE POLLO	LIBRA	2.00	2.00	2.00	2.00	2.00	2.00	=	0.00	0.00%
HUEVO GRANDE	CARTON 30 UNIDADES	5.58	5.00	6.00	6.00	5.57	6.00	↑	0.01	0.15%
HUEVO MEDIANO	CARTON 30 UNIDADES	5.18	4.00	6.00	5.00	5.18	5.00	↓	(0.00)	-0.04%
HUEVO GRANDE	CAJA 12 CARTONES	59.46	54.00	67.00	58.00	60.13	59.00	↓	(0.66)	-1.10%
HUEVO MEDIANO	CAJA 12 CARTONES	56.38	52.00	60.00	57.00	56.29	56.00	↑	0.09	0.15%
CREMA	BOTELLA	3.11	2.00	4.00	3.00	3.09	3.00	↑	0.02	0.60%
QUESILLO	LIBRA	2.76	2.00	3.00	3.00	2.77	3.00	↓	(0.01)	-0.19%
QUESO DURO BLANDO	LIBRA	4.11	4.00	5.00	4.00	4.09	4.00	↑	0.02	0.49%
QUESO DURO VIEJO	LIBRA	5.73	5.00	6.00	6.00	5.94	6.00	↓	(0.21)	-3.46%
QUESO FRESCO	LIBRA	2.02	2.00	3.00	2.00	2.06	2.00	↓	(0.04)	-1.97%

TABLA DE VARIACION DE PRODUCTOS PESQUEROS A NIVEL NACIONAL

Producto	Unidad de Venta	Semana Actual del 04 al 08 de Diciembre				Semana Anterior del 27 de Noviembre al 01 de Diciembre		Variación		
		Promedio	Mínimo	Máximo	Moda	Promedio	Moda	Variación	\$	%
BAGRE, PESCADO ENTERO, FRESCO	LIBRA	2.00	1.00	3.00	2.00	2.00	2.00	=	0.00	0.00%
BOCA COLORADA, PESCADO ENTERO MEDIANO	LIBRA	4.35	3.00	6.00	4.00	4.44	4.00	↓	(0.09)	-2.06%
CAMARON MEDIANO	LIBRA	5.31	4.00	7.00	5.00	5.50	5.00	↓	(0.19)	-3.41%
CAMARON AGUA DULCE	LIBRA	4.00	3.00	6.00	4.00	3.82	4.00	↑	0.18	4.62%
CAMARON GRANDE	LIBRA	8.52	6.00	10.00	9.00	8.92	8.00	↓	(0.40)	-4.49%
CAMARONCILLO SECO SALADO	LIBRA	5.81	5.00	8.00	5.00	6.24	6.00	↓	(0.43)	-6.90%
COLA DE CAMARON	LIBRA	3.77	2.00	5.00	4.00	3.52	4.00	↑	0.25	7.05%
CORVINA, FRESCO, ENTERO	LIBRA	2.82	2.00	4.00	3.00	2.75	2.00	↑	0.07	2.67%
LONJA O FILETE DE DORADO	LIBRA	3.38	2.00	4.00	4.00	3.63	4.00	↓	(0.25)	-6.90%
LONJA O FILETE DE BOCA COLORADA O PARGO	LIBRA	5.00	4.00	6.00	5.00	5.07	5.00	↓	(0.07)	-1.32%
LONJA O FILETE DE TIBURON	LIBRA	4.43	4.00	6.00	4.00	4.00	4.00	↑	0.43	10.87%
MACARELA, FRESCO, ENTERO	LIBRA	2.11	2.00	3.00	2.00	2.00	2.00	↑	0.11	5.56%
MACARELA, SECO, ENTERO	LIBRA	5.33	4.00	7.00	4.00	5.59	6.00	↓	(0.26)	-4.61%
ROBALO, FRESCO, ENTERO	LIBRA	2.82	2.00	5.00	3.00	2.80	3.00	↑	0.02	0.65%
TILAPIA, FRESCA, ENTERA, GRANDE	LIBRA	2.00	2.00	2.00	2.00	2.00	2.00	=	0.00	0.00%

Nota: Datos preliminares sujetos a revisión.



TABLA DE VARIACION DE GRANOS BASICOS DEPARTAMENTAL

AHUACHAPAN

Producto	Unidad de Venta	Semana Actual del 04 al 08 de Diciembre				Semana Anterior del 27 de Noviembre al 01 de Diciembre		Variación		
		Promedio	Mínimo	Máximo	Moda	Promedio	Moda	Variación	\$	%
ARROZ ORO PRIMERA CLASE IMPORTADO	QUINTAL	47.00	47.00	47.00	47.00	47.33	47.00	↓	(0.33)	-0.70%
ARROZ ORO PRIMERA CLASE NACIONAL	QUINTAL	45.50	45.00	46.00	45.00	45.50	45.00	=	0.00	0.00%
FRIJOL ROJO DE SEDA IMPORTADO	QUINTAL	90.00	90.00	90.00	90.00	98.00	98.00	↓	(8.00)	-8.16%
FRIJOL ROJO DE SEDA NACIONAL	QUINTAL	90.00	85.00	95.00	90.00	92.88	95.00	↓	(2.88)	-3.10%
FRIJOL TINTO O CORRIENTE NACIONAL	QUINTAL	84.73	80.00	90.00	85.00	89.11	90.00	↓	(4.38)	-4.92%
FRIJOL BLANCO	QUINTAL	n.d	n.d	n.d	n.d	120.00	120.00			
FRIJOL NEGRO	QUINTAL	85.00	80.00	90.00	80.00	90.00	90.00	↓	(5.00)	-5.56%
MAÍZ BLANCO	QUINTAL	20.82	20.00	22.00	20.00	22.56	22.00	↓	(1.74)	-7.70%
SORGO	QUINTAL	17.36	16.00	19.00	18.00	16.89	17.00	↑	0.47	2.81%

SANTA ANA

Producto	Unidad de Venta	Semana Actual del 04 al 08 de Diciembre				Semana Anterior del 27 de Noviembre al 01 de Diciembre		Variación		
		Promedio	Mínimo	Máximo	Moda	Promedio	Moda	Variación	\$	%
ARROZ ORO PRIMERA CLASE IMPORTADO	QUINTAL	47.33	47.00	48.00	47.00	47.50	47.00	↓	(0.17)	-0.35%
ARROZ ORO PRIMERA CLASE NACIONAL	QUINTAL	45.43	45.00	46.00	45.00	46.00	46.00	↓	(0.57)	-1.24%
FRIJOL ROJO DE SEDA NACIONAL	QUINTAL	88.10	85.00	90.00	90.00	90.60	90.00	↓	(2.50)	-2.76%
FRIJOL TINTO O CORRIENTE NACIONAL	QUINTAL	83.60	80.00	85.00	85.00	86.20	85.00	↓	(2.60)	-3.02%
FRIJOL BLANCO	QUINTAL	110.00	110.00	110.00	110.00	n.d	n.d			
MAÍZ BLANCO	QUINTAL	22.60	22.00	23.00	23.00	23.80	24.00	↓	(1.20)	-5.04%
SORGO	QUINTAL	18.90	17.00	20.00	20.00	20.60	20.00	↓	(1.70)	-8.25%

SONSONATE

Producto	Unidad de Venta	Semana Actual del 04 al 08 de Diciembre				Semana Anterior del 27 de Noviembre al 01 de Diciembre		Variación		
		Promedio	Mínimo	Máximo	Moda	Promedio	Moda	Variación	\$	%
ARROZ ORO PRIMERA CLASE IMPORTADO	QUINTAL	47.00	47.00	47.00	47.00	47.50	47.00	↓	(0.50)	-1.05%
ARROZ ORO PRIMERA CLASE NACIONAL	QUINTAL	45.00	44.00	46.00	44.00	45.33	46.00	↓	(0.33)	-0.74%
FRIJOL ROJO DE SEDA NACIONAL	QUINTAL	91.00	90.00	95.00	90.00	95.20	95.00	↓	(4.20)	-4.41%
FRIJOL TINTO O CORRIENTE NACIONAL	QUINTAL	85.60	85.00	87.00	85.00	90.40	90.00	↓	(4.80)	-5.31%
MAÍZ BLANCO	QUINTAL	21.60	21.00	22.00	22.00	22.40	22.00	↓	(0.80)	-3.57%
SORGO	QUINTAL	17.20	16.00	18.00	17.00	18.00	17.00	↓	(0.80)	-4.44%

CHALATENANGO

Producto	Unidad de Venta	Semana Actual del 04 al 08 de Diciembre				Semana Anterior del 27 de Noviembre al 01 de Diciembre		Variación		
		Promedio	Mínimo	Máximo	Moda	Promedio	Moda	Variación	\$	%
ARROZ ORO PRIMERA CLASE IMPORTADO	QUINTAL	48.00	48.00	48.00	48.00	47.00	47.00	↑	1.00	2.13%
ARROZ ORO PRIMERA CLASE NACIONAL	QUINTAL	45.00	45.00	45.00	45.00	45.00	45.00	=	0.00	0.00%
FRIJOL ROJO DE SEDA NACIONAL	QUINTAL	90.00	88.00	92.00	88.00	96.67	95.00	↓	(6.67)	-6.90%
FRIJOL TINTO O CORRIENTE NACIONAL	QUINTAL	84.33	83.00	85.00	85.00	92.33	90.00	↓	(8.00)	-8.66%
MAÍZ BLANCO	QUINTAL	23.67	23.00	24.00	24.00	24.67	25.00	↓	(1.00)	-4.05%
SORGO	QUINTAL	20.67	20.00	22.00	20.00	21.33	22.00	↓	(0.67)	-3.12%

LA LIBERTAD

Producto	Unidad de Venta	Semana Actual del 04 al 08 de Diciembre				Semana Anterior del 27 de Noviembre al 01 de Diciembre		Variación		
		Promedio	Mínimo	Máximo	Moda	Promedio	Moda	Variación	\$	%
ARROZ ORO PRIMERA CLASE IMPORTADO	QUINTAL	47.00	47.00	47.00	47.00	47.00	47.00	=	0.00	0.00%
FRIJOL ROJO DE SEDA IMPORTADO	QUINTAL	98.00	98.00	98.00	98.00	n.d	n.d			
FRIJOL ROJO DE SEDA NACIONAL	QUINTAL	95.00	95.00	95.00	95.00	98.50	97.00	↓	(3.50)	-3.55%
FRIJOL TINTO O CORRIENTE IMPORTADO	QUINTAL	96.00	96.00	96.00	96.00	n.d	n.d			
FRIJOL TINTO O CORRIENTE NACIONAL	QUINTAL	93.00	93.00	93.00	93.00	98.50	97.00	↓	(5.50)	-5.58%
MAÍZ BLANCO	QUINTAL	24.50	21.00	28.00	21.00	22.50	22.00	↑	2.00	8.89%
SORGO	QUINTAL	19.00	18.00	20.00	18.00	19.00	19.00	=	0.00	0.00%

Nota: Datos preliminares sujetos a revisión.

**SAN SALVADOR**

Producto	Unidad de Venta	Semana Actual del 04 al 08 de Diciembre				Semana Anterior del 27 de Noviembre al 01 de Diciembre		Variación		
		Promedio	Mínimo	Máximo	Moda	Promedio	Moda	Variación	\$	%
ARROZ ORO PRIMERA CLASE IMPORTADO	QUINTAL	45.79	43.00	46.00	46.00	44.70	45.00	↑	1.08	2.42%
ARROZ ORO PRIMERA CLASE NACIONAL	QUINTAL	n.d	n.d	n.d	n.d	40.00	40.00			
FRIJOL ROJO DE SEDA IMPORTADO	QUINTAL	92.54	90.00	95.00	95.00	95.59	95.00	↓	(3.05)	-3.19%
FRIJOL ROJO DE SEDA NACIONAL	QUINTAL	96.42	90.00	100.00	100.00	97.94	100.00	↓	(1.52)	-1.55%
FRIJOL TINTO O CORRIENTE IMPORTADO	QUINTAL	89.82	88.00	98.00	90.00	88.75	90.00	↑	1.07	1.20%
FRIJOL TINTO O CORRIENTE NACIONAL	QUINTAL	93.20	87.00	96.00	95.00	94.73	98.00	↓	(1.53)	-1.62%
FRIJOL BLANCO	QUINTAL	137.50	135.00	140.00	135.00	136.25	140.00	↑	1.25	0.92%
MAÍZ BLANCO	QUINTAL	23.95	20.00	29.00	26.00	24.86	24.00	↓	(0.92)	-3.68%
SORGO	QUINTAL	18.47	15.00	22.00	20.00	20.00	20.00	↓	(1.53)	-7.67%

**CUSCATLAN**

Producto	Unidad de Venta	Semana Actual del 04 al 08 de Diciembre				Semana Anterior del 27 de Noviembre al 01 de Diciembre		Variación		
		Promedio	Mínimo	Máximo	Moda	Promedio	Moda	Variación	\$	%
ARROZ ORO PRIMERA CLASE IMPORTADO	QUINTAL	46.50	46.00	47.00	46.00	46.50	46.00	=	0.00	0.00%
ARROZ ORO PRIMERA CLASE NACIONAL	QUINTAL	n.d	n.d	n.d	n.d	45.00	45.00			
FRIJOL ROJO DE SEDA NACIONAL	QUINTAL	99.29	95.00	100.00	100.00	106.11	110.00	↓	(6.83)	-6.43%
FRIJOL TINTO O CORRIENTE NACIONAL	QUINTAL	94.00	90.00	100.00	90.00	98.75	100.00	↓	(4.75)	-4.81%
FRIJOL BLANCO	QUINTAL	115.00	115.00	115.00	115.00	140.00	140.00	↓	(25.00)	-17.86%
MAÍZ BLANCO	QUINTAL	24.14	22.00	25.00	25.00	24.11	24.00	↑	0.03	0.13%
SORGO	QUINTAL	22.43	20.00	25.00	20.00	21.22	20.00	↑	1.21	5.68%

**LA PAZ**

Producto	Unidad de Venta	Semana Actual del 04 al 08 de Diciembre				Semana Anterior del 27 de Noviembre al 01 de Diciembre		Variación		
		Promedio	Mínimo	Máximo	Moda	Promedio	Moda	Variación	\$	%
ARROZ ORO PRIMERA CLASE IMPORTADO	QUINTAL	45.33	45.00	46.00	45.00	46.00	45.00	↓	(0.67)	-1.45%
ARROZ ORO PRIMERA CLASE NACIONAL	QUINTAL	45.00	45.00	45.00	45.00	n.d	n.d			
FRIJOL ROJO DE SEDA IMPORTADO	QUINTAL	105.00	105.00	105.00	105.00	109.00	105.00	↓	(4.00)	-3.67%
FRIJOL ROJO DE SEDA NACIONAL	QUINTAL	109.17	100.00	115.00	115.00	119.33	120.00	↓	(10.17)	-8.52%
FRIJOL TINTO O CORRIENTE IMPORTADO	QUINTAL	n.d	n.d	n.d	n.d	115.00	115.00			
FRIJOL TINTO O CORRIENTE NACIONAL	QUINTAL	102.00	95.00	110.00	100.00	114.00	115.00	↓	(12.00)	-10.53%
FRIJOL BLANCO	QUINTAL	150.00	150.00	150.00	150.00	131.67	120.00	↑	18.33	13.92%
MAÍZ BLANCO	QUINTAL	26.17	24.00	28.00	24.00	27.50	27.00	↓	(1.33)	-4.85%
SORGO	QUINTAL	25.40	24.00	26.00	26.00	24.83	25.00	↑	0.57	2.28%

**CABAÑAS**

Producto	Unidad de Venta	Semana Actual del 04 al 08 de Diciembre				Semana Anterior del 27 de Noviembre al 01 de Diciembre		Variación		
		Promedio	Mínimo	Máximo	Moda	Promedio	Moda	Variación	\$	%
ARROZ ORO PRIMERA CLASE IMPORTADO	QUINTAL	46.43	46.00	47.00	46.00	47.13	47.00	↓	(0.70)	-1.48%
ARROZ ORO PRIMERA CLASE NACIONAL	QUINTAL	45.67	45.00	46.00	46.00	n.d	n.d			
FRIJOL ROJO DE SEDA IMPORTADO	QUINTAL	n.d	n.d	n.d	n.d	102.50	95.00			
FRIJOL ROJO DE SEDA NACIONAL	QUINTAL	115.00	105.00	120.00	120.00	110.56	110.00	↑	4.44	4.02%
FRIJOL TINTO O CORRIENTE NACIONAL	QUINTAL	105.83	100.00	110.00	110.00	105.00	110.00	↑	0.83	0.79%
FRIJOL BLANCO	QUINTAL	125.00	125.00	125.00	125.00	132.50	130.00	↓	(7.50)	-5.66%
MAÍZ BLANCO	QUINTAL	25.80	25.00	26.00	26.00	24.50	24.00	↑	1.30	5.31%
SORGO	QUINTAL	23.00	22.00	25.00	23.00	22.13	22.00	↑	0.88	3.95%

Nota: Datos preliminares sujetos a revisión.

**SAN VICENTE**

Producto	Unidad de Venta	Semana Actual del 04 al 08 de Diciembre				Semana Anterior del 27 de Noviembre al 01 de Diciembre		Variación		
		Promedio	Mínimo	Máximo	Moda	Promedio	Moda	Variación	\$	%
ARROZ ORO PRIMERA CLASE IMPORTADO	QUINTAL	46.67	45.00	48.00	45.00	45.67	46.00	↑	1.00	2.19%
FRIJOL ROJO DE SEDA IMPORTADO	QUINTAL	92.50	90.00	95.00	90.00	n.d	n.d			
FRIJOL ROJO DE SEDA NACIONAL	QUINTAL	107.78	100.00	110.00	110.00	110.29	110.00	↓	(2.51)	-2.27%
FRIJOL TINTO O CORRIENTE NACIONAL	QUINTAL	97.78	95.00	100.00	100.00	101.43	100.00	↓	(3.65)	-3.60%
MAÍZ BLANCO	QUINTAL	20.30	19.00	25.00	20.00	22.11	24.00	↓	(1.81)	-8.19%
SORGO	QUINTAL	17.60	16.00	19.00	17.00	19.22	19.00	↓	(1.62)	-8.44%

**USULUTAN**

Producto	Unidad de Venta	Semana Actual del 04 al 08 de Diciembre				Semana Anterior del 27 de Noviembre al 01 de Diciembre		Variación		
		Promedio	Mínimo	Máximo	Moda	Promedio	Moda	Variación	\$	%
ARROZ ORO PRIMERA CLASE IMPORTADO	QUINTAL	47.00	45.00	50.00	45.00	46.60	45.00	↑	0.40	0.86%
FRIJOL ROJO DE SEDA IMPORTADO	QUINTAL	99.00	90.00	105.00	105.00	106.67	110.00	↓	(7.67)	-7.19%
FRIJOL ROJO DE SEDA NACIONAL	QUINTAL	114.00	108.00	120.00	108.00	110.00	110.00	↑	4.00	3.64%
FRIJOL TINTO O CORRIENTE NACIONAL	QUINTAL	105.00	105.00	105.00	105.00	113.00	113.00	↓	(8.00)	-7.08%
FRIJOL BLANCO	QUINTAL	120.00	120.00	120.00	120.00	140.00	140.00	↓	(20.00)	-14.29%
MAÍZ BLANCO	QUINTAL	26.77	24.00	29.00	26.00	27.73	27.00	↓	(0.96)	-3.46%
SORGO	QUINTAL	24.75	22.00	26.00	25.00	24.71	24.00	↑	0.04	0.14%

**SAN MIGUEL**

Producto	Unidad de Venta	Semana Actual del 04 al 08 de Diciembre				Semana Anterior del 27 de Noviembre al 01 de Diciembre		Variación		
		Promedio	Mínimo	Máximo	Moda	Promedio	Moda	Variación	\$	%
ARROZ ORO PRIMERA CLASE IMPORTADO	QUINTAL	45.18	43.00	48.00	45.00	45.38	44.00	↓	(0.20)	-0.44%
ARROZ ORO PRIMERA CLASE NACIONAL	QUINTAL	44.00	44.00	44.00	44.00	n.d	n.d			
FRIJOL ROJO DE SEDA IMPORTADO	QUINTAL	96.09	89.00	107.00	95.00	92.57	90.00	↑	3.52	3.80%
FRIJOL ROJO DE SEDA NACIONAL	QUINTAL	95.20	90.00	100.00	92.00	94.46	95.00	↑	0.74	0.78%
FRIJOL TINTO O CORRIENTE IMPORTADO	QUINTAL	95.18	88.00	107.00	95.00	95.00	95.00	↑	0.18	0.19%
FRIJOL TINTO O CORRIENTE NACIONAL	QUINTAL	91.88	90.00	95.00	92.00	n.d	n.d			
FRIJOL BLANCO	QUINTAL	120.00	100.00	155.00	100.00	n.d	n.d			
MAÍZ BLANCO	QUINTAL	23.83	21.00	27.00	26.00	24.35	24.00	↓	(0.52)	-2.13%
SORGO	QUINTAL	17.37	14.00	22.00	16.00	17.06	18.00	↑	0.31	1.79%

**MORAZAN**

Producto	Unidad de Venta	Semana Actual del 04 al 08 de Diciembre				Semana Anterior del 27 de Noviembre al 01 de Diciembre		Variación		
		Promedio	Mínimo	Máximo	Moda	Promedio	Moda	Variación	\$	%
ARROZ ORO PRIMERA CLASE IMPORTADO	QUINTAL	48.13	46.00	50.00	48.00	49.38	48.00	↓	(1.25)	-2.53%
FRIJOL ROJO DE SEDA IMPORTADO	QUINTAL	104.43	99.00	108.00	108.00	105.75	108.00	↓	(1.32)	-1.25%
FRIJOL ROJO DE SEDA NACIONAL	QUINTAL	105.38	100.00	108.00	108.00	107.00	105.00	↓	(1.63)	-1.52%
FRIJOL TINTO O CORRIENTE IMPORTADO	QUINTAL	104.00	100.00	108.00	100.00	104.60	100.00	↓	(0.60)	-0.57%
MAÍZ BLANCO	QUINTAL	26.67	24.00	28.00	28.00	27.56	26.00	↓	(0.89)	-3.23%
SORGO	QUINTAL	20.67	18.00	24.00	18.00	21.00	20.00	↓	(0.33)	-1.59%

**LA UNION**

Producto	Unidad de Venta	Semana Actual del 04 al 08 de Diciembre				Semana Anterior del 27 de Noviembre al 01 de Diciembre		Variación		
		Promedio	Mínimo	Máximo	Moda	Promedio	Moda	Variación	\$	%
ARROZ ORO PRIMERA CLASE IMPORTADO	QUINTAL	49.15	46.00	52.00	48.00	48.38	48.00	↑	0.77	1.59%
FRIJOL ROJO DE SEDA IMPORTADO	QUINTAL	104.45	95.00	110.00	105.00	107.27	108.00	↓	(2.82)	-2.63%
FRIJOL ROJO DE SEDA NACIONAL	QUINTAL	107.13	100.00	110.00	108.00	109.00	108.00	↓	(1.88)	-1.72%
FRIJOL TINTO O CORRIENTE IMPORTADO	QUINTAL	106.75	105.00	110.00	105.00	107.88	110.00	↓	(1.13)	-1.04%
FRIJOL BLANCO	QUINTAL	135.00	135.00	135.00	135.00	135.00	135.00	=	0.00	0.00%
MAÍZ BLANCO	QUINTAL	26.43	24.00	30.00	26.00	28.67	28.00	↓	(2.24)	-7.81%
SORGO	QUINTAL	20.71	18.00	28.00	18.00	23.31	20.00	↓	(2.59)	-11.13%

Nota: Datos preliminares sujetos a revisión.

## CONCENTRADOS E INSUMOS AGROPECIARIOS

### TABLA DE VARIACION DE CONCENTRADOS A NIVEL NACIONAL

Producto	Unidad de Venta	Semana Actual del 04 al 08 de Diciembre				Semana Anterior del 27 de Noviembre al 01 de Diciembre		Variación		
		Promedio	Mínimo	Máximo	Moda	Promedio	Moda	Variación	\$	%
<b>CONCENTRADO PARA POLLO DE ENGORDE</b>										
FINAL ENGORDE	QUINTAL	35.39	30.00	38.00	34.00	36.04	34.00	↓	(0.65)	-1.79%
INICIO ENGORDE	QUINTAL	36.00	30.00	39.00	38.00	36.72	34.00	↓	(0.72)	-1.97%
<b>CONCENTRADO PARA Ponedoras</b>										
DESARROLLO	QUINTAL	34.73	29.00	38.00	35.00	35.88	36.00	↓	(1.14)	-3.18%
INICIACION	QUINTAL	35.62	32.00	40.00	36.00	34.11	32.00	↑	1.50	4.41%
POSTURA	QUINTAL	32.45	30.00	40.00	32.00	32.65	31.00	↓	(0.20)	-0.60%
<b>CONCENTRADO GANADO BOVINO</b>										
LECHERO 14%	QUINTAL	18.17	16.00	20.00	19.00	18.18	18.00	↓	(0.02)	-0.08%
LECHERO 15%	QUINTAL	22.39	18.00	26.00	22.00	22.07	22.00	↑	0.32	1.45%
SUPERLECHERO 18%	QUINTAL	21.50	20.00	23.00	21.00	22.30	22.00	↓	(0.80)	-3.59%
SUPERLECHERO 22%	QUINTAL	26.41	25.00	28.00	26.00	26.29	26.00	↑	0.13	0.49%
<b>CONCENTRADO GANADO PORCINO</b>										
DESARROLLO	QUINTAL	35.00	32.00	38.00	37.00	34.46	34.00	↑	0.54	1.56%
ENGORDE	QUINTAL	34.86	33.00	37.00	34.00	34.00	34.00	↑	0.86	2.52%
GESTACIÓN	QUINTAL	32.50	30.00	35.00	30.00	34.50	34.00	↓	(2.00)	-5.80%
INICIO	QUINTAL	36.29	32.00	41.00	37.00	35.36	37.00	↑	0.93	2.63%

Nota: Datos preliminares sujetos a revisión.

### TABLA DE VARIACION DE INSUMOS A NIVEL NACIONAL

Producto	Unidad de Venta	Semana Actual del 04 al 08 de Diciembre				Semana Anterior del 27 de Noviembre al 01 de Diciembre		Variación		
		Promedio	Mínimo	Máximo	Moda	Promedio	Moda	Variación	\$	%
<b>FERTILIZANTES</b>										
BAYFOLAN FORTE	LITRO	10.43	9.00	14.00	10.00	10.41	10.00	↑	0.02	0.19%
FÓRMULA 15-15-15 100 LBS	SACO DE 100 LB	36.69	33.00	48.00	35.00	36.70	38.00	↓	(0.01)	-0.02%
FÓRMULA 15-15-15 220 LBS	SACO 220 LB	83.00	83.00	83.00	83.00	75.00	75.00	↑	8.00	10.67%
FÓRMULA 16-20-0 100 LBS	SACO DE 100 LB	31.14	25.00	36.00	30.00	32.32	32.00	↓	(1.18)	-3.64%
FÓRMULA 16-20-0 220 LBS	SACO DE 220 LB	66.67	64.00	68.00	68.00	65.00	65.00	↑	1.67	2.56%
FÓRMULA 18-46-0 100 LBS	SACO 100 LBS	55.67	51.00	62.00	55.00	52.00	50.00	↑	3.67	7.05%
METALAZATO MULTIMINERAL	LITRO	27.83	25.00	30.00	28.00	27.21	26.00	↑	0.61	2.25%
SULFATO DE AMONIO 21%N 100 LBS	SACO DE 100 LB	17.97	15.00	21.00	17.00	18.64	20.00	↓	(0.67)	-3.58%
SULFATO DE AMONIO 21%N 220 LBS	SACO DE 220 LB	37.67	37.00	39.00	37.00	35.00	35.00	↑	2.67	7.62%
UREA 46%N 100 LBS	SACO 100 LB	35.68	30.00	45.00	33.00	35.21	37.00	↑	0.47	1.33%
UREA 46%N 150 LBS	SACO 150 LB	54.67	48.00	66.00	48.00	n.d	n.d			
<b>FUNGICIDAS</b>										
AZOXISTROBINA	SOBRE 100 GRAMOS	30.00	30.00	30.00	30.00	n.d	n.d			
MANCOZEB	BOLSA DE 400 GR	8.31	6.00	12.00	8.00	7.83	8.00	↑	0.47	6.06%
PROPINEB	SOBRE 750 GRAMOS	14.50	13.00	16.00	14.00	14.90	15.00	↓	(0.40)	-2.68%
<b>HERBICIDAS</b>										
2,4-D	LITRO	6.25	5.00	9.00	6.00	6.15	6.00	↑	0.10	1.66%
ATRAZINA	BOLSA 700 GRAMOS	7.19	6.00	10.00	6.00	7.73	8.00	↓	(0.54)	-6.99%
FLUAZIFOP-P-BUTIL	LITRO	33.80	28.00	36.00	36.00	32.50	30.00	↑	1.30	4.00%
PARAQUAT	LITRO	5.69	5.00	7.00	6.00	5.68	6.00	↑	0.01	0.18%
<b>INSECTICIDA</b>										
BETACIFLUTRINA+THIACLOPRID	1/2 LITRO	26.65	23.00	32.00	26.00	26.45	25.00	↑	0.19	0.73%
CIPERMETRINA	LITRO	12.38	11.00	15.00	12.00	11.55	12.00	↑	0.84	7.24%
METALDEHIDO+METIOCARB+METOMIL	LIBRA	3.38	3.00	4.00	3.00	3.55	4.00	↓	(0.16)	-4.54%
METHIL-PARATHION	LIBRA	1.00	1.00	1.00	1.00	1.07	1.00	↓	(0.07)	-6.67%

Nota: Datos preliminares sujetos a revisión.