



GOBIERNO DE
EL SALVADOR

MINISTERIO
DE AGRICULTURA
Y GANADERÍA



Informe Semanal de Precios de los Principales Productos Agropecuarios, e Insumos 2024

Semana del 03 al 05 de Enero



OIMA/MIOA

Miembros de la
Organización de
Información de Mercados
de las Américas.

www.mioa.org

Granos Básicos

Hortalizas

Frutas

Productos Agroindustriales

Productos Pecuarios


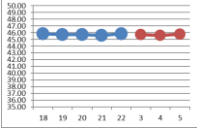
Productos Pesqueros

Insumos


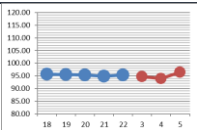
Final 1a Avenida Norte y Ave. Manuel Gallardo, Complejo MAG
Edificio D, Primera Planta. Información en teléfonos:
2210-1825

precios.mercado2012@gmail.com

COMPORTAMIENTO DE PRECIOS EN PLAZA GERARDO BARRIOS
INFORME SEMANAL DE PRECIOS AL MAYORISTA DE GRANOS BASICOS DEL 03 AL 05 DE ENERO 2024.
Dólares por unidad de medida


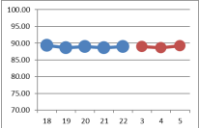
ARROZ ORO PRIMERA CLASE IMPORTADO QUINTAL	Semana Actual del 03 al 05 de Enero				Semana Anterior del 18 al 22 de Diciembre		VARIACION		
	Promedio	Mínimo	Máximo	Moda	Promedio	Moda	Variación	\$	%
	45.74	43.00	46.00	46.00	45.78	46.00	↓	-0.03	-0.07%
CALLE GERARDO BARRIOS									
OFERTA					TENDENCIA				
MODERADA					ESTABLE				
<p>Para la presente semana, el abastecimiento de este producto importado (Estados Unidos) fue moderada, el grano se comercializó entre \$ 43.00 y \$ 46.00 por quintal en la plaza investigada, la tendencia se presentó estable en el precio en comparación al promedio de la semana anterior.</p>									
									

FRIJOL ROJO DE SEDA IMPORTADO QUINTAL	Semana Actual del 03 al 05 de Enero				Semana Anterior del 18 al 22 de Diciembre		VARIACION		
	Promedio	Mínimo	Máximo	Moda	Promedio	Moda	Variación	\$	%
	91.17	90.00	93.00	90.00	91.40	90.00	↓	-0.23	-0.26%
CALLE GERARDO BARRIOS									
OFERTA					TENDENCIA				
MODERADA					ESTABLE				
<p>Para esta semana se observó oferta moderada de frijol seda importado en el mercado, se comercializó entre \$ 90.00 y \$ 93.00 por quintal, de buena calidad. Se observó estable en comparación con el precio de la semana pasada en la plaza investigada.</p>									
									


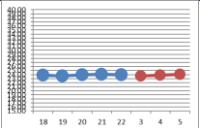
FRIJOL ROJO DE SEDA NACIONAL QUINTAL	Semana Actual del 03 al 05 de Enero				Semana Anterior del 18 al 22 de Diciembre		VARIACION		
	Promedio	Mínimo	Máximo	Moda	Promedio	Moda	Variación	\$	%
	95.30	90.00	100.00	95.00	95.38	98.00	↓	-0.08	-0.08%
CALLE GERARDO BARRIOS									
OFERTA					TENDENCIA				
MODERADA					ESTABLE				
<p>Para la presente semana, se observó estable en comparación al promedio de la semana anterior. Este grano nacional se presentó una oferta moderada en la plaza investigada. Según informantes mayoristas se comercializó entre \$ 90.00 y \$ 100.00 por quintal.</p>									
									


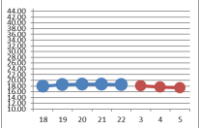
Nota: Datos preliminares sujetos a revisión.

COMPORTAMIENTO DE PRECIOS EN PLAZA GERARDO BARRIOS
INFORME SEMANAL DE PRECIOS AL MAYORISTA DE GRANOS BASICOS DEL 03 AL 05 DE ENERO 2024.
Dólares por unidad de medida

FRIJOL TINTO O CORRIENTE IMPORTADO QUINTAL	Semana Actual del 03 al 05 de Enero				Semana Anterior del 18 al 22 de Diciembre		VARIACION		
	Promedio	Mínimo	Máximo	Moda	Promedio	Moda	Variación	\$	%
	89.00	88.00	90.00	88.00	89.00	88.00	=	0.00	0.00%
CALLE GERARDO BARRIOS									
OFERTA					TENDENCIA				
MODERADA					ESTABLE				
<p>Durante esta semana el producto importado principalmente de Nicaragua se observó una oferta moderada en el mercado investigado, se cotizó entre \$ 88.00 y \$ 90.00 por quintal, se observó estable comparado con el promedio de la semana anterior. Hubo poca actividad comercial en la plaza de mayoreo.</p>									
									


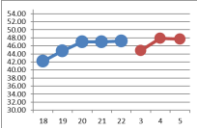
FRIJOL TINTO O CORRIENTE NACIONAL QUINTAL	Semana Actual del 03 al 05 de Enero				Semana Anterior del 18 al 22 de Diciembre		VARIACION		
	Promedio	Mínimo	Máximo	Moda	Promedio	Moda	Variación	\$	%
	90.23	86.00	93.00	90.00	91.81	95.00	↓	-1.59	-1.73%
CALLE GERARDO BARRIOS									
OFERTA					TENDENCIA				
MODERADA					CASI ESTABLE				
<p>Producto nacional, cotizándose el precio entre \$ 86.00 y \$ 93.00 por quintal, se observó casi estable en el precio en comparación al promedio de la semana anterior. Se observó oferta moderada en la plaza investigada.</p>									
									


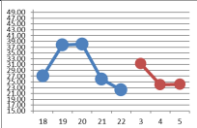
MAÍZ BLANCO QUINTAL	Semana Actual del 03 al 05 de Enero				Semana Anterior del 18 al 22 de Diciembre		VARIACION		
	Promedio	Mínimo	Máximo	Moda	Promedio	Moda	Variación	\$	%
	23.88	20.00	26.00	25.00	23.93	26.00	↓	-0.05	-0.21%
CALLE GERARDO BARRIOS									
OFERTA					TENDENCIA				
MODERADA					ESTABLE				
<p>Durante la presente semana, la oferta de este grano fue moderada, se comercializó entre \$ 20.00 y \$ 26.00 por quintal, observándose estable en comparación con la semana pasada. El maíz blanco importado proveniente de Estados Unidos se comercializó entre \$ 25.50 y \$ 26.00 por quintal, la oferta que se presentó fue moderada.</p>									
									


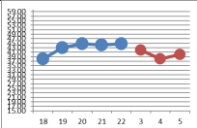
SORGO QUINTAL	Semana Actual del 03 al 05 de Enero				Semana Anterior del 18 al 22 de Diciembre		VARIACION		
	Promedio	Mínimo	Máximo	Moda	Promedio	Moda	Variación	\$	%
	17.66	15.00	20.00	16.00	18.37	20.00	↓	-0.71	-3.86%
CALLE GERARDO BARRIOS									
OFERTA					TENDENCIA				
MODERADA					LIGERA BAJA				
<p>Para la presente semana este grano nacional se observándose ligera baja de 3.86% en el precio en comparación al promedio de la semana anterior, se cotizó entre \$ 15.00 y \$ 20.00 por quintal. Observándose una oferta abundante en la plaza investigada.</p>									
									


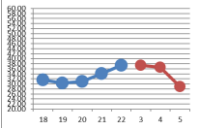
Nota: Datos preliminares sujetos a revisión.

COMPORTAMIENTO DE PRECIOS DE HORTALIZAS EN MERCADO MAYORISTA LA TIENDONA
INFORME SEMANAL DE PRECIOS AL MAYORISTA DE HORTALIZAS DEL 03 AL 05 DE ENERO 2024.
Dólares por unidad de medida

CEBOLLA BLANCA SIN TALLO GRANDE SACO 150 UNIDADES	Semana Actual del 03 al 05 de Enero				Semana Anterior del 18 al 22 de Diciembre		VARIACION		
	Promedio	Mínimo	Máximo	Moda	Promedio	Moda	Variación	\$	%
	46.73	44.00	48.00	48.00	45.35	47.00	↑	1.37	3.03%
MERCADO MAYORISTA LA TIENDONA									
OFERTA					TENDENCIA				
MODERADA					LIGERA ALZA				
Este producto de tamaño grande y de origen mexicano presentó una oferta moderada, cotizándose entre \$ 44.00 y \$ 48.00 por saco de 150 unidades se mostró una ligera alza en un 3.03% en el precio en comparación al promedio de la semana anterior.									
									


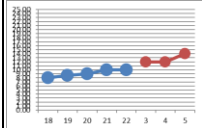
CHILE VERDE GRANDE SACO 140-150 UNIDADES	Semana Actual del 03 al 05 de Enero				Semana Anterior del 18 al 22 de Diciembre		VARIACION		
	Promedio	Mínimo	Máximo	Moda	Promedio	Moda	Variación	\$	%
	26.81	24.00	38.00	24.00	30.38	38.00	↓	-3.56	-11.73%
MERCADO MAYORISTA LA TIENDONA									
OFERTA					TENDENCIA				
MODERADA					A LA BAJA				
Para la presente semana se observó una oferta moderada de este producto nacional de tamaño grande, el precio fue entre \$ 24.00 y \$ 38.00 se mostró a la baja en un 11.73% en el precio por saco de 140- 150 unidades comparado con el periodo anterior.									
									


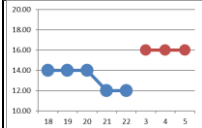
PAPA SOLOMA GRANDE QUINTAL	Semana Actual del 03 al 05 de Enero				Semana Anterior del 18 al 22 de Diciembre		VARIACION		
	Promedio	Mínimo	Máximo	Moda	Promedio	Moda	Variación	\$	%
	40.10	38.00	42.00	40.00	43.06	45.00	↓	-2.97	-6.89%
MERCADO MAYORISTA LA TIENDONA									
OFERTA					TENDENCIA				
MODERADA					A LA BAJA				
Se observó una moderada oferta de papa de la variedad soloma de tamaño grande de origen guatemalteco. Para esta semana el precio se presentó entre \$ 38.00 y \$ 42.00 por quintal en el mercado de mayoreo. Su precio se mostró a la baja en un 6.89% en relación al promedio de la semana anterior.									
									


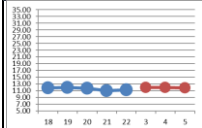
TOMATE DE PASTA GRANDE CAJA 275-300 UNIDADES	Semana Actual del 03 al 05 de Enero				Semana Anterior del 18 al 22 de Diciembre		VARIACION		
	Promedio	Mínimo	Máximo	Moda	Promedio	Moda	Variación	\$	%
	34.12	27.00	40.00	35.00	32.56	30.00	↑	1.55	4.77%
MERCADO MAYORISTA LA TIENDONA									
OFERTA					TENDENCIA				
MODERADA					LIGERA ALZA				
Durante esta semana, se observó una oferta moderada de tomate de pasta, principalmente de origen hondureño se comercializó entre \$ 27.00 y \$ 40.00 por caja de 275 a 300 unidades. El precio se mostró con una ligera alza de 4.77% en comparación al promedio de la semana anterior.									
									


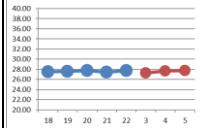
Nota: Datos preliminares sujetos a revisión.

COMPORTAMIENTO DE PRECIOS DE FRUTAS EN MERCADO MAYORISTA LA TIENDONA
INFORME SEMANAL DE PRECIOS AL MAYORISTA DE FRUTAS DEL 03 AL 05 DE ENERO 2024.
Dólares por unidad de medida

LIMÓN PÉRSICO MEDIANO CIENTO 100 UNIDADES	Semana Actual del 03 al 05 de Enero				Semana Anterior del 18 al 22 de Diciembre		VARIACION		
	Promedio	Mínimo	Máximo	Moda	Promedio	Moda	Variación	\$	%
	12.75	12.00	14.00	12.00	9.06	10.00	↑	3.69	40.69%
MERCADO MAYORISTA LA TIENDONA									
OFERTA					TENDENCIA				
MODERADA					AL ALZA				
<p>El precio del ciento de unidades de limón pérsico mediano se cotizó entre \$ 12.00 y \$ 14.00 con una oferta moderada en la plaza, observando al alza en un 40.69% en comparación con el precio de la semana anterior.</p>									
									

NARANJA VALENCIA GRANDE CIENTO 100 UNIDADES	Semana Actual del 03 al 05 de Enero				Semana Anterior del 18 al 22 de Diciembre		VARIACION		
	Promedio	Mínimo	Máximo	Moda	Promedio	Moda	Variación	\$	%
	16.00	16.00	16.00	16.00	13.20	14.00	↑	2.80	21.21%
MERCADO MAYORISTA LA TIENDONA									
OFERTA					TENDENCIA				
MODERADA					AL ALZA				
<p>Durante esta semana, la naranja valencia grande importada de Honduras se observó una oferta moderada en el mercado, cotizándose en \$ 16.00 el ciento mostrándose a la alza en un 21.21% en el precio con respecto al promedio de la semana anterior.</p>									
									

PAPAYA TAINUNG GRANDE JABA 10-12 UNIDADES	Semana Actual del 03 al 05 de Enero				Semana Anterior del 18 al 22 de Diciembre		VARIACION		
	Promedio	Mínimo	Máximo	Moda	Promedio	Moda	Variación	\$	%
	11.93	11.00	12.00	12.00	11.61	12.00	↑	0.32	2.80%
MERCADO MAYORISTA LA TIENDONA									
OFERTA					TENDENCIA				
MODERADA					LIGERA ALZA				
<p>El precio de la papaya tainung de tamaño grande de Guatemala, el precio se observó una ligera alza de 2.80% en comparación promedio de la semana anterior. Esta fruta se comercializó entre \$ 11.00 y \$ 12.00 por jaba de 10-12 unidades en la plaza investigada.</p>									
									

PLÁTANO MADURO GRANDE CIENTO 100 UNIDADES	Semana Actual del 03 al 05 de Enero				Semana Anterior del 18 al 22 de Diciembre		VARIACION		
	Promedio	Mínimo	Máximo	Moda	Promedio	Moda	Variación	\$	%
	27.55	27.00	28.00	28.00	27.58	28.00	↓	-0.04	-0.14%
MERCADO MAYORISTA LA TIENDONA									
OFERTA					TENDENCIA				
MODERADA					ESTABLE				
<p>Esta fruta importada de Guatemala, se observó oferta moderada en la plaza el precio se cotizó entre \$ 27.00 y \$ 28.00 el ciento de unidades en la plaza, observándose estable en comparación con el precio promedio con respecto a la semana anterior.</p>									
									

Nota: Datos preliminares sujetos a revisión.

TABLA DE VARIACION DE GRANOS BASICOS A NIVEL NACIONAL

Producto	Unidad de Venta	Semana Actual del 03 al 05 de Enero				Semana Anterior del 18 al 22 de Diciembre		Variación		
		Promedio	Mínimo	Máximo	Moda	Promedio	Moda	Variación	\$	%
ARROZ ORO PRIMERA CLASE IMPORTADO	QUINTAL	46.06	41.00	52.00	46.00	46.45	46.00	↓	(0.39)	-0.85%
ARROZ ORO PRIMERA CLASE NACIONAL	QUINTAL	43.40	42.00	44.00	44.00	44.78	45.00	↓	(1.38)	-3.08%
FRIJOL ROJO DE SEDA IMPORTADO	QUINTAL	94.26	90.00	110.00	90.00	92.95	90.00	↑	1.31	1.41%
FRIJOL ROJO DE SEDA NACIONAL	QUINTAL	99.93	87.00	115.00	95.00	97.95	95.00	↑	1.98	2.02%
FRIJOL TINTO O CORRIENTE IMPORTADO	QUINTAL	89.13	87.00	92.00	90.00	90.86	90.00	↓	(1.72)	-1.90%
FRIJOL TINTO O CORRIENTE NACIONAL	QUINTAL	93.42	83.00	105.00	90.00	94.28	95.00	↓	(0.86)	-0.92%
FRIJOL BLANCO	QUINTAL	124.29	110.00	135.00	120.00	126.00	140.00	↓	(1.71)	-1.36%
FRIJOL NEGRO	QUINTAL	80.00	80.00	80.00	80.00	n.d	n.d			
MAÍZ BLANCO	QUINTAL	23.47	19.00	27.00	22.00	23.88	26.00	↓	(0.41)	-1.71%
SORGO	QUINTAL	18.45	10.00	28.00	20.00	18.69	20.00	↓	(0.24)	-1.26%

TABLA DE VARIACION GRANOS BASICOS DE CALLE GERARDO BARRIOS

Producto	Unidad de Venta	Semana Actual del 03 al 05 de Enero				Semana Anterior del 18 al 22 de Diciembre		Variación		
		Promedio	Mínimo	Máximo	Moda	Promedio	Moda	Variación	\$	%
ARROZ ORO PRIMERA CLASE IMPORTADO	QUINTAL	45.74	43.00	46.00	46.00	45.78	46.00	↓	(0.03)	-0.07%
FRIJOL ROJO DE SEDA IMPORTADO	QUINTAL	91.17	90.00	93.00	90.00	91.40	90.00	↓	(0.23)	-0.26%
FRIJOL ROJO DE SEDA NACIONAL	QUINTAL	95.30	90.00	100.00	95.00	95.38	98.00	↓	(0.08)	-0.08%
FRIJOL TINTO O CORRIENTE IMPORTADO	QUINTAL	89.00	88.00	90.00	88.00	89.00	88.00	=	(0.00)	0.00%
FRIJOL TINTO O CORRIENTE NACIONAL	QUINTAL	90.23	86.00	93.00	90.00	91.81	95.00	↓	(1.59)	-1.73%
MAÍZ BLANCO	QUINTAL	23.88	20.00	26.00	25.00	23.93	26.00	↓	(0.05)	-0.21%
SORGO	QUINTAL	17.66	15.00	20.00	16.00	18.37	20.00	↓	(0.71)	-3.86%

TABLA DE VARIACION DE HORTALIZAS MERCADO DE MAYOREO LA TIENDONA

Producto	Unidad de Venta	Semana Actual del 03 al 05 de Enero				Semana Anterior del 18 al 22 de Diciembre		Variación		
		Promedio	Mínimo	Máximo	Moda	Promedio	Moda	Variación	\$	%
AJO CHINO	CAJA 45-55 UNIDADES	18.07	18.00	19.00	18.00	18.05	18.00	↑	0.01	0.08%
AJO CRIOLLO MEDIANO	MANOJO 60 CABEZAS	19.40	19.00	20.00	19.00	19.44	19.00	↓	(0.04)	-0.23%
APIO MEDIANO	RED 25 MANOJOS	89.17	70.00	100.00	100.00	55.00	55.00	↑	34.17	62.12%
APIO GRANDE	CAJA 18-22 TALLOS	16.91	13.00	20.00	16.00	14.00	14.00	↑	2.91	20.81%
AYOTE	CIENTO 50-60 LB	34.00	30.00	40.00	30.00	36.43	35.00	↓	(2.43)	-6.67%
BROCOLI MEDIANO	BOLSA 14-16 UNIDADES	10.00	10.00	10.00	10.00	n.d	n.d			
BROCOLI GRANDE	CAJA 10-12 UNIDADES	12.00	10.00	13.00	12.00	9.33	9.00	↑	2.67	28.57%
CEBOLLA BLANCA CON TALLO GRANDE	MANOJO 50 UNIDADES	n.d	n.d	n.d	n.d	15.50	15.00			
CEBOLLA BLANCA CON TALLO MEDIANA	MANOJO 50 UNIDADES	10.60	10.00	11.00	11.00	13.50	13.00	↓	(2.90)	-21.48%
CEBOLLA BLANCA SIN TALLO GRANDE	SACO 150 UNIDADES	46.73	44.00	48.00	48.00	45.35	47.00	↑	1.37	3.03%
CEBOLLA BLANCA SIN TALLO MEDIANA	SACO 240-250 UNIDADES	43.73	41.00	45.00	45.00	43.35	45.00	↑	0.37	0.86%
CEBOLLA MORADA SIN TALLO	SACO 215-225 UNIDADES	43.23	40.00	45.00	45.00	36.72	35.00	↑	6.50	17.71%
CHILE VERDE MEDIANO	SACO 170-190 UNIDADES	24.31	22.00	28.00	22.00	28.44	35.00	↓	(4.13)	-14.51%
CHILE JALAPEÑO	SACO 35-40 LIBRAS	36.92	35.00	40.00	35.00	49.25	40.00	↓	(12.33)	-25.03%
CHILE VERDE GRANDE	SACO 140-150 UNIDADES	26.81	24.00	38.00	24.00	30.38	38.00	↓	(3.56)	-11.73%
COLIFLOR GRANDE	RED 12 UNIDADES	21.32	20.00	22.00	22.00	16.69	16.00	↑	4.63	27.72%
EJOTE IMPORTADO	SACO 15-20 LIBRAS	20.00	20.00	20.00	20.00	16.10	12.00	↑	3.90	24.20%
EJOTE NACIONAL	BOLSA 35-40 LIBRAS	18.00	18.00	18.00	18.00	n.d	n.d			
ELOTE BLANCO GRANDE	CIENTO 100 UNIDADES	30.45	30.00	35.00	30.00	22.00	22.00	↑	8.45	38.43%
ELOTE BLANCO MEDIANO	RED 300-350 UNIDADES	73.18	70.00	75.00	75.00	55.00	55.00	↑	18.18	33.06%
GUISQUIL VERDE GRANDE	BOLSA 50 UNIDADES	12.00	12.00	12.00	12.00	15.60	16.00	↓	(3.60)	-23.08%
GUISQUIL VERDE MEDIANO	BOLSA 50 UNIDADES	10.00	10.00	10.00	10.00	13.60	14.00	↓	(3.60)	-26.47%
GUISQUIL VERDE OSCURO GRANDE	SACO 90-100 UNIDADES	17.11	15.00	18.00	17.00	18.00	18.00	↓	(0.89)	-4.94%
LECHUGA DE CABEZA GRANDE	CAJA 18-20 UNIDADES	13.53	12.00	16.00	13.00	12.20	12.00	↑	1.33	10.90%
LECHUGA DE CABEZA MEDIANA	RED 20 UNIDADES (38-40 LIBRAS)	14.00	12.00	16.00	12.00	n.d	n.d			
LOROCO	JABA 30-40 LIBRAS	90.00	90.00	90.00	90.00	83.57	90.00	↑	6.43	7.69%
MELÓN GRANDE	CIENTO 100 UNIDADES	100.00	100.00	100.00	100.00	87.00	80.00	↑	13.00	14.94%
MELÓN MEDIANO	CIENTO 100 UNIDADES	76.67	75.00	80.00	75.00	66.00	60.00	↑	10.67	16.16%
PAPA LENGUA GRANDE	QUINTAL	32.25	32.00	33.00	32.00	31.55	32.00	↑	0.70	2.22%
PAPA SOLOMA GRANDE	QUINTAL	40.10	38.00	42.00	40.00	43.06	45.00	↓	(2.97)	-6.89%
PAPA SOLOMA MEDIANA	QUINTAL	37.62	31.00	40.00	38.00	40.85	43.00	↓	(3.23)	-7.91%
PEPINO GRANDE	SACO 145-155 UNIDADES	16.00	15.00	18.00	15.00	38.80	35.00	↓	(22.80)	-58.76%
PEPINO MEDIANO	SACO 200-225 UNIDADES	13.67	13.00	15.00	13.00	36.00	30.00	↓	(22.33)	-62.04%
PIPIAN GRANDE	CIENTO 100 UNIDADES	28.00	28.00	28.00	28.00	27.20	28.00	↑	0.80	2.94%
PIPIAN MEDIANO	CIENTO 100 UNIDADES	24.00	24.00	24.00	24.00	23.20	24.00	↑	0.80	3.45%
RABANO	BOLSA 25-30 LIBRAS	11.93	10.00	13.00	12.00	12.00	12.00	↓	(0.07)	-0.60%
REMOLACHA GRANDE	SACO 90-100 LB	40.00	40.00	40.00	40.00	54.57	55.00	↓	(14.57)	-26.70%
REPOLLO GRANDE	CIENTO 800-1000 LIBRAS	140.00	120.00	160.00	120.00	120.00	120.00	↑	20.00	16.67%
REPOLLO MEDIANO	RED 10-12 UNIDADES	15.82	12.00	18.00	18.00	12.74	12.00	↑	3.08	24.19%
REPOLLO MEDIANO	CIENTO 600-700 LIBRAS	90.00	70.00	100.00	100.00	80.00	80.00	↑	10.00	12.50%
REPOLLO MEDIANO	RED 14-15 UNIDADES	13.82	10.00	16.00	16.00	10.95	10.00	↑	2.87	26.22%
SANDIA REDONDA GRANDE	CIENTO 100 UNIDADES	250.00	250.00	250.00	250.00	290.00	300.00	↓	(40.00)	-13.79%
SANDIA REDONDA MEDIANA	CIENTO 100 UNIDADES	166.67	150.00	175.00	175.00	160.00	150.00	↑	6.67	4.17%
TOMATE DE PASTA MEDIANO	CAJA 325-350 UNIDADES	32.15	25.00	38.00	26.00	30.51	28.00	↑	1.64	5.37%
TOMATE DE PASTA GRANDE	CAJA 275-300 UNIDADES	34.12	27.00	40.00	35.00	32.56	30.00	↑	1.55	4.77%
YUCA BLANCA	SACO 133-135 LIBRAS	45.00	45.00	45.00	45.00	40.00	40.00	↑	5.00	12.50%
ZANAHORIA GRANDE	QUINTAL	31.59	28.00	35.00	32.00	27.75	28.00	↑	3.84	13.83%
ZANAHORIA MEDIANA	BOLSA 33-36 LIBRAS	11.82	11.00	12.00	12.00	11.18	11.00	↑	0.64	5.77%

Nota: Datos preliminares sujetos a revisión.

TABLA DE VARIACION DE FRUTAS MERCADO DE MAYOREO LA TIENDONA

Producto	Unidad de Venta	Semana Actual del 03 al 05 de Enero				Semana Anterior del 18 al 22 de Diciembre		Variación		
		Promedio	Mínimo	Máximo	Moda	Promedio	Moda	Variación	\$	%
AGUACATE HASS GRANDE	CAJA 10 KG 50- 60 UNIDADES	22.00	22.00	22.00	22.00	21.70	22.00	↑	0.30	1.40%
AGUACATE HASS MEDIANO	CAJA 10 KG 60-70 UNIDADES	19.86	19.00	20.00	20.00	19.57	20.00	↑	0.29	1.49%
BANANO MADURO GRANDE	CAJA 40 LIBRAS 90-100 UNIDADES	11.07	10.00	12.00	11.00	11.38	11.00	↓	(0.31)	-2.75%
BANANO MADURO GRANDE	CIENTO 100 UNIDADES	8.38	8.00	10.00	8.00	9.20	10.00	↓	(0.82)	-8.97%
COCO GRANDE	CIENTO 100 UNIDADES	53.75	50.00	60.00	50.00	60.00	60.00	↓	(6.25)	-10.42%
FRESA	JABA 35-38 LIBRAS	60.00	60.00	60.00	60.00	61.88	60.00	↓	(1.88)	-3.03%
GUAYABA GRANDE	BOLSA 25-30 LIBRAS	14.00	14.00	14.00	14.00	14.00	14.00	=	0.00	0.00%
GUINEO DE SEDA	CIENTO 100 UNIDADES	8.00	8.00	8.00	8.00	7.81	8.00	↑	0.19	2.40%
LIMON CRIOLLO	CIENTO 100 UNIDADES	14.00	14.00	14.00	14.00	n.d	n.d			
LIMON PÉRSICO GRANDE	CIENTO 100 UNIDADES	14.86	14.00	16.00	14.00	11.06	12.00	↑	3.79	34.30%
LIMON PÉRSICO MEDIANO	CIENTO 100 UNIDADES	12.75	12.00	14.00	12.00	9.06	10.00	↑	3.69	40.69%
MANDARINA GRANDE	CIENTO 100 UNIDADES	12.00	12.00	12.00	12.00	10.73	10.00	↑	1.27	11.86%
MANDARINA MEDIANA	CIENTO 100 UNIDADES	8.80	8.00	10.00	8.00	8.36	8.00	↑	0.44	5.22%
MANGO VERDE CRIOLLO GRANDE	CIENTO 40-50 LIBRAS	30.00	30.00	30.00	30.00	26.79	25.00	↑	3.21	12.00%
MANGO VERDE CRIOLLO MEDIANO	CIENTO 25-30 LIBRAS	25.00	25.00	25.00	25.00	21.79	20.00	↑	3.21	14.75%
MARACUYÁ REDONDA GRANDE	CIENTO 100 UNIDADES	25.00	25.00	25.00	25.00	25.00	25.00	=	0.00	0.00%
NARANJA PIÑA MEDIANA	CIENTO 100 UNIDADES	10.00	10.00	10.00	10.00	8.00	8.00	↑	2.00	25.00%
NARANJA VALENCIA GRANDE	CIENTO 100 UNIDADES	16.00	16.00	16.00	16.00	13.20	14.00	↑	2.80	21.21%
NARANJA VALENCIA MEDIANA	CIENTO 100 UNIDADES	12.33	12.00	14.00	12.00	11.20	12.00	↑	1.13	10.12%
NARANJA VICTORIA MEDIANA	CIENTO 100 UNIDADES	12.00	12.00	12.00	12.00	12.00	12.00	=	0.00	0.00%
PAPAYA RED LADY GRANDE	JABA 12 UNIDADES	18.00	18.00	18.00	18.00	18.00	18.00	=	0.00	0.00%
PAPAYA TAINUNG GRANDE	JABA 10-12 UNIDADES	11.93	11.00	12.00	12.00	11.61	12.00	↑	0.32	2.80%
PAPAYA TAINUNG MEDIANA	JABA 13-15 UNIDADES	9.93	9.00	10.00	10.00	9.61	10.00	↑	0.32	3.38%
PIÑA GOLDEN GRANDE	CIENTO 100 UNIDADES	200.00	200.00	200.00	200.00	200.00	200.00	=	0.00	0.00%
PIÑA GOLDEN MEDIANA	CIENTO 100 UNIDADES	150.00	150.00	150.00	150.00	150.00	150.00	=	0.00	0.00%
PIÑA HAWAIANA	CIENTO 100 UNIDADES	125.00	125.00	125.00	125.00	125.00	125.00	=	0.00	0.00%
PLÁTANO MADURO GRANDE	CIENTO 100 UNIDADES	27.55	27.00	28.00	28.00	27.58	28.00	↓	(0.04)	-0.14%
PLÁTANO MADURO MEDIANO	CIENTO 100 UNIDADES	17.00	17.00	17.00	17.00	16.58	17.00	↑	0.42	2.51%
TAMARINDO SIN CÁSCARA	QUINTAL	161.43	160.00	165.00	160.00	161.67	160.00	↓	(0.24)	-0.15%
ZAPOTE	RED 45-50 UNIDADES	26.63	26.00	27.00	27.00	26.43	27.00	↑	0.20	0.74%

TABLA DE VARIACION DE AGROINDUSTRIALES A NIVEL NACIONAL

Producto	Unidad de Venta	Semana Actual del 03 al 05 de Enero				Semana Anterior del 18 al 22 de Diciembre		Variación		
		Promedio	Mínimo	Máximo	Moda	Promedio	Moda	Variación	\$	%
ACHIOTE EN GRANO	QUINTAL	107.00	100.00	115.00	105.00	103.53	100.00	↑	3.47	3.35%
AJONJOLÍ	QUINTAL	120.50	120.00	125.00	120.00	122.50	120.00	↓	(2.00)	-1.63%
AZÚCAR	SACO DE 50 KG	48.36	48.00	50.00	48.00	48.40	48.00	↓	(0.04)	-0.08%
CACAHUETE O MANI	QUINTAL	102.85	92.00	125.00	100.00	106.49	105.00	↓	(3.64)	-3.42%
CACAO	QUINTAL	205.57	200.00	235.00	205.00	206.53	205.00	↓	(0.96)	-0.47%
HARINA DE MAÍZ	BOLSA 50 LB	27.25	25.00	28.00	28.00	27.50	27.00	↓	(0.25)	-0.91%
HARINA DE TRIGO FUERTE	BOLSA 50 LB	24.21	22.00	26.00	24.00	24.17	24.00	↑	0.05	0.20%
HARINA DE TRIGO SUAVE	BOLSA 50 LB	23.07	20.00	24.00	24.00	22.55	23.00	↑	0.52	2.30%
MIEL DE ABEJA	BOTELLA	5.20	4.00	6.00	5.00	5.18	5.00	↑	0.02	0.45%
PANELA PRIMERA CLASE	96 UNIDADES 144 LB	100.91	95.00	105.00	100.00	105.00	105.00	↓	(4.09)	-3.90%
PANELA SEGUNDA CLASE	96 UNIDADES 150 LB	95.00	85.00	100.00	100.00	96.67	100.00	↓	(1.67)	-1.72%
SAL	QUINTAL	13.33	8.00	15.00	14.00	13.30	14.00	↑	0.04	0.28%
SOYA	QUINTAL	51.67	50.00	55.00	50.00	51.67	50.00	=	(0.00)	0.00%
TRIGO	QUINTAL	42.00	40.00	45.00	40.00	44.71	40.00	↓	(2.71)	-6.05%

Nota: Datos preliminares sujetos a revisión.

TABLA DE VARIACION DE PRODUCTOS PECUARIOS A NIVEL NACIONAL

Producto	Unidad de Venta	Semana Actual del 03 al 05 de Enero				Semana Anterior del 18 al 22 de Diciembre		Variación		
		Promedio	Mínimo	Máximo	Moda	Promedio	Moda	Variación	\$	%
LOMO DE AGUJA	LIBRA	4.78	4.00	6.00	5.00	5.00	5.00	↓	(0.22)	-4.44%
LOMO DE ROLLIZO	LIBRA	4.71	4.00	6.00	5.00	4.59	5.00	↑	0.12	2.61%
POSTA ANGELINA	LIBRA	4.71	4.00	6.00	5.00	4.59	5.00	↑	0.12	2.61%
POSTA DE PECHO	LIBRA	4.07	4.00	5.00	4.00	4.07	4.00	↓	(0.00)	-0.06%
POSTA NEGRA	LIBRA	4.06	4.00	5.00	4.00	4.10	4.00	↓	(0.04)	-1.00%
PUYAZO	LIBRA	4.18	4.00	6.00	4.00	4.21	4.00	↓	(0.03)	-0.72%
SALON	LIBRA	4.00	4.00	4.00	4.00	4.03	4.00	↓	(0.03)	-0.85%
SOLOMO	LIBRA	4.06	4.00	5.00	4.00	4.03	4.00	↑	0.03	0.69%
CHICHARRON DE PORCINO	LIBRA	5.60	4.00	7.00	6.00	5.60	6.00	=	0.00	0.00%
COSTILLA DE PORCINO	LIBRA	3.31	3.00	4.00	3.00	3.43	3.00	↓	(0.12)	-3.52%
LOMO DE PORCINO	LIBRA	3.31	3.00	4.00	3.00	3.43	3.00	↓	(0.12)	-3.52%
POSTA DE PORCINO	LIBRA	3.25	3.00	4.00	3.00	3.40	3.00	↓	(0.15)	-4.41%
CARNE DE POLLO ENTERO	LIBRA	1.91	1.00	2.00	2.00	1.94	2.00	↓	(0.03)	-1.47%
MUSLO DE POLLO	LIBRA	1.14	1.00	2.00	1.00	1.02	1.00	↑	0.12	11.69%
PECHUGA DE POLLO	LIBRA	2.00	2.00	2.00	2.00	2.00	2.00	=	0.00	0.00%
HUEVO GRANDE	CARTON 30 UNIDADES	5.20	5.00	6.00	5.00	5.42	5.00	↓	(0.22)	-4.13%
HUEVO MEDIANO	CARTON 30 UNIDADES	4.91	4.00	6.00	5.00	5.00	5.00	↓	(0.09)	-1.71%
HUEVO GRANDE	CAJA 12 CARTONES	57.63	52.00	62.00	58.00	57.96	58.00	↓	(0.34)	-0.58%
HUEVO MEDIANO	CAJA 12 CARTONES	55.83	48.00	58.00	57.00	56.37	57.00	↓	(0.54)	-0.97%
CREMA	BOTELLA	3.08	2.00	4.00	3.00	3.19	3.00	↓	(0.11)	-3.34%
QUESILLO	LIBRA	2.70	2.00	3.00	3.00	2.70	3.00	↓	(0.01)	-0.23%
QUESO DURO BLANDO	LIBRA	4.03	4.00	5.00	4.00	4.04	4.00	↓	(0.01)	-0.34%
QUESO DURO VIEJO	LIBRA	5.48	5.00	7.00	5.00	5.51	6.00	↓	(0.03)	-0.49%
QUESO FRESCO	LIBRA	2.00	2.00	2.00	2.00	2.00	2.00	=	0.00	0.00%

TABLA DE VARIACION DE PRODUCTOS PESQUEROS A NIVEL NACIONAL

Producto	Unidad de Venta	Semana Actual del 03 al 05 de Enero				Semana Anterior del 18 al 22 de Diciembre		Variación		
		Promedio	Mínimo	Máximo	Moda	Promedio	Moda	Variación	\$	%
BAGRE, PESCADO ENTERO, FRESCO	LIBRA	1.89	1.00	3.00	2.00	1.84	2.00	↑	0.05	2.66%
BOCA COLORADA, PESCADO ENTERO MEDIANO	LIBRA	4.25	4.00	5.00	4.00	4.25	4.00	=	0.00	0.00%
CAMARON MEDIANO	LIBRA	4.94	4.00	7.00	4.00	5.36	6.00	↓	(0.42)	-7.81%
CAMARON AGUA DULCE	LIBRA	3.69	3.00	4.00	4.00	3.83	4.00	↓	(0.13)	-3.50%
CAMARON GRANDE	LIBRA	8.36	6.00	10.00	8.00	8.60	9.00	↓	(0.24)	-2.82%
CAMARONCILLO SECO SALADO	LIBRA	5.67	4.00	8.00	5.00	5.61	5.00	↑	0.06	1.03%
COLA DE CAMARON	LIBRA	4.29	4.00	5.00	4.00	3.76	4.00	↑	0.53	13.98%
CORVINA, FRESCO, ENTERO	LIBRA	2.93	2.00	4.00	3.00	3.04	3.00	↓	(0.11)	-3.67%
LONJA O FILETE DE DORADO	LIBRA	4.00	3.00	5.00	4.00	3.40	4.00	↑	0.60	17.65%
LONJA O FILETE DE BOCA COLORADA O PARGO	LIBRA	4.92	4.00	5.00	5.00	5.00	5.00	↓	(0.08)	-1.67%
LONJA O FILETE DE TIBURON	LIBRA	5.18	4.00	6.00	6.00	5.00	4.00	↑	0.18	3.64%
MACARELA, FRESCO, ENTERO	LIBRA	2.29	2.00	3.00	2.00	2.11	2.00	↑	0.18	8.57%
MACARELA, SECO, ENTERO	LIBRA	5.93	5.00	7.00	6.00	5.73	6.00	↑	0.20	3.51%
ROBALO, FRESCO, ENTERO	LIBRA	2.36	2.00	3.00	2.00	2.60	3.00	↓	(0.24)	-9.09%
TILAPIA, FRESCA, ENTERA, GRANDE	LIBRA	1.94	1.00	2.00	2.00	2.00	2.00	↓	(0.06)	-2.78%

Nota: Datos preliminares sujetos a revisión.

TABLA DE VARIACION DE GRANOS BASICOS DEPARTAMENTAL

AHUACHAPAN

Producto	Unidad de Venta	Semana Actual del 03 al 05 de Enero				Semana Anterior del 18 al 22 de Diciembre		Variación		
		Promedio	Mínimo	Máximo	Moda	Promedio	Moda	Variación	\$	%
FRIJOL ROJO DE SEDA NACIONAL	QUINTAL	90.00	90.00	90.00	90.00	n.d	n.d			
FRIJOL TINTO O CORRIENTE NACIONAL	QUINTAL	86.17	85.00	90.00	85.00	n.d	n.d			
MAÍZ BLANCO	QUINTAL	20.50	19.00	21.00	21.00	n.d	n.d			
SORGO	QUINTAL	16.33	14.00	19.00	17.00	n.d	n.d			

SANTA ANA

Producto	Unidad de Venta	Semana Actual del 03 al 05 de Enero				Semana Anterior del 18 al 22 de Diciembre		Variación		
		Promedio	Mínimo	Máximo	Moda	Promedio	Moda	Variación	\$	%
ARROZ ORO PRIMERA CLASE IMPORTADO	QUINTAL	43.50	41.00	46.00	41.00	47.00	47.00	↓	(3.50)	-7.45%
ARROZ ORO PRIMERA CLASE NACIONAL	QUINTAL	n.d	n.d	n.d	n.d	45.00	45.00			
FRIJOL ROJO DE SEDA NACIONAL	QUINTAL	91.75	87.00	95.00	95.00	88.80	88.00	↑	2.95	3.32%
FRIJOL TINTO O CORRIENTE IMPORTADO	QUINTAL	87.00	87.00	87.00	87.00	n.d	n.d			
FRIJOL TINTO O CORRIENTE NACIONAL	QUINTAL	87.75	83.00	90.00	90.00	84.20	85.00	↑	3.55	4.22%
FRIJOL BLANCO	QUINTAL	n.d	n.d	n.d	n.d	110.00	110.00			
MAÍZ BLANCO	QUINTAL	22.00	19.00	25.00	22.00	21.60	22.00	↑	0.40	1.85%
SORGO	QUINTAL	16.00	10.00	20.00	10.00	19.60	20.00	↓	(3.60)	-18.37%

SONSONATE

Producto	Unidad de Venta	Semana Actual del 03 al 05 de Enero				Semana Anterior del 18 al 22 de Diciembre		Variación		
		Promedio	Mínimo	Máximo	Moda	Promedio	Moda	Variación	\$	%
ARROZ ORO PRIMERA CLASE IMPORTADO	QUINTAL	45.00	45.00	45.00	45.00	47.00	47.00	↓	(2.00)	-4.26%
ARROZ ORO PRIMERA CLASE NACIONAL	QUINTAL	43.00	42.00	44.00	42.00	44.67	44.00	↓	(1.67)	-3.73%
FRIJOL ROJO DE SEDA IMPORTADO	QUINTAL	92.00	92.00	92.00	92.00	n.d	n.d			
FRIJOL ROJO DE SEDA NACIONAL	QUINTAL	91.67	90.00	93.00	90.00	90.00	90.00	↑	1.67	1.85%
FRIJOL TINTO O CORRIENTE IMPORTADO	QUINTAL	92.00	92.00	92.00	92.00	n.d	n.d			
FRIJOL TINTO O CORRIENTE NACIONAL	QUINTAL	87.00	85.00	90.00	85.00	85.00	85.00	↑	2.00	2.35%
FRIJOL NEGRO	QUINTAL	80.00	80.00	80.00	80.00	n.d	n.d			
MAÍZ BLANCO	QUINTAL	22.40	21.00	27.00	21.00	21.60	22.00	↑	0.80	3.70%

LA LIBERTAD

Producto	Unidad de Venta	Semana Actual del 03 al 05 de Enero				Semana Anterior del 18 al 22 de Diciembre		Variación		
		Promedio	Mínimo	Máximo	Moda	Promedio	Moda	Variación	\$	%
ARROZ ORO PRIMERA CLASE IMPORTADO	QUINTAL	47.00	47.00	47.00	47.00	47.00	47.00	=	0.00	0.00%
FRIJOL ROJO DE SEDA NACIONAL	QUINTAL	97.00	96.00	98.00	96.00	96.50	95.00	↑	0.50	0.52%
FRIJOL TINTO O CORRIENTE NACIONAL	QUINTAL	93.50	92.00	95.00	92.00	92.50	90.00	↑	1.00	1.08%
MAÍZ BLANCO	QUINTAL	24.75	22.00	27.00	22.00	24.25	26.00	↑	0.50	2.06%
SORGO	QUINTAL	19.00	18.00	20.00	18.00	18.00	18.00	↑	1.00	5.56%

Nota: Datos preliminares sujetos a revisión.

SAN SALVADOR

Producto	Unidad de Venta	Semana Actual del 03 al 05 de Enero				Semana Anterior del 18 al 22 de Diciembre		Variación		
		Promedio	Mínimo	Máximo	Moda	Promedio	Moda	Variación	\$	%
ARROZ ORO PRIMERA CLASE IMPORTADO	QUINTAL	45.75	43.00	46.00	46.00	45.78	46.00	↓	(0.03)	-0.06%
FRIJOL ROJO DE SEDA IMPORTADO	QUINTAL	91.23	90.00	93.00	90.00	91.43	90.00	↓	(0.20)	-0.22%
FRIJOL ROJO DE SEDA NACIONAL	QUINTAL	95.21	90.00	100.00	95.00	95.38	95.00	↓	(0.17)	-0.17%
FRIJOL TINTO O CORRIENTE IMPORTADO	QUINTAL	89.08	88.00	90.00	90.00	89.05	90.00	↑	0.03	0.03%
FRIJOL TINTO O CORRIENTE NACIONAL	QUINTAL	90.22	86.00	93.00	90.00	91.77	90.00	↓	(1.56)	-1.69%
MAÍZ BLANCO	QUINTAL	23.89	20.00	26.00	26.00	23.93	26.00	↓	(0.05)	-0.20%
SORGO	QUINTAL	17.67	15.00	20.00	18.00	18.33	20.00	↓	(0.67)	-3.64%

CUSCATLAN

Producto	Unidad de Venta	Semana Actual del 03 al 05 de Enero				Semana Anterior del 18 al 22 de Diciembre		Variación		
		Promedio	Mínimo	Máximo	Moda	Promedio	Moda	Variación	\$	%
ARROZ ORO PRIMERA CLASE IMPORTADO	QUINTAL	46.00	46.00	46.00	46.00	46.00	46.00	=	0.00	0.00%
ARROZ ORO PRIMERA CLASE NACIONAL	QUINTAL	44.00	44.00	44.00	44.00	44.50	44.00	↓	(0.50)	-1.12%
FRIJOL ROJO DE SEDA IMPORTADO	QUINTAL	95.00	95.00	95.00	95.00	95.00	95.00	=	0.00	0.00%
FRIJOL ROJO DE SEDA NACIONAL	QUINTAL	104.29	100.00	110.00	105.00	101.67	100.00	↑	2.62	2.58%
FRIJOL TINTO O CORRIENTE NACIONAL	QUINTAL	99.17	95.00	100.00	100.00	98.33	100.00	↑	0.83	0.85%
FRIJOL BLANCO	QUINTAL	130.00	130.00	130.00	130.00	130.00	120.00	=	0.00	0.00%
MAÍZ BLANCO	QUINTAL	24.14	23.00	25.00	24.00	24.17	24.00	↓	(0.02)	-0.10%
SORGO	QUINTAL	20.57	20.00	22.00	20.00	20.17	20.00	↑	0.40	2.01%

LA PAZ

Producto	Unidad de Venta	Semana Actual del 03 al 05 de Enero				Semana Anterior del 18 al 22 de Diciembre		Variación		
		Promedio	Mínimo	Máximo	Moda	Promedio	Moda	Variación	\$	%
ARROZ ORO PRIMERA CLASE IMPORTADO	QUINTAL	45.80	45.00	48.00	45.00	47.00	48.00	↓	(1.20)	-2.55%
FRIJOL ROJO DE SEDA NACIONAL	QUINTAL	111.43	100.00	115.00	115.00	112.50	115.00	↓	(1.07)	-0.95%
FRIJOL TINTO O CORRIENTE NACIONAL	QUINTAL	105.00	105.00	105.00	105.00	103.75	105.00	↑	1.25	1.20%
FRIJOL BLANCO	QUINTAL	122.50	110.00	135.00	110.00	n.d	n.d			
MAÍZ BLANCO	QUINTAL	25.20	24.00	27.00	25.00	25.50	25.00	↓	(0.30)	-1.18%
SORGO	QUINTAL	24.50	22.00	28.00	25.00	22.50	23.00	↑	2.00	8.89%

CABAÑAS

Producto	Unidad de Venta	Semana Actual del 03 al 05 de Enero				Semana Anterior del 18 al 22 de Diciembre		Variación		
		Promedio	Mínimo	Máximo	Moda	Promedio	Moda	Variación	\$	%
ARROZ ORO PRIMERA CLASE IMPORTADO	QUINTAL	n.d	n.d	n.d	n.d	47.17	48.00			
ARROZ ORO PRIMERA CLASE NACIONAL	QUINTAL	n.d	n.d	n.d	n.d	45.00	45.00			
FRIJOL ROJO DE SEDA NACIONAL	QUINTAL	n.d	n.d	n.d	n.d	106.88	110.00			
FRIJOL TINTO O CORRIENTE NACIONAL	QUINTAL	n.d	n.d	n.d	n.d	99.38	100.00			
FRIJOL BLANCO	QUINTAL	n.d	n.d	n.d	n.d	132.50	125.00			
MAÍZ BLANCO	QUINTAL	n.d	n.d	n.d	n.d	24.75	25.00			
SORGO	QUINTAL	n.d	n.d	n.d	n.d	21.57	20.00			

Nota: Datos preliminares sujetos a revisión.

SAN VICENTE

Producto	Unidad de Venta	Semana Actual del 03 al 05 de Enero				Semana Anterior del 18 al 22 de Diciembre		Variación		
		Promedio	Mínimo	Máximo	Moda	Promedio	Moda	Variación	\$	%
ARROZ ORO PRIMERA CLASE IMPORTADO	QUINTAL	48.00	48.00	48.00	48.00	47.00	45.00	↑	1.00	2.13%
FRIJOL ROJO DE SEDA IMPORTADO	QUINTAL	98.00	98.00	98.00	98.00	n.d	n.d			
FRIJOL ROJO DE SEDA NACIONAL	QUINTAL	108.75	100.00	115.00	110.00	106.00	110.00	↑	2.75	2.59%
FRIJOL TINTO O CORRIENTE NACIONAL	QUINTAL	101.88	100.00	105.00	100.00	100.00	100.00	↑	1.88	1.88%
FRIJOL BLANCO	QUINTAL	120.00	120.00	120.00	120.00	140.00	140.00	↓	(20.00)	-14.29%
MAÍZ BLANCO	QUINTAL	21.88	21.00	23.00	21.00	22.22	22.00	↓	(0.35)	-1.56%
SORGO	QUINTAL	19.14	15.00	21.00	20.00	18.56	18.00	↑	0.59	3.17%

USULUTAN

Producto	Unidad de Venta	Semana Actual del 03 al 05 de Enero				Semana Anterior del 18 al 22 de Diciembre		Variación		
		Promedio	Mínimo	Máximo	Moda	Promedio	Moda	Variación	\$	%
ARROZ ORO PRIMERA CLASE IMPORTADO	QUINTAL	n.d	n.d	n.d	n.d	48.00	48.00			
ARROZ ORO PRIMERA CLASE NACIONAL	QUINTAL	n.d	n.d	n.d	n.d	45.00	45.00			
FRIJOL ROJO DE SEDA NACIONAL	QUINTAL	n.d	n.d	n.d	n.d	102.50	100.00			
FRIJOL TINTO O CORRIENTE NACIONAL	QUINTAL	n.d	n.d	n.d	n.d	100.83	100.00			
FRIJOL BLANCO	QUINTAL	n.d	n.d	n.d	n.d	125.00	115.00			
MAÍZ BLANCO	QUINTAL	n.d	n.d	n.d	n.d	25.23	25.00			
SORGO	QUINTAL	n.d	n.d	n.d	n.d	21.88	21.00			

SAN MIGUEL

Producto	Unidad de Venta	Semana Actual del 03 al 05 de Enero				Semana Anterior del 18 al 22 de Diciembre		Variación		
		Promedio	Mínimo	Máximo	Moda	Promedio	Moda	Variación	\$	%
ARROZ ORO PRIMERA CLASE IMPORTADO	QUINTAL	n.d	n.d	n.d	n.d	46.82	48.00			
FRIJOL ROJO DE SEDA IMPORTADO	QUINTAL	n.d	n.d	n.d	n.d	92.42	90.00			
FRIJOL ROJO DE SEDA NACIONAL	QUINTAL	n.d	n.d	n.d	n.d	92.00	90.00			
FRIJOL TINTO O CORRIENTE IMPORTADO	QUINTAL	n.d	n.d	n.d	n.d	95.67	92.00			
FRIJOL BLANCO	QUINTAL	n.d	n.d	n.d	n.d	110.00	110.00			
MAÍZ BLANCO	QUINTAL	n.d	n.d	n.d	n.d	22.44	21.00			
SORGO	QUINTAL	n.d	n.d	n.d	n.d	15.33	15.00			

MORAZAN

Producto	Unidad de Venta	Semana Actual del 03 al 05 de Enero				Semana Anterior del 18 al 22 de Diciembre		Variación		
		Promedio	Mínimo	Máximo	Moda	Promedio	Moda	Variación	\$	%
ARROZ ORO PRIMERA CLASE IMPORTADO	QUINTAL	49.25	47.00	52.00	47.00	48.88	46.00	↑	0.38	0.77%
FRIJOL ROJO DE SEDA IMPORTADO	QUINTAL	106.67	102.00	110.00	102.00	99.00	98.00	↑	7.67	7.74%
FRIJOL ROJO DE SEDA NACIONAL	QUINTAL	105.00	105.00	105.00	105.00	102.40	97.00	↑	2.60	2.54%
FRIJOL TINTO O CORRIENTE IMPORTADO	QUINTAL	n.d	n.d	n.d	n.d	100.00	100.00			
FRIJOL TINTO O CORRIENTE NACIONAL	QUINTAL	n.d	n.d	n.d	n.d	108.50	102.00			
MAÍZ BLANCO	QUINTAL	23.75	22.00	25.00	24.00	26.33	25.00	↓	(2.58)	-9.81%
SORGO	QUINTAL	20.75	20.00	22.00	20.00	19.44	18.00	↑	1.31	6.71%

Nota: Datos preliminares sujetos a revisión.

CONCENTRADOS E INSUMOS AGROPECIARIOS

TABLA DE VARIACION DE CONCENTRADOS A NIVEL NACIONAL

Producto	Unidad de Venta	Semana Actual del 03 al 05 de Enero				Semana Anterior del 18 al 22 de Diciembre		Variación		
		Promedio	Mínimo	Máximo	Moda	Promedio	Moda	Variación	\$	%
CONCENTRADO PARA POLLO DE ENGORDE										
FINAL ENGORDE	QUINTAL	35.00	30.00	41.00	34.00	35.52	34.00	↓	(0.52)	-1.47%
INICIO ENGORDE	QUINTAL	35.41	32.00	41.00	34.00	36.09	34.00	↓	(0.68)	-1.88%
CONCENTRADO PARA Ponedoras										
DESARROLLO	QUINTAL	33.86	30.00	38.00	32.00	34.83	29.00	↓	(0.98)	-2.80%
INICIACION	QUINTAL	35.40	30.00	40.00	37.00	34.88	32.00	↑	0.52	1.51%
POSTURA	QUINTAL	31.42	28.00	34.00	31.00	31.53	30.00	↓	(0.12)	-0.37%
CONCENTRADO GANADO BOVINO										
LECHERO 14%	QUINTAL	17.33	16.00	18.00	18.00	18.67	19.00	↓	(1.33)	-7.14%
LECHERO 15%	QUINTAL	23.00	22.00	25.00	22.00	22.00	22.00	↑	1.00	4.55%
SUPERLECHERO 18%	QUINTAL	22.25	21.00	24.00	22.00	22.80	22.00	↓	(0.55)	-2.41%
SUPERLECHERO 22%	QUINTAL	26.00	24.00	28.00	26.00	26.17	26.00	↓	(0.17)	-0.64%
CONCENTRADO GANADO PORCINO										
DESARROLLO	QUINTAL	34.25	30.00	38.00	33.00	33.64	34.00	↑	0.61	1.82%
ENGORDE	QUINTAL	33.67	31.00	37.00	33.00	34.31	35.00	↓	(0.64)	-1.87%
GESTACIÓN	QUINTAL	n.d	n.d	n.d	n.d	36.00	34.00			
INICIO	QUINTAL	34.60	30.00	41.00	30.00	35.62	36.00	↓	(1.02)	-2.85%

Nota: Datos preliminares sujetos a revisión.

TABLA DE VARIACION DE INSUMOS A NIVEL NACIONAL

Producto	Unidad de Venta	Semana Actual del 03 al 05 de Enero				Semana Anterior del 18 al 22 de Diciembre		Variación		
		Promedio	Mínimo	Máximo	Moda	Promedio	Moda	Variación	\$	%
FERTILIZANTES										
BAYFOLAN FORTE	LITRO	11.10	10.00	12.00	11.00	10.36	10.00	↑	0.74	7.17%
FÓRMULA 15-15-15 100 LBS	SACO DE 100 LB	36.50	31.00	40.00	40.00	36.25	35.00	↑	0.25	0.69%
FÓRMULA 15-15-15 220 LBS	SACO 220 LB	76.50	75.00	78.00	75.00	n.d	n.d			
FÓRMULA 16-20-0 100 LBS	SACO DE 100 LB	30.43	27.00	34.00	30.00	31.25	29.00	↓	(0.82)	-2.63%
FÓRMULA 16-20-0 220 LBS	SACO DE 220 LB	61.50	59.00	64.00	59.00	68.00	68.00	↓	(6.50)	-9.56%
FÓRMULA 18-46-0 100 LBS	SACO 100 LBS	61.50	50.00	73.00	50.00	55.00	55.00	↑	6.50	11.82%
METALAZATO MULTIMINERAL	LITRO	28.00	26.00	30.00	28.00	27.25	26.00	↑	0.75	2.75%
SULFATO DE AMONIO 21%N 100 LBS	SACO DE 100 LB	17.11	16.00	19.00	16.00	18.12	18.00	↓	(1.01)	-5.56%
SULFATO DE AMONIO 21%N 220 LBS	SACO DE 220 LB	35.00	35.00	35.00	35.00	39.00	39.00	↓	(4.00)	-10.26%
UREA 46%N 100 LBS	SACO 100 LB	34.40	28.00	39.00	28.00	34.00	33.00	↑	0.40	1.18%
UREA 46%N 150 LBS	SACO 150 LB	n.d	n.d	n.d	n.d	50.00	50.00			
FUNGICIDAS										
AZOXISTROBINA	SOBRE 100 GRAMOS	28.00	28.00	28.00	28.00	30.00	30.00	↓	(2.00)	-6.67%
MANCOZEB	BOLSA DE 400 GR	9.00	7.00	11.00	8.00	7.75	8.00	↑	1.25	16.13%
PROPINEB	SOBRE 750 GRAMOS	15.40	14.00	17.00	15.00	14.67	14.00	↑	0.73	5.00%
HERBICIDAS										
2,4-D	LITRO	6.33	6.00	8.00	6.00	6.06	6.00	↑	0.28	4.59%
ATRAZINA	BOLSA 700 GRAMOS	7.00	6.00	8.00	6.00	8.00	8.00	↓	(1.00)	-12.50%
FLUAZIFOP-P-BUTIL	LITRO	n.d	n.d	n.d	n.d	36.00	36.00			
PARAQUAT	LITRO	5.09	4.00	6.00	5.00	5.60	6.00	↓	(0.51)	-9.09%
INSECTICIDA										
BETACIFLUTRINA+THIACLOPRID	1/2 LITRO	26.40	25.00	29.00	26.00	26.00	26.00	↑	0.40	1.54%
CIPERMETRINA	LITRO	11.83	10.00	14.00	12.00	11.80	12.00	↑	0.03	0.28%
METALDEHIDO+METIOCARB+METOMIL	LIBRA	3.00	3.00	3.00	3.00	3.57	4.00	↓	(0.57)	-16.00%
METHIL-PARATHION	LIBRA	1.00	1.00	1.00	1.00	1.10	1.00	↓	(0.10)	-9.09%

Nota: Datos preliminares sujetos a revisión.