



GOBIERNO DE
EL SALVADOR

MINISTERIO
DE AGRICULTURA
Y GANADERÍA



Informe Semanal de Precios de los Principales Productos Agropecuarios, e Insumos 2024

Semana del 15 al 19 de Enero



Ministerio de Agricultura y Ganadería-MAG-
Dirección General de Economía Agropecuaria -DGEA-



OIMA/MIOA

Miembros de la
Organización de
Información de Mercados
de las Américas.

www.mioa.org

Granos Básicos

Hortalizas

Frutas

Productos Agroindustriales

Productos Pecuarios


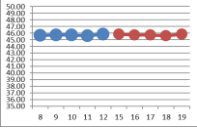
Productos Pesqueros

Insumos


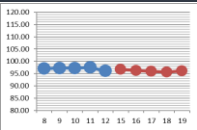
Final 1a Avenida Norte y Ave. Manuel Gallardo, Complejo MAG
Edificio D, Primera Planta. Información en teléfonos:
2210-1825

precios.mercado2012@gmail.com

COMPORTAMIENTO DE PRECIOS EN PLAZA GERARDO BARRIOS
INFORME SEMANAL DE PRECIOS AL MAYORISTA DE GRANOS BASICOS DEL 15 AL 19 DE ENERO 2024.
Dólares por unidad de medida


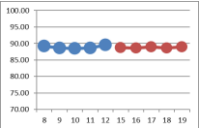
ARROZ ORO PRIMERA CLASE IMPORTADO QUINTAL	Semana Actual del 15 al 19 de Enero				Semana Anterior del 08 al 12 de Enero		VARIACION		
	Promedio	Mínimo	Máximo	Moda	Promedio	Moda	Variación	\$	%
	45.77	43.00	46.00	46.00	45.73	46.00	↑	0.04	0.09%
CALLE GERARDO BARRIOS									
OFERTA					TENDENCIA				
MODERADA					ESTABLE				
 <p>Para la presente semana, el abastecimiento de este producto importado (Estados Unidos) fue moderada, el grano se comercializó entre \$ 43.00 y \$ 46.00 por quintal en la plaza investigada, la tendencia se presentó estable en el precio en comparación al promedio de la semana anterior.</p>									

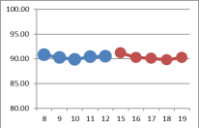
FRIJOL ROJO DE SEDA IMPORTADO QUINTAL	Semana Actual del 15 al 19 de Enero				Semana Anterior del 08 al 12 de Enero		VARIACION		
	Promedio	Mínimo	Máximo	Moda	Promedio	Moda	Variación	\$	%
	90.82	90.00	92.00	90.00	90.86	90.00	↓	-0.04	-0.04%
CALLE GERARDO BARRIOS									
OFERTA					TENDENCIA				
MODERADA					ESTABLE				
 <p>Para esta semana se observó oferta moderada de frijol seda importado en el mercado, se comercializó entre \$ 90.00 y \$ 92.00 por quintal, de buena calidad. Se observó estable en comparación con el precio de la semana pasada en la plaza investigada.</p>									


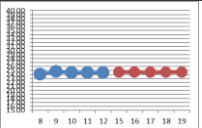
FRIJOL ROJO DE SEDA NACIONAL QUINTAL	Semana Actual del 15 al 19 de Enero				Semana Anterior del 08 al 12 de Enero		VARIACION		
	Promedio	Mínimo	Máximo	Moda	Promedio	Moda	Variación	\$	%
	96.24	90.00	100.00	95.00	96.96	98.00	↓	-0.71	-0.73%
CALLE GERARDO BARRIOS									
OFERTA					TENDENCIA				
MODERADA					ESTABLE				
 <p>Para la presente semana, se observó estable en comparación al promedio de la semana anterior. Este grano nacional se presentó una oferta moderada en la plaza investigada. Según informantes mayoristas se comercializó entre \$ 90.00 y \$ 100.00 por quintal.</p>									


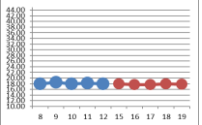
Nota: Datos preliminares sujetos a revisión.

COMPORTAMIENTO DE PRECIOS EN PLAZA GERARDO BARRIOS
INFORME SEMANAL DE PRECIOS AL MAYORISTA DE GRANOS BASICOS DEL 15 AL 19 DE ENERO 2024.
Dólares por unidad de medida

FRIJOL TINTO O CORRIENTE IMPORTADO QUINTAL	Semana Actual del 15 al 19 de Enero				Semana Anterior del 08 al 12 de Enero		VARIACION		
	Promedio	Mínimo	Máximo	Moda	Promedio	Moda	Variación	\$	%
	88.84	88.00	90.00	88.00	89.00	88.00	↓	-0.16	-0.18%
CALLE GERARDO BARRIOS									
OFERTA					TENDENCIA				
MODERADA					ESTABLE				
	Durante esta semana el producto importado principalmente de Nicaragua se observó una oferta moderada en el mercado investigado, se cotizó entre \$ 88.00 y \$ 90.00 por quintal, se observó estable comparado con el promedio de la semana anterior. Hubo poca actividad comercial en la plaza de mayoreo.								


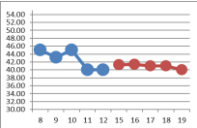
FRIJOL TINTO O CORRIENTE NACIONAL QUINTAL	Semana Actual del 15 al 19 de Enero				Semana Anterior del 08 al 12 de Enero		VARIACION		
	Promedio	Mínimo	Máximo	Moda	Promedio	Moda	Variación	\$	%
	90.40	86.00	100.00	90.00	90.39	90.00	↑	0.01	0.02%
CALLE GERARDO BARRIOS									
OFERTA					TENDENCIA				
MODERADA					ESTABLE				
	Producto nacional, cotizándose el precio entre \$ 86.00 y \$ 100.00 por quintal, se observó estable en el precio en comparación al promedio de la semana anterior. Se observó oferta moderada en la plaza investigada.								


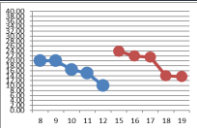
MAÍZ BLANCO QUINTAL	Semana Actual del 15 al 19 de Enero				Semana Anterior del 08 al 12 de Enero		VARIACION		
	Promedio	Mínimo	Máximo	Moda	Promedio	Moda	Variación	\$	%
	24.58	22.00	27.00	26.00	24.42	26.00	↑	0.15	0.63%
CALLE GERARDO BARRIOS									
OFERTA					TENDENCIA				
MODERADA					ESTABLE				
	Durante la presente semana, la oferta de este grano fue moderada, se comercializó entre \$ 22.00 y \$ 27.00 por quintal, observándose estable en comparación con la semana pasada. El maíz blanco importado proveniente de Estados Unidos se comercializó entre \$ 25.50 y \$ 27.00 por quintal, la oferta que se presentó fue moderada.								


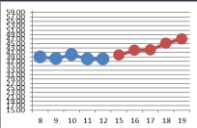
SORGO QUINTAL	Semana Actual del 15 al 19 de Enero				Semana Anterior del 08 al 12 de Enero		VARIACION		
	Promedio	Mínimo	Máximo	Moda	Promedio	Moda	Variación	\$	%
	17.83	16.00	20.00	18.00	18.08	18.00	↓	-0.26	-1.42%
CALLE GERARDO BARRIOS									
OFERTA					TENDENCIA				
MODERADA					CASI ESTABLE				
	Para la presente semana este grano nacional se observándose casi estable en el precio en comparación al promedio de la semana anterior, se cotizó entre \$ 16.00 y \$ 20.00 por quintal. Observándose una oferta abundante en la plaza investigada.								


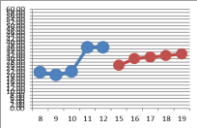
Nota: Datos preliminares sujetos a revisión.

COMPORTAMIENTO DE PRECIOS DE HORTALIZAS EN MERCADO MAYORISTA LA TIENDONA
INFORME SEMANAL DE PRECIOS AL MAYORISTA DE HORTALIZAS DEL 15 AL 19 DE ENERO 2024.
Dólares por unidad de medida

CEBOLLA BLANCA SIN TALLO GRANDE SACO 150 UNIDADES	Semana Actual del 15 al 19 de Enero				Semana Anterior del 08 al 12 de Enero		VARIACION		
	Promedio	Mínimo	Máximo	Moda	Promedio	Moda	Variación	\$	%
	40.95	40.00	42.00	40.00	42.78	45.00	↓	-1.83	-4.28%
MERCADO MAYORISTA LA TIENDONA									
OFERTA					TENDENCIA				
MODERADA					LIGERA BAJA				
Este producto de tamaño grande y de origen mexicano presentó una oferta moderada, cotizándose entre \$ 40.00 y \$ 42.00 por saco de 150 unidades se mostró una ligera baja en un 4.28% en el precio en comparación al promedio de la semana anterior.									
									


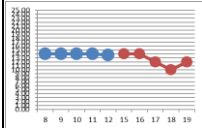
CHILE VERDE GRANDE SACO 140-150 UNIDADES	Semana Actual del 15 al 19 de Enero				Semana Anterior del 08 al 12 de Enero		VARIACION		
	Promedio	Mínimo	Máximo	Moda	Promedio	Moda	Variación	\$	%
	18.54	13.00	24.00	14.00	16.13	20.00	↑	2.42	14.99%
MERCADO MAYORISTA LA TIENDONA									
OFERTA					TENDENCIA				
MODERADA					AL ALZA				
Para la presente semana se observó una oferta moderada de este producto nacional de tamaño grande, el precio fue entre \$ 13.00 y \$ 24.00 se mostró al alza en un 14.99% en el precio por saco de 140- 150 unidades comparado con el periodo anterior.									
									


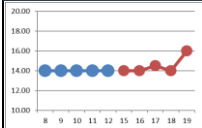
PAPA SOLOMA GRANDE QUINTAL	Semana Actual del 15 al 19 de Enero				Semana Anterior del 08 al 12 de Enero		VARIACION		
	Promedio	Mínimo	Máximo	Moda	Promedio	Moda	Variación	\$	%
	43.20	39.00	47.00	42.00	38.61	38.00	↑	4.59	11.90%
MERCADO MAYORISTA LA TIENDONA									
OFERTA					TENDENCIA				
MODERADA					AL ALZA				
Se observó una moderada oferta de papa de la variedad soloma de tamaño grande de origen guatemalteco. Para esta semana el precio se presentó entre \$ 39.00 y \$ 47.00 por quintal en el mercado de mayoreo. Su precio se mostró al alza en un 11.90% en relación al promedio de la semana anterior.									
									

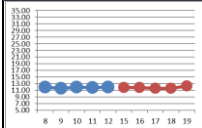
TOMATE DE PASTA GRANDE CAJA 275-300 UNIDADES	Semana Actual del 15 al 19 de Enero				Semana Anterior del 08 al 12 de Enero		VARIACION		
	Promedio	Mínimo	Máximo	Moda	Promedio	Moda	Variación	\$	%
	30.50	25.00	35.00	30.00	27.86	37.00	↑	2.64	9.47%
MERCADO MAYORISTA LA TIENDONA									
OFERTA					TENDENCIA				
MODERADA					AL ALZA				
Durante esta semana, se observó una oferta moderada de tomate de pasta, principalmente de origen hondureño se comercializó entre \$ 25.00 y \$ 35.00 por caja de 275 a 300 unidades. El precio se mostró un alza de 9.47% en comparación al promedio de la semana anterior.									
									


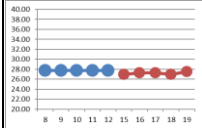
Nota: Datos preliminares sujetos a revisión.

COMPORTAMIENTO DE PRECIOS DE FRUTAS EN MERCADO MAYORISTA LA TIENDONA
INFORME SEMANAL DE PRECIOS AL MAYORISTA DE FRUTAS DEL 15 AL 19 DE ENERO 2024.
Dólares por unidad de medida

LIMÓN PÉRSICO MEDIANO CIENTO 100 UNIDADES	Semana Actual del 15 al 19 de Enero				Semana Anterior del 08 al 12 de Enero		VARIACION		
	Promedio	Mínimo	Máximo	Moda	Promedio	Moda	Variación	\$	%
	12.38	10.00	14.00	12.00	13.94	14.00	↓	-1.56	-11.21%
MERCADO MAYORISTA LA TIENDONA									
OFERTA					TENDENCIA				
MODERADA					A LA BAJA				
<p>El precio del ciento de unidades de limón pérsico mediano se cotizó entre \$ 10.00 y \$ 14.00 con una oferta moderada en la plaza, observándose una disminución de 11.21% en comparación con el precio de la semana anterior.</p>									
									

NARANJA VALENCIA GRANDE CIENTO 100 UNIDADES	Semana Actual del 15 al 19 de Enero				Semana Anterior del 08 al 12 de Enero		VARIACION		
	Promedio	Mínimo	Máximo	Moda	Promedio	Moda	Variación	\$	%
	14.50	14.00	16.00	14.00	14.00	14.00	↑	0.50	3.57%
MERCADO MAYORISTA LA TIENDONA									
OFERTA					TENDENCIA				
MODERADA					LIGERA ALZA				
<p>Durante esta semana, la naranja valencia grande importada de Honduras se observó una oferta moderada en el mercado, cotizándose en \$ 14.00 y \$ 16.00 el ciento mostrándose una ligera alza de 3.57% en el precio con respecto al promedio de la semana anterior.</p>									
									

PAPAYA TAINUNG GRANDE JABA 10-12 UNIDADES	Semana Actual del 15 al 19 de Enero				Semana Anterior del 08 al 12 de Enero		VARIACION		
	Promedio	Mínimo	Máximo	Moda	Promedio	Moda	Variación	\$	%
	11.86	11.00	13.00	12.00	11.90	12.00	↓	-0.04	-0.32%
MERCADO MAYORISTA LA TIENDONA									
OFERTA					TENDENCIA				
MODERADA					ESTABLE				
<p>El precio de la papaya tainung de tamaño grande de Guatemala, el precio se observó estable en comparación promedio de la semana anterior. Esta fruta se comercializó entre \$ 11.00 y \$ 13.00 por jaba de 10-12 unidades en la plaza investigada.</p>									
									

PLÁTANO MADURO GRANDE CIENTO 100 UNIDADES	Semana Actual del 15 al 19 de Enero				Semana Anterior del 08 al 12 de Enero		VARIACION		
	Promedio	Mínimo	Máximo	Moda	Promedio	Moda	Variación	\$	%
	27.20	26.00	28.00	27.00	27.75	28.00	↓	-0.55	-1.98%
MERCADO MAYORISTA LA TIENDONA									
OFERTA					TENDENCIA				
MODERADA					CASI ESTABLE				
<p>Esta fruta importada de Guatemala, se observó oferta moderada en la plaza el precio se cotizó entre \$ 26.00 y \$ 28.00 el ciento de unidades en la plaza, observándose casi estable en comparación con el precio promedio con respecto a la semana anterior.</p>									
									

Nota: Datos preliminares sujetos a revisión.

TABLA DE VARIACION DE GRANOS BASICOS A NIVEL NACIONAL

Producto	Unidad de Venta	Semana Actual del 15 al 19 de Enero				Semana Anterior del 08 al 12 de Enero		Variación		
		Promedio	Mínimo	Máximo	Moda	Promedio	Moda	Variación	\$	%
ARROZ ORO PRIMERA CLASE IMPORTADO	QUINTAL	45.99	43.00	50.00	46.00	46.18	46.00	↓	(0.19)	-0.42%
ARROZ ORO PRIMERA CLASE NACIONAL	QUINTAL	43.50	42.00	45.00	43.00	43.33	43.00	↑	0.17	0.38%
FRIJOL ROJO DE SEDA IMPORTADO	QUINTAL	91.79	90.00	102.00	92.00	93.64	90.00	↓	(1.85)	-1.98%
FRIJOL ROJO DE SEDA NACIONAL	QUINTAL	100.43	90.00	115.00	95.00	100.75	95.00	↓	(0.32)	-0.32%
FRIJOL TINTO O CORRIENTE IMPORTADO	QUINTAL	88.90	88.00	90.00	88.00	89.05	90.00	↓	(0.15)	-0.16%
FRIJOL TINTO O CORRIENTE NACIONAL	QUINTAL	93.58	85.00	110.00	90.00	93.14	90.00	↑	0.44	0.47%
FRIJOL BLANCO	QUINTAL	111.82	90.00	130.00	110.00	123.24	125.00	↓	(11.42)	-9.26%
FRIJOL NEGRO	QUINTAL	85.00	85.00	85.00	85.00	102.50	85.00	↓	(17.50)	-17.07%
MAÍZ BLANCO	QUINTAL	24.17	20.00	28.00	23.00	24.14	26.00	↑	0.03	0.14%
SORGO	QUINTAL	18.50	15.00	23.00	18.00	18.72	20.00	↓	(0.21)	-1.15%

TABLA DE VARIACION GRANOS BASICOS DE CALLE GERARDO BARRIOS

Producto	Unidad de Venta	Semana Actual del 15 al 19 de Enero				Semana Anterior del 08 al 12 de Enero		Variación		
		Promedio	Mínimo	Máximo	Moda	Promedio	Moda	Variación	\$	%
ARROZ ORO PRIMERA CLASE IMPORTADO	QUINTAL	45.77	43.00	46.00	46.00	45.73	46.00	↑	0.04	0.09%
FRIJOL ROJO DE SEDA IMPORTADO	QUINTAL	90.82	90.00	92.00	90.00	90.86	90.00	↓	(0.04)	-0.04%
FRIJOL ROJO DE SEDA NACIONAL	QUINTAL	96.24	90.00	100.00	95.00	96.96	98.00	↓	(0.71)	-0.73%
FRIJOL TINTO O CORRIENTE IMPORTADO	QUINTAL	88.84	88.00	90.00	88.00	89.00	88.00	↓	(0.16)	-0.18%
FRIJOL TINTO O CORRIENTE NACIONAL	QUINTAL	90.40	86.00	100.00	90.00	90.39	90.00	↑	0.01	0.02%
MAÍZ BLANCO	QUINTAL	24.58	22.00	27.00	26.00	24.42	26.00	↑	0.15	0.63%
SORGO	QUINTAL	17.83	16.00	20.00	18.00	18.08	18.00	↓	(0.26)	-1.42%

TABLA DE VARIACION DE HORTALIZAS MERCADO DE MAYOREA LA TIENDONA

Producto	Unidad de Venta	Semana Actual del 15 al 19 de Enero				Semana Anterior del 08 al 12 de Enero		Variación		
		Promedio	Mínimo	Máximo	Moda	Promedio	Moda	Variación	\$	%
AJO CHINO	CAJA 45-55 UNIDADES	18.00	18.00	18.00	18.00	18.00	18.00	=	0.00	0.00%
AJO CRIOLLO MEDIANO	MANOJO 60 CABEZAS	20.00	20.00	20.00	20.00	18.44	19.00	↑	1.56	8.43%
APIO MEDIANO	RED 25 MANOJOS	100.00	100.00	100.00	100.00	100.00	100.00	=	0.00	0.00%
APIO GRANDE	CAJA 18-22 TALLOS	19.20	18.00	20.00	20.00	19.21	20.00	↓	(0.01)	-0.03%
AYOTE	CIENTO 50-60 LB	30.00	30.00	30.00	30.00	30.00	30.00	=	0.00	0.00%
BROCOLI GRANDE	CAJA 10-12 UNIDADES	13.94	13.00	15.00	14.00	10.93	11.00	↑	3.01	27.51%
CEBOLLA BLANCA CON TALLO GRANDE	MANOJO 50 UNIDADES	15.08	15.00	16.00	15.00	15.50	15.00	↓	(0.42)	-2.73%
CEBOLLA BLANCA CON TALLO MEDIANA	MANOJO 50 UNIDADES	12.69	12.00	13.00	13.00	13.50	13.00	↓	(0.81)	-5.98%
CEBOLLA BLANCA SIN TALLO GRANDE	SACO 150 UNIDADES	40.95	40.00	42.00	40.00	42.78	45.00	↓	(1.83)	-4.28%
CEBOLLA BLANCA SIN TALLO MEDIANA	SACO 240-250 UNIDADES	38.68	37.00	42.00	40.00	41.86	42.00	↓	(3.18)	-7.59%
CEBOLLA MORADA SIN TALLO	SACO 215-225 UNIDADES	38.53	38.00	40.00	38.00	39.56	40.00	↓	(1.03)	-2.60%
CHILE VERDE MEDIANO	SACO 170-190 UNIDADES	16.63	11.00	22.00	12.00	14.25	18.00	↑	2.38	16.67%
CHILE JALAPEÑO	SACO 35-40 LIBRAS	37.42	30.00	45.00	45.00	35.83	35.00	↑	1.59	4.43%
CHILE VERDE GRANDE	SACO 140-150 UNIDADES	18.54	13.00	24.00	14.00	16.13	20.00	↑	2.42	14.99%
COLIFLOR GRANDE	RED 12 UNIDADES	19.27	16.00	20.00	20.00	17.69	16.00	↑	1.59	8.97%
EJOTE IMPORTADO	SACO 15-20 LIBRAS	18.00	18.00	18.00	18.00	16.94	18.00	↑	1.06	6.25%
EJOTE NACIONAL	BOLSA 35-40 LIBRAS	18.00	18.00	18.00	18.00	20.00	20.00	↓	(2.00)	-10.00%
ELOTE BLANCO GRANDE	CIENTO 100 UNIDADES	25.00	25.00	25.00	25.00	27.67	25.00	↓	(2.67)	-9.64%
ELOTE BLANCO GRANDE	RED 300-350 UNIDADES	60.00	60.00	60.00	60.00	64.29	60.00	↓	(4.29)	-6.67%
GUISQUIL VERDE GRANDE	BOLSA 50 UNIDADES	15.07	14.00	16.00	15.00	13.20	12.00	↑	1.87	14.14%
GUISQUIL VERDE MEDIANO	BOLSA 50 UNIDADES	12.87	12.00	14.00	13.00	11.20	10.00	↑	1.67	14.88%
GUISQUIL VERDE OSCURO GRANDE	SACO 90-100 UNIDADES	18.11	18.00	20.00	18.00	16.78	18.00	↓	1.33	7.91%
LECHUGA DE CABEZA GRANDE	CAJA 18-20 UNIDADES	10.32	9.00	12.00	10.00	10.45	10.00	↓	(0.13)	-1.26%
LOROCO	JABA 30-40 LIBRAS	120.00	120.00	120.00	120.00	96.00	90.00	↑	24.00	25.00%
MELÓN GRANDE	CIENTO 100 UNIDADES	106.00	80.00	125.00	100.00	92.00	100.00	↑	14.00	15.22%
MELÓN MEDIANO	CIENTO 100 UNIDADES	84.00	60.00	100.00	80.00	69.00	75.00	↑	15.00	21.74%
PAPA LENGUA GRANDE	QUINTAL	29.67	28.00	30.00	30.00	28.44	28.00	↑	1.23	4.32%
PAPA SOLOMA GRANDE	QUINTAL	43.20	39.00	47.00	42.00	38.61	38.00	↑	4.59	11.90%
PAPA SOLOMA MEDIANA	QUINTAL	40.85	37.00	45.00	38.00	37.03	38.00	↑	3.82	10.32%
PEPINO GRANDE	SACO 145-155 UNIDADES	23.47	20.00	30.00	22.00	19.40	20.00	↑	4.07	20.96%
PEPINO MEDIANO	SACO 200-225 UNIDADES	21.73	18.00	28.00	20.00	17.21	18.00	↑	4.52	26.25%
PIPIAN GRANDE	CIENTO 100 UNIDADES	28.00	28.00	28.00	28.00	28.00	28.00	=	0.00	0.00%
PIPIAN MEDIANO	CIENTO 100 UNIDADES	24.15	24.00	26.00	24.00	24.00	24.00	↑	0.15	0.64%
RÁBANO	BOLSA 25-30 LIBRAS	9.48	9.00	10.00	9.00	9.64	10.00	↓	(0.16)	-1.66%
REMOLACHA GRANDE	SACO 90-100 LB	40.00	40.00	40.00	40.00	40.00	40.00	=	0.00	0.00%
REPOLLO GRANDE	CIENTO 800-1000 LIBRAS	147.27	120.00	150.00	150.00	104.00	100.00	↑	43.27	41.61%
REPOLLO GRANDE	RED 10-12 UNIDADES	14.25	13.00	16.00	14.00	14.00	14.00	↑	0.25	1.79%
REPOLLO MEDIANO	CIENTO 600-700 LIBRAS	100.00	100.00	100.00	100.00	62.00	60.00	↑	38.00	61.29%
REPOLLO MEDIANO	RED 14-15 UNIDADES	12.25	11.00	14.00	12.00	11.60	11.00	↑	0.65	5.60%
SANDIA REDONDA GRANDE	CIENTO 100 UNIDADES	250.00	250.00	250.00	250.00	250.00	250.00	=	0.00	0.00%
SANDIA REDONDA MEDIANA	CIENTO 100 UNIDADES	175.00	175.00	175.00	175.00	150.00	150.00	↑	25.00	16.67%
TOMATE DE PASTA MEDIANO	CAJA 325-350 UNIDADES	28.38	23.00	33.00	30.00	20.67	20.00	↑	7.71	37.28%
TOMATE DE ENSALADA GRANDE	CAJA 70-80 UNIDADES	30.00	30.00	30.00	30.00	n.d	n.d			
TOMATE DE PASTA GRANDE	CAJA 275-300 UNIDADES	30.50	25.00	35.00	30.00	27.86	37.00	↑	2.64	9.47%
YUCA BLANCA	SACO 133-135 LIBRAS	45.00	45.00	45.00	45.00	45.00	45.00	=	0.00	0.00%
ZANAHORIA GRANDE	QUINTAL	25.10	22.00	27.00	25.00	25.47	25.00	↓	(0.37)	-1.44%
ZANAHORIA MEDIANA	BOLSA 33-36 LIBRAS	9.23	9.00	10.00	9.00	10.33	11.00	↓	(1.10)	-10.65%

Nota: Datos preliminares sujetos a revisión.

TABLA DE VARIACION DE FRUTAS MERCADO DE MAYOREO LA TIENDONA

Producto	Unidad de Venta	Semana Actual del 15 al 19 de Enero				Semana Anterior del 08 al 12 de Enero		Variación		
		Promedio	Mínimo	Máximo	Moda	Promedio	Moda	Variación	\$	%
AGUACATE HASS GRANDE	CAJA 10 KG 50- 60 UNIDADES	23.13	21.00	24.00	23.00	22.20	22.00	↑	0.93	4.17%
AGUACATE HASS MEDIANO	CAJA 10 KG 60-70 UNIDADES	21.13	19.00	22.00	21.00	20.48	20.00	↑	0.65	3.15%
BANANO MADURO GRANDE	CAJA 40 LIBRAS 90-100 UNIDADES	10.97	10.00	13.00	10.00	11.86	12.00	↓	(0.90)	-7.56%
BANANO MADURO GRANDE	CIENTO 100 UNIDADES	9.18	8.00	10.00	9.00	10.00	10.00	↓	(0.82)	-8.18%
COCO GRANDE	CIENTO 100 UNIDADES	60.00	60.00	60.00	60.00	53.33	50.00	↑	6.67	12.50%
FRESA	JABA 35-38 LIBRAS	84.69	70.00	100.00	80.00	78.00	80.00	↑	6.69	8.57%
GUAYABA GRANDE	BOLSA 25-30 LIBRAS	10.33	10.00	11.00	10.00	11.29	14.00	↓	(0.96)	-8.51%
GUINEO DE SEDA	CIENTO 100 UNIDADES	8.79	8.00	9.00	9.00	10.00	10.00	↓	(1.21)	-12.14%
LIMON PÉRSICO GRANDE	CIENTO 100 UNIDADES	14.38	12.00	16.00	14.00	15.94	16.00	↓	(1.56)	-9.80%
LIMON PÉRSICO MEDIANO	CIENTO 100 UNIDADES	12.38	10.00	14.00	12.00	13.94	14.00	↓	(1.56)	-11.21%
MANDARINA GRANDE	CIENTO 100 UNIDADES	10.00	10.00	10.00	10.00	12.00	12.00	↓	(2.00)	-16.67%
MANDARINA MEDIANA	CIENTO 100 UNIDADES	7.29	7.00	10.00	7.00	8.20	8.00	↓	(0.91)	-11.15%
MANGO VERDE CRIOLLO GRANDE	CIENTO 40-50 LIBRAS	13.79	12.00	15.00	14.00	18.20	15.00	↓	(4.41)	-24.25%
MANGO VERDE CRIOLLO MEDIANO	CIENTO 25-30 LIBRAS	11.71	10.00	12.00	12.00	15.07	15.00	↓	(3.35)	-22.25%
MARACUYÁ REDONDA GRANDE	CIENTO 100 UNIDADES	25.00	25.00	25.00	25.00	25.00	25.00	=	0.00	0.00%
NARANJA PIÑA MEDIANA	CIENTO 100 UNIDADES	9.20	9.00	10.00	9.00	9.40	9.00	↓	(0.20)	-2.13%
NARANJA VALENCIA GRANDE	CIENTO 100 UNIDADES	14.50	14.00	16.00	14.00	14.00	14.00	↑	0.50	3.57%
NARANJA VALENCIA MEDIANA	CIENTO 100 UNIDADES	12.20	12.00	14.00	12.00	12.00	12.00	↑	0.20	1.67%
NARANJA VICTORIA MEDIANA	CIENTO 100 UNIDADES	11.80	10.00	12.00	12.00	12.67	12.00	↓	(0.87)	-6.84%
PAPAYA RED LADY GRANDE	JABA 12 UNIDADES	18.00	18.00	18.00	18.00	18.00	18.00	=	0.00	0.00%
PAPAYA TAINUNG GRANDE	JABA 10-12 UNIDADES	11.86	11.00	13.00	12.00	11.90	12.00	↓	(0.04)	-0.32%
PAPAYA TAINUNG MEDIANA	JABA 13-15 UNIDADES	10.03	9.00	17.00	10.00	9.86	10.00	↑	0.18	1.79%
PIÑA GOLDEN GRANDE	CIENTO 100 UNIDADES	200.00	200.00	200.00	200.00	212.50	200.00	↓	(12.50)	-5.88%
PIÑA GOLDEN MEDIANA	CIENTO 100 UNIDADES	150.00	150.00	150.00	150.00	162.50	150.00	↓	(12.50)	-7.69%
PIÑA HAWAIANA	CIENTO 100 UNIDADES	125.00	125.00	125.00	125.00	125.00	125.00	=	0.00	0.00%
PLÁTANO MADURO GRANDE	CIENTO 100 UNIDADES	27.20	26.00	28.00	27.00	27.75	28.00	↓	(0.55)	-1.98%
PLÁTANO MADURO MEDIANO	CIENTO 100 UNIDADES	17.16	16.00	25.00	17.00	16.90	17.00	↑	0.26	1.53%
TAMARINDO SIN CÁSCARA	QUINTAL	164.33	160.00	165.00	165.00	162.92	165.00	↑	1.42	0.87%
ZAPOTE	RED 45-50 UNIDADES	29.47	28.00	30.00	30.00	29.33	30.00	↑	0.13	0.45%

TABLA DE VARIACION DE AGROINDUSTRIALES A NIVEL NACIONAL

Producto	Unidad de Venta	Semana Actual del 15 al 19 de Enero				Semana Anterior del 08 al 12 de Enero		Variación		
		Promedio	Mínimo	Máximo	Moda	Promedio	Moda	Variación	\$	%
ACHIOTE EN GRANO	QUINTAL	103.75	100.00	110.00	105.00	105.76	105.00	↓	(2.01)	-1.90%
AJONJOLÍ	QUINTAL	120.19	95.00	140.00	120.00	122.81	120.00	↓	(2.61)	-2.13%
AZÚCAR	SACO DE 50 KG	48.33	46.00	52.00	48.00	48.52	48.00	↓	(0.19)	-0.39%
CACAHUETE O MANI	QUINTAL	101.53	80.00	100.00	100.00	102.79	100.00	↓	(1.26)	-1.22%
CACAO	QUINTAL	206.48	200.00	225.00	205.00	208.13	205.00	↓	(1.64)	-0.79%
HARINA DE MAÍZ	BOLSA 50 LB	27.57	26.00	28.00	28.00	25.90	28.00	↑	1.67	6.45%
HARINA DE TRIGO FUERTE	BOLSA 50 LB	23.92	21.00	26.00	24.00	24.08	25.00	↓	(0.16)	-0.65%
HARINA DE TRIGO SUAVE	BOLSA 50 LB	22.68	20.00	25.00	24.00	22.91	24.00	↓	(0.23)	-1.02%
MIEL DE ABEJA	BOTELLA	5.31	4.00	6.00	5.00	5.12	5.00	↑	0.19	3.74%
PANELA PRIMERA CLASE	96 UNIDADES 144 LB	99.96	85.00	110.00	100.00	103.82	100.00	↓	(3.87)	-3.72%
PANELA SEGUNDA CLASE	96 UNIDADES 150 LB	92.78	75.00	100.00	100.00	97.00	100.00	↓	(4.22)	-4.35%
SAL	QUINTAL	13.47	12.00	15.00	14.00	13.41	14.00	↑	0.06	0.46%
SOYA	QUINTAL	53.33	50.00	75.00	50.00	51.17	50.00	↑	2.17	4.23%
TRIGO	QUINTAL	44.71	40.00	80.00	40.00	44.50	40.00	↑	0.21	0.46%

Nota: Datos preliminares sujetos a revisión.

TABLA DE VARIACION DE PRODUCTOS PECUARIOS A NIVEL NACIONAL

Producto	Unidad de Venta	Semana Actual del 15 al 19 de Enero				Semana Anterior del 08 al 12 de Enero		Variación		
		Promedio	Mínimo	Máximo	Moda	Promedio	Moda	Variación	\$	%
LOMO DE AGUJA	LIBRA	4.90	4.00	6.00	5.00	4.84	5.00	↑	0.05	1.09%
LOMO DE ROLLIZO	LIBRA	4.81	4.00	6.00	5.00	4.70	5.00	↑	0.12	2.46%
POSTA ANGELINA	LIBRA	4.77	4.00	6.00	5.00	4.65	4.00	↑	0.12	2.62%
POSTA DE PECHO	LIBRA	4.03	3.00	5.00	4.00	4.00	4.00	↑	0.03	0.81%
POSTA NEGRA	LIBRA	4.19	4.00	6.00	4.00	4.15	4.00	↑	0.04	0.87%
PUYAZO	LIBRA	4.30	4.00	5.00	4.00	4.09	4.00	↑	0.21	5.11%
SALON	LIBRA	4.03	4.00	5.00	4.00	4.00	4.00	↑	0.03	0.81%
SOLOMO	LIBRA	4.05	4.00	5.00	4.00	4.00	4.00	↑	0.05	1.14%
CHICHARRON DE PORCINO	LIBRA	5.83	3.00	9.00	6.00	6.00	6.00	↓	(0.17)	-2.87%
COSTILLA DE PORCINO	LIBRA	3.39	2.00	4.00	3.00	3.52	4.00	↓	(0.13)	-3.67%
LOMO DE PORCINO	LIBRA	3.28	2.00	4.00	3.00	3.48	3.00	↓	(0.20)	-5.82%
POSTA DE PORCINO	LIBRA	3.19	2.00	4.00	3.00	3.41	3.00	↓	(0.22)	-6.42%
CARNE DE POLLO ENTERO	LIBRA	1.90	1.00	2.00	2.00	1.84	2.00	↓	0.06	3.40%
MUSLO DE POLLO	LIBRA	1.14	1.00	2.00	1.00	1.10	1.00	↑	0.05	4.35%
PECHUGA DE POLLO	LIBRA	1.98	1.00	2.00	2.00	2.00	2.00	↓	(0.02)	-1.02%
HUEVO GRANDE	CARTON 30 UNIDADES	5.06	4.00	6.00	5.00	5.19	5.00	↓	(0.13)	-2.52%
HUEVO MEDIANO	CARTON 30 UNIDADES	4.75	4.00	6.00	5.00	4.73	5.00	↑	0.02	0.34%
HUEVO GRANDE	CAJA 12 CARTONES	56.55	45.00	60.00	58.00	57.40	58.00	↓	(0.85)	-1.48%
HUEVO MEDIANO	CAJA 12 CARTONES	54.59	45.00	57.00	57.00	56.06	57.00	↓	(1.47)	-2.62%
CREMA	BOTELLA	3.06	2.00	4.00	3.00	3.03	3.00	↓	0.03	0.99%
QUESILLO	LIBRA	2.69	2.00	3.00	3.00	2.67	3.00	↑	0.03	1.04%
QUESO DURO BLANDO	LIBRA	4.09	4.00	6.00	4.00	4.06	4.00	↑	0.03	0.72%
QUESO DURO VIEJO	LIBRA	5.55	4.00	6.00	6.00	5.52	6.00	↑	0.03	0.51%
QUESO FRESCO	LIBRA	2.02	2.00	3.00	2.00	2.05	2.00	↓	(0.02)	-1.19%

TABLA DE VARIACION DE PRODUCTOS PESQUEROS A NIVEL NACIONAL

Producto	Unidad de Venta	Semana Actual del 15 al 19 de Enero				Semana Anterior del 08 al 12 de Enero		Variación		
		Promedio	Mínimo	Máximo	Moda	Promedio	Moda	Variación	\$	%
BAGRE, PESCADO ENTERO, FRESCO	LIBRA	2.04	2.00	3.00	2.00	2.04	2.00	↑	0.00	0.08%
BOCA COLORADA, PESCADO ENTERO MEDIANO	LIBRA	4.40	4.00	6.00	4.00	4.29	4.00	↑	0.11	2.67%
CAMARON MEDIANO	LIBRA	5.67	4.00	8.00	5.00	5.04	5.00	↑	0.63	12.53%
CAMARON AGUA DULCE	LIBRA	4.08	3.00	6.00	4.00	4.05	4.00	↑	0.03	0.72%
CAMARON GRANDE	LIBRA	9.29	8.00	12.00	10.00	9.09	9.00	↑	0.20	2.21%
CAMARONCILLO SECO SALADO	LIBRA	5.75	5.00	8.00	5.00	5.90	5.00	↓	(0.15)	-2.49%
COLA DE CAMARON	LIBRA	4.62	4.00	7.00	4.00	4.45	4.00	↑	0.16	3.69%
CORVINA, FRESCO, ENTERO	LIBRA	2.77	2.00	4.00	3.00	2.96	3.00	↓	(0.19)	-6.27%
LONJA O FILETE DE DORADO	LIBRA	3.75	2.00	6.00	4.00	3.71	4.00	↑	0.04	1.19%
LONJA O FILETE DE BOCA COLORADA O PARGO	LIBRA	5.00	4.00	6.00	5.00	5.00	5.00	=	0.00	0.00%
LONJA O FILETE DE TIBURON	LIBRA	4.83	2.00	6.00	6.00	5.18	6.00	↓	(0.34)	-6.63%
MACARELA, FRESCO, ENTERO	LIBRA	2.28	2.00	3.00	2.00	2.13	2.00	↑	0.15	7.19%
MACARELA, SECO, ENTERO	LIBRA	6.36	5.00	8.00	6.00	6.33	7.00	↑	0.03	0.48%
ROBALO, FRESCO, ENTERO	LIBRA	2.67	2.00	3.00	3.00	2.89	3.00	↓	(0.22)	-7.69%
TILAPIA, FRESCA, ENTERA, GRANDE	LIBRA	2.00	2.00	2.00	2.00	2.00	2.00	=	0.00	0.00%

Nota: Datos preliminares sujetos a revisión.

TABLA DE VARIACION DE GRANOS BASICOS DEPARTAMENTAL

AHUACHAPAN

Producto	Unidad de Venta	Semana Actual del 15 al 19 de Enero				Semana Anterior del 08 al 12 de Enero		Variación		
		Promedio	Mínimo	Máximo	Moda	Promedio	Moda	Variación	\$	%
FRIJOL ROJO DE SEDA NACIONAL	QUINTAL	90.00	90.00	90.00	90.00	90.00	90.00	=	0.00	0.00%
FRIJOL TINTO O CORRIENTE NACIONAL	QUINTAL	87.00	85.00	90.00	85.00	85.20	85.00	↑	1.80	2.11%
FRIJOL NEGRO	QUINTAL	85.00	85.00	85.00	85.00	85.00	85.00	=	0.00	0.00%
MAÍZ BLANCO	QUINTAL	22.17	21.00	24.00	21.00	21.57	22.00	↑	0.60	2.76%
SORGO	QUINTAL	16.50	16.00	17.00	16.00	16.14	16.00	↑	0.36	2.21%

SANTA ANA

Producto	Unidad de Venta	Semana Actual del 15 al 19 de Enero				Semana Anterior del 08 al 12 de Enero		Variación		
		Promedio	Mínimo	Máximo	Moda	Promedio	Moda	Variación	\$	%
ARROZ ORO PRIMERA CLASE IMPORTADO	QUINTAL	47.00	46.00	48.00	46.00	n.d	n.d			
FRIJOL TINTO O CORRIENTE NACIONAL	QUINTAL	87.20	85.00	90.00	85.00	86.67	85.00	↑	0.53	0.62%
MAÍZ BLANCO	QUINTAL	22.00	20.00	23.00	22.00	21.57	22.00	↑	0.43	1.99%
SORGO	QUINTAL	18.00	16.00	20.00	16.00	18.33	18.00	↓	(0.33)	-1.82%

SONSONATE

Producto	Unidad de Venta	Semana Actual del 15 al 19 de Enero				Semana Anterior del 08 al 12 de Enero		Variación		
		Promedio	Mínimo	Máximo	Moda	Promedio	Moda	Variación	\$	%
ARROZ ORO PRIMERA CLASE NACIONAL	QUINTAL	43.50	43.00	44.00	43.00	44.50	44.00	↓	(1.00)	-2.25%
FRIJOL ROJO DE SEDA IMPORTADO	QUINTAL	92.00	92.00	92.00	92.00	93.50	92.00	↓	(1.50)	-1.60%
FRIJOL ROJO DE SEDA NACIONAL	QUINTAL	94.25	90.00	100.00	90.00	95.00	90.00	↓	(0.75)	-0.79%
FRIJOL TINTO O CORRIENTE NACIONAL	QUINTAL	91.67	88.00	95.00	88.00	91.50	88.00	↑	0.17	0.18%
MAÍZ BLANCO	QUINTAL	23.78	20.00	28.00	22.00	24.00	21.00	↓	(0.22)	-0.93%
SORGO	QUINTAL	15.80	15.00	17.00	15.00	15.25	15.00	↑	0.55	3.61%

CHALATENANGO

Producto	Unidad de Venta	Semana Actual del 15 al 19 de Enero				Semana Anterior del 08 al 12 de Enero		Variación		
		Promedio	Mínimo	Máximo	Moda	Promedio	Moda	Variación	\$	%
ARROZ ORO PRIMERA CLASE IMPORTADO	QUINTAL	44.00	44.00	44.00	44.00	46.00	46.00	↓	(2.00)	-4.35%
FRIJOL ROJO DE SEDA NACIONAL	QUINTAL	94.00	90.00	100.00	90.00	95.00	95.00	↓	(1.00)	-1.05%
FRIJOL TINTO O CORRIENTE NACIONAL	QUINTAL	88.33	85.00	90.00	90.00	88.00	90.00	↑	0.33	0.38%
MAÍZ BLANCO	QUINTAL	23.67	23.00	25.00	23.00	25.00	24.00	↓	(1.33)	-5.33%
SORGO	QUINTAL	18.00	18.00	18.00	18.00	17.00	16.00	↑	1.00	5.88%

LA LIBERTAD

Producto	Unidad de Venta	Semana Actual del 15 al 19 de Enero				Semana Anterior del 08 al 12 de Enero		Variación		
		Promedio	Mínimo	Máximo	Moda	Promedio	Moda	Variación	\$	%
ARROZ ORO PRIMERA CLASE IMPORTADO	QUINTAL	47.00	47.00	47.00	47.00	47.00	47.00	=	0.00	0.00%
FRIJOL ROJO DE SEDA NACIONAL	QUINTAL	94.50	94.00	95.00	94.00	94.50	94.00	=	0.00	0.00%
FRIJOL TINTO O CORRIENTE NACIONAL	QUINTAL	92.50	92.00	93.00	92.00	92.50	92.00	=	0.00	0.00%
MAÍZ BLANCO	QUINTAL	25.00	23.00	28.00	23.00	25.00	23.00	=	0.00	0.00%
SORGO	QUINTAL	19.00	18.00	20.00	18.00	19.00	18.00	=	0.00	0.00%

Nota: Datos preliminares sujetos a revisión.

SAN SALVADOR

Producto	Unidad de Venta	Semana Actual del 15 al 19 de Enero				Semana Anterior del 08 al 12 de Enero		Variación		
		Promedio	Mínimo	Máximo	Moda	Promedio	Moda	Variación	\$	%
ARROZ ORO PRIMERA CLASE IMPORTADO	QUINTAL	45.78	43.00	46.00	46.00	45.74	46.00	↑	0.04	0.09%
FRIJOL ROJO DE SEDA IMPORTADO	QUINTAL	90.87	90.00	92.00	90.00	90.91	90.00	↓	(0.04)	-0.04%
FRIJOL ROJO DE SEDA NACIONAL	QUINTAL	96.26	90.00	100.00	95.00	96.98	98.00	↓	(0.72)	-0.75%
FRIJOL TINTO O CORRIENTE IMPORTADO	QUINTAL	88.90	88.00	90.00	88.00	89.05	90.00	↓	(0.15)	-0.17%
FRIJOL TINTO O CORRIENTE NACIONAL	QUINTAL	90.39	86.00	100.00	90.00	90.44	90.00	↓	(0.06)	-0.06%
MAÍZ BLANCO	QUINTAL	24.58	22.00	27.00	26.00	24.44	26.00	↑	0.14	0.58%
SORGO	QUINTAL	17.86	16.00	20.00	18.00	18.11	18.00	↓	(0.25)	-1.37%

CUSCATLAN

Producto	Unidad de Venta	Semana Actual del 15 al 19 de Enero				Semana Anterior del 08 al 12 de Enero		Variación		
		Promedio	Mínimo	Máximo	Moda	Promedio	Moda	Variación	\$	%
ARROZ ORO PRIMERA CLASE IMPORTADO	QUINTAL	46.00	45.00	47.00	45.00	47.00	47.00	↓	(1.00)	-2.13%
ARROZ ORO PRIMERA CLASE NACIONAL	QUINTAL	44.00	43.00	45.00	43.00	43.00	43.00	↑	1.00	2.33%
FRIJOL ROJO DE SEDA IMPORTADO	QUINTAL	92.50	92.00	93.00	92.00	95.00	95.00	↓	(2.50)	-2.63%
FRIJOL ROJO DE SEDA NACIONAL	QUINTAL	106.43	100.00	110.00	105.00	106.67	110.00	↓	(0.24)	-0.22%
FRIJOL TINTO O CORRIENTE NACIONAL	QUINTAL	98.57	90.00	100.00	100.00	101.00	100.00	↓	(2.43)	-2.40%
FRIJOL BLANCO	QUINTAL	n.d	n.d	n.d	n.d	121.67	115.00			
MAÍZ BLANCO	QUINTAL	23.88	22.00	26.00	24.00	24.33	25.00	↓	(0.46)	-1.88%
SORGO	QUINTAL	20.63	20.00	22.00	20.00	21.00	20.00	↓	(0.38)	-1.79%

LA PAZ

Producto	Unidad de Venta	Semana Actual del 15 al 19 de Enero				Semana Anterior del 08 al 12 de Enero		Variación		
		Promedio	Mínimo	Máximo	Moda	Promedio	Moda	Variación	\$	%
ARROZ ORO PRIMERA CLASE IMPORTADO	QUINTAL	45.80	45.00	48.00	45.00	46.50	45.00	↓	(0.70)	-1.51%
ARROZ ORO PRIMERA CLASE NACIONAL	QUINTAL	42.00	42.00	42.00	42.00	45.00	45.00	↓	(3.00)	-6.67%
FRIJOL ROJO DE SEDA NACIONAL	QUINTAL	113.57	110.00	115.00	115.00	113.33	115.00	↑	0.24	0.21%
FRIJOL TINTO O CORRIENTE NACIONAL	QUINTAL	105.00	100.00	110.00	105.00	105.00	105.00	=	0.00	0.00%
FRIJOL BLANCO	QUINTAL	118.33	110.00	125.00	110.00	112.50	100.00	↑	5.83	5.19%
MAÍZ BLANCO	QUINTAL	22.80	22.00	24.00	22.00	23.00	22.00	↓	(0.20)	-0.87%
SORGO	QUINTAL	20.00	18.00	22.00	18.00	21.00	20.00	↓	(1.00)	-4.76%

CABAÑAS

Producto	Unidad de Venta	Semana Actual del 15 al 19 de Enero				Semana Anterior del 08 al 12 de Enero		Variación		
		Promedio	Mínimo	Máximo	Moda	Promedio	Moda	Variación	\$	%
ARROZ ORO PRIMERA CLASE IMPORTADO	QUINTAL	46.40	44.00	48.00	46.00	46.17	45.00	↑	0.23	0.51%
ARROZ ORO PRIMERA CLASE NACIONAL	QUINTAL	43.00	43.00	43.00	43.00	42.50	42.00	↑	0.50	1.18%
FRIJOL ROJO DE SEDA IMPORTADO	QUINTAL	93.00	92.00	94.00	92.00	96.50	95.00	↓	(3.50)	-3.63%
FRIJOL ROJO DE SEDA NACIONAL	QUINTAL	105.00	100.00	110.00	100.00	106.88	110.00	↓	(1.88)	-1.75%
FRIJOL TINTO O CORRIENTE NACIONAL	QUINTAL	100.83	100.00	105.00	100.00	100.00	95.00	↑	0.83	0.83%
FRIJOL BLANCO	QUINTAL	110.00	110.00	110.00	110.00	133.33	140.00	↓	(23.33)	-17.50%
MAÍZ BLANCO	QUINTAL	22.33	20.00	24.00	20.00	23.40	23.00	↓	(1.07)	-4.56%
SORGO	QUINTAL	19.57	18.00	22.00	20.00	19.88	19.00	↓	(0.30)	-1.53%

Nota: Datos preliminares sujetos a revisión.

SAN VICENTE

Producto	Unidad de Venta	Semana Actual del 15 al 19 de Enero				Semana Anterior del 08 al 12 de Enero		Variación		
		Promedio	Mínimo	Máximo	Moda	Promedio	Moda	Variación	\$	%
ARROZ ORO PRIMERA CLASE IMPORTADO	QUINTAL	47.00	46.00	48.00	46.00	47.00	47.00	=	0.00	0.00%
ARROZ ORO PRIMERA CLASE NACIONAL	QUINTAL	44.00	43.00	45.00	43.00	40.00	40.00	↑	4.00	10.00%
FRIJOL ROJO DE SEDA IMPORTADO	QUINTAL	n.d	n.d	n.d	n.d	98.00	98.00			
FRIJOL ROJO DE SEDA NACIONAL	QUINTAL	110.00	105.00	115.00	110.00	109.29	110.00	↑	0.71	0.65%
FRIJOL TINTO O CORRIENTE NACIONAL	QUINTAL	100.71	100.00	105.00	100.00	103.00	100.00	↓	(2.29)	-2.22%
MAÍZ BLANCO	QUINTAL	22.73	22.00	25.00	22.00	21.89	22.00	↑	0.84	3.83%
SORGO	QUINTAL	19.91	17.00	22.00	20.00	20.11	20.00	↓	(0.20)	-1.00%

USULUTAN

Producto	Unidad de Venta	Semana Actual del 15 al 19 de Enero				Semana Anterior del 08 al 12 de Enero		Variación		
		Promedio	Mínimo	Máximo	Moda	Promedio	Moda	Variación	\$	%
ARROZ ORO PRIMERA CLASE IMPORTADO	QUINTAL	46.50	45.00	50.00	45.00	46.67	46.00	↓	(0.17)	-0.36%
FRIJOL ROJO DE SEDA NACIONAL	QUINTAL	108.33	100.00	115.00	100.00	106.00	105.00	↓	2.33	2.20%
FRIJOL TINTO O CORRIENTE NACIONAL	QUINTAL	100.00	90.00	105.00	100.00	103.00	100.00	↓	(3.00)	-2.91%
FRIJOL BLANCO	QUINTAL	118.33	100.00	130.00	100.00	115.00	110.00	↑	3.33	2.90%
MAÍZ BLANCO	QUINTAL	24.56	22.00	28.00	24.00	24.67	24.00	↓	(0.11)	-0.45%
SORGO	QUINTAL	20.29	18.00	22.00	20.00	21.00	20.00	↓	(0.71)	-3.40%

SAN MIGUEL

Producto	Unidad de Venta	Semana Actual del 15 al 19 de Enero				Semana Anterior del 08 al 12 de Enero		Variación		
		Promedio	Mínimo	Máximo	Moda	Promedio	Moda	Variación	\$	%
ARROZ ORO PRIMERA CLASE IMPORTADO	QUINTAL	46.25	45.00	50.00	45.00	47.00	47.00	↓	(0.75)	-1.60%
FRIJOL ROJO DE SEDA IMPORTADO	QUINTAL	93.00	92.00	95.00	92.00	96.50	92.00	↓	(3.50)	-3.63%
FRIJOL ROJO DE SEDA NACIONAL	QUINTAL	92.00	90.00	94.00	90.00	n.d	n.d			
FRIJOL TINTO O CORRIENTE IMPORTADO	QUINTAL	n.d	n.d	n.d	n.d	89.00	89.00			
FRIJOL BLANCO	QUINTAL	90.00	90.00	90.00	90.00	116.67	130.00	↓	(26.67)	-22.86%
FRIJOL NEGRO	QUINTAL	n.d	n.d	n.d	n.d	120.00	120.00			
MAÍZ BLANCO	QUINTAL	22.60	22.00	23.00	23.00	25.00	26.00	↓	(2.40)	-9.60%
SORGO	QUINTAL	18.80	18.00	21.00	18.00	20.50	19.00	↓	(1.70)	-8.29%

MORAZAN

Producto	Unidad de Venta	Semana Actual del 15 al 19 de Enero				Semana Anterior del 08 al 12 de Enero		Variación		
		Promedio	Mínimo	Máximo	Moda	Promedio	Moda	Variación	\$	%
ARROZ ORO PRIMERA CLASE IMPORTADO	QUINTAL	47.67	46.00	50.00	46.00	47.20	47.00	↑	0.47	0.99%
FRIJOL ROJO DE SEDA IMPORTADO	QUINTAL	98.50	95.00	102.00	95.00	96.50	100.00	↑	2.00	2.07%
FRIJOL ROJO DE SEDA NACIONAL	QUINTAL	96.00	96.00	96.00	96.00	92.00	90.00	↑	4.00	4.35%
FRIJOL TINTO O CORRIENTE NACIONAL	QUINTAL	n.d	n.d	n.d	n.d	90.00	90.00			
FRIJOL BLANCO	QUINTAL	100.00	100.00	100.00	100.00	125.00	125.00	↓	(25.00)	-20.00%
MAÍZ BLANCO	QUINTAL	25.00	25.00	25.00	25.00	23.20	25.00	↑	1.80	7.76%
SORGO	QUINTAL	21.50	20.00	23.00	20.00	20.50	20.00	↑	1.00	4.88%

LA UNION

Producto	Unidad de Venta	Semana Actual del 15 al 19 de Enero				Semana Anterior del 08 al 12 de Enero		Variación		
		Promedio	Mínimo	Máximo	Moda	Promedio	Moda	Variación	\$	%
ARROZ ORO PRIMERA CLASE IMPORTADO	QUINTAL	n.d	n.d	n.d	n.d	48.67	51.00			
FRIJOL ROJO DE SEDA IMPORTADO	QUINTAL	n.d	n.d	n.d	n.d	98.00	95.00			
MAÍZ BLANCO	QUINTAL	n.d	n.d	n.d	n.d	26.83	30.00			
SORGO	QUINTAL	n.d	n.d	n.d	n.d	20.33	20.00			

Nota: Datos preliminares sujetos a revisión.

CONCENTRADOS E INSUMOS AGROPECIARIOS

TABLA DE VARIACION DE CONCENTRADOS A NIVEL NACIONAL

Producto	Unidad de Venta	Semana Actual del 15 al 19 de Enero				Semana Anterior del 08 al 12 de Enero		Variación		
		Promedio	Mínimo	Máximo	Moda	Promedio	Moda	Variación	\$	%
CONCENTRADO PARA POLLO DE ENGORDE										
FINAL ENGORDE	QUINTAL	34.56	31.00	39.00	34.00	35.38	34.00	↓	(0.82)	-2.32%
INICIO ENGORDE	QUINTAL	34.67	30.00	38.00	34.00	35.97	35.00	↓	(1.31)	-3.64%
CONCENTRADO PARA Ponedoras										
DESARROLLO	QUINTAL	33.71	30.00	38.00	34.00	35.07	36.00	↓	(1.36)	-3.87%
INICIACION	QUINTAL	34.75	30.00	40.00	30.00	34.80	30.00	↓	(0.05)	-0.14%
POSTURA	QUINTAL	31.40	28.00	34.00	31.00	31.89	32.00	↓	(0.49)	-1.52%
CONCENTRADO GANADO BOVINO										
LECHERO 14%	QUINTAL	17.45	16.00	20.00	16.00	18.08	19.00	↓	(0.63)	-3.48%
LECHERO 15%	QUINTAL	22.00	20.00	23.00	22.00	22.38	22.00	↓	(0.38)	-1.70%
SUPERLECHERO 18%	QUINTAL	21.50	21.00	23.00	21.00	21.58	22.00	↓	(0.08)	-0.39%
SUPERLECHERO 22%	QUINTAL	25.47	23.00	28.00	24.00	25.63	26.00	↓	(0.16)	-0.63%
CONCENTRADO GANADO PORCINO										
DESARROLLO	QUINTAL	33.64	30.00	38.00	33.00	34.29	34.00	↓	(0.66)	-1.92%
ENGORDE	QUINTAL	33.38	30.00	37.00	33.00	33.65	34.00	↓	(0.28)	-0.82%
GESTACIÓN	QUINTAL	n.d	n.d	n.d	n.d	34.33	32.00			
INICIO	QUINTAL	35.00	30.00	39.00	37.00	36.06	36.00	↓	(1.06)	-2.94%

Nota: Datos preliminares sujetos a revisión.

TABLA DE VARIACION DE INSUMOS A NIVEL NACIONAL

Producto	Unidad de Venta	Semana Actual del 15 al 19 de Enero				Semana Anterior del 08 al 12 de Enero		Variación		
		Promedio	Mínimo	Máximo	Moda	Promedio	Moda	Variación	\$	%
FERTILIZANTES										
BAYFOLAN FORTE	LITRO	11.06	10.00	14.00	10.00	11.16	11.00	↓	(0.10)	-0.91%
FÓRMULA 15-15-15 100 LBS	SACO DE 100 LB	36.25	31.00	39.00	35.00	36.44	35.00	↓	(0.19)	-0.53%
FÓRMULA 15-15-15 220 LBS	SACO 220 LB	81.50	78.00	85.00	78.00	84.00	83.00	↓	(2.50)	-2.98%
FÓRMULA 16-20-0 100 LBS	SACO DE 100 LB	30.42	26.00	34.00	29.00	31.00	32.00	↓	(0.58)	-1.88%
FÓRMULA 16-20-0 220 LBS	SACO DE 220 LB	66.00	64.00	68.00	64.00	66.67	68.00	↓	(0.67)	-1.00%
FÓRMULA 18-46-0 100 LBS	SACO 100 LBS	56.33	48.00	73.00	55.00	54.83	50.00	↑	1.50	2.74%
METALIZATO MULTIMINERAL	LITRO	29.08	26.00	36.00	28.00	28.38	28.00	↑	0.70	2.46%
SULFATO DE AMONIO 21%N 100 LBS	SACO DE 100 LB	17.31	15.00	19.00	17.00	17.03	16.00	↑	0.28	1.64%
SULFATO DE AMONIO 21%N 220 LBS	SACO DE 220 LB	n.d	n.d	n.d	n.d	37.00	37.00			
UREA 46%N 100 LBS	SACO 100 LB	34.18	31.00	38.00	31.00	33.74	32.00	↑	0.44	1.32%
UREA 46%N 150 LBS	SACO 150 LB	50.00	50.00	50.00	50.00	54.67	48.00	↓	(4.67)	-8.54%
FUNGICIDAS										
AZOXISTROBINA	SOBRE 100 GRAMOS	30.00	30.00	30.00	30.00	27.50	27.00	↑	2.50	9.09%
MANCOZEB	BOLSA DE 400 GR	8.13	6.00	10.00	8.00	7.92	8.00	↑	0.21	2.63%
PROPINEB	SOBRE 750 GRAMOS	15.00	14.00	17.00	15.00	14.95	15.00	↑	0.05	0.33%
TRIFLOXESTROBIN, TEBUCONAZOL	85 GR	24.00	24.00	24.00	24.00	26.00	26.00	↓	(2.00)	-7.69%
HERBICIDAS										
2,4-D	LITRO	6.25	6.00	7.00	6.00	6.30	6.00	↓	(0.05)	-0.84%
ATRAZINA	BOLSA 700 GRAMOS	7.07	5.00	9.00	8.00	7.04	6.00	↑	0.03	0.42%
FLUAZIFOP-P-BUTIL	LITRO	36.00	36.00	36.00	36.00	35.00	34.00	↑	1.00	2.86%
PARAQUAT	LITRO	5.42	4.00	7.00	5.00	5.61	6.00	↓	(0.19)	-3.42%
INSECTICIDA										
BETACIFLUTRINA+THIACLOPRID	1/2 LITRO	26.28	25.00	29.00	26.00	26.34	26.00	↓	(0.07)	-0.25%
CIPERMETRINA	LITRO	11.94	10.00	14.00	12.00	12.03	12.00	↓	(0.09)	-0.75%
METALDEHIDO+METIOCARB+METOMIL	LIBRA	2.92	2.00	4.00	3.00	3.64	4.00	↓	(0.71)	-19.62%
METHIL-PARATHION	LIBRA	1.00	1.00	1.00	1.00	1.05	1.00	↓	(0.05)	-4.55%

Nota: Datos preliminares sujetos a revisión.