



MINISTERIO  
DE AGRICULTURA  
Y GANADERÍA



# Informe Semanal de Precios de los Principales Productos Agropecuarios, e Insumos 2024

Semana del 22 al 26 de Enero



OIMA/MIOA

Miembros de la  
Organización de  
Información de Mercados  
de las Américas.

[www.mioa.org](http://www.mioa.org)

Granos Básicos

Hortalizas

Frutas

Productos Agroindustriales

Productos Pecuarios


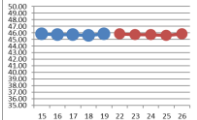
Productos Pesqueros

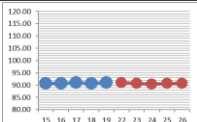
Insumos


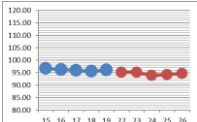
Final 1a Avenida Norte y Ave. Manuel Gallardo, Complejo MAG  
Edificio D, Primera Planta. Información en teléfonos:  
2210-1825

[precios.mercado2012@gmail.com](mailto:precios.mercado2012@gmail.com)

**COMPORTAMIENTO DE PRECIOS EN PLAZA GERARDO BARRIOS**  
**INFORME SEMANAL DE PRECIOS AL MAYORISTA DE GRANOS BASICOS DEL 22 AL 26 DE ENERO 2024.**  
**Dólares por unidad de medida**


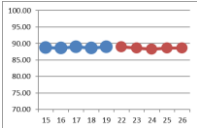
ARROZ ORO PRIMERA CLASE IMPORTADO QUINTAL	Semana Actual del 22 al 26 de Enero				Semana Anterior del 15 al 19 de Enero		VARIACION		
	Promedio	Mínimo	Máximo	Moda	Promedio	Moda	Variación	\$	%
	45.78	43.00	46.00	46.00	45.77	46.00	↑	0.00	0.01%
<b>CALLE GERARDO BARRIOS</b>									
<b>OFERTA</b>					<b>TENDENCIA</b>				
<b>MODERADA</b>					<b>ESTABLE</b>				
<p>Para la presente semana, el abastecimiento de este producto importado (Estados Unidos) fue moderada, el grano se comercializó entre \$ 43.00 y \$ 46.00 por quintal en la plaza investigada, la tendencia se presentó estable en el precio en comparación al promedio de la semana anterior.</p>									
									


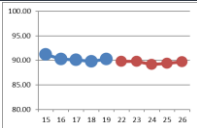
FRIJOL ROJO DE SEDA IMPORTADO QUINTAL	Semana Actual del 22 al 26 de Enero				Semana Anterior del 15 al 19 de Enero		VARIACION		
	Promedio	Mínimo	Máximo	Moda	Promedio	Moda	Variación	\$	%
	90.67	90.00	92.00	90.00	90.82	90.00	↓	-0.15	-0.17%
<b>CALLE GERARDO BARRIOS</b>									
<b>OFERTA</b>					<b>TENDENCIA</b>				
<b>MODERADA</b>					<b>ESTABLE</b>				
<p>Para esta semana se observó oferta moderada de frijol seda importado en el mercado, se comercializó entre \$ 90.00 y \$ 92.00 por quintal, de buena calidad. Se observó estable en comparación con el precio de la semana pasada en la plaza investigada.</p>									
									


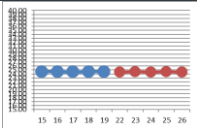
FRIJOL ROJO DE SEDA NACIONAL QUINTAL	Semana Actual del 22 al 26 de Enero				Semana Anterior del 15 al 19 de Enero		VARIACION		
	Promedio	Mínimo	Máximo	Moda	Promedio	Moda	Variación	\$	%
	94.81	90.00	98.00	95.00	96.24	95.00	↓	-1.43	-1.49%
<b>CALLE GERARDO BARRIOS</b>									
<b>OFERTA</b>					<b>TENDENCIA</b>				
<b>MODERADA</b>					<b>CASI ESTABLE</b>				
<p>Para la presente semana, se observó casi estable en comparación al promedio de la semana anterior. Este grano nacional se presentó una oferta moderada en la plaza investigada. Según informantes mayoristas se comercializó entre \$ 90.00 y \$ 98.00 por quintal.</p>									
									


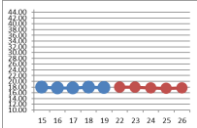
Nota: Datos preliminares sujetos a revisión.

**COMPORTAMIENTO DE PRECIOS EN PLAZA GERARDO BARRIOS**  
**INFORME SEMANAL DE PRECIOS AL MAYORISTA DE GRANOS BASICOS DEL 22 AL 26 DE ENERO 2024.**  
**Dólares por unidad de medida**

FRIJOL TINTO O CORRIENTE IMPORTADO QUINTAL	Semana Actual del 22 al 26 de Enero				Semana Anterior del 15 al 19 de Enero		VARIACION		
	Promedio	Mínimo	Máximo	Moda	Promedio	Moda	Variación	\$	%
	88.67	88.00	90.00	88.00	88.84	88.00	↓	-0.18	-0.20%
<b>CALLE GERARDO BARRIOS</b>									
<b>OFERTA</b>					<b>TENDENCIA</b>				
<b>MODERADA</b>					<b>ESTABLE</b>				
	Durante esta semana el producto importado principalmente de Nicaragua se observó una oferta moderada en el mercado investigado, se cotizó entre \$ 88.00 y \$ 90.00 por quintal, se observó estable comparado con el promedio de la semana anterior. Hubo poca actividad comercial en la plaza de mayoreo.								


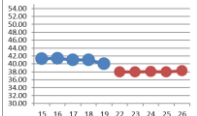
FRIJOL TINTO O CORRIENTE NACIONAL QUINTAL	Semana Actual del 22 al 26 de Enero				Semana Anterior del 15 al 19 de Enero		VARIACION		
	Promedio	Mínimo	Máximo	Moda	Promedio	Moda	Variación	\$	%
	89.64	85.00	92.00	90.00	90.40	90.00	↓	-0.76	-0.84%
<b>CALLE GERARDO BARRIOS</b>									
<b>OFERTA</b>					<b>TENDENCIA</b>				
<b>MODERADA</b>					<b>ESTABLE</b>				
	Producto nacional, cotizándose el precio entre \$ 85.00 y \$ 92.00 por quintal, se observó estable en el precio en comparación al promedio de la semana anterior. Se observó oferta moderada en la plaza investigada.								


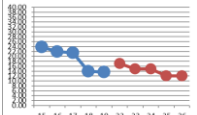
MAÍZ BLANCO QUINTAL	Semana Actual del 22 al 26 de Enero				Semana Anterior del 15 al 19 de Enero		VARIACION		
	Promedio	Mínimo	Máximo	Moda	Promedio	Moda	Variación	\$	%
	24.50	22.00	27.00	26.00	24.58	26.00	↓	-0.08	-0.33%
<b>CALLE GERARDO BARRIOS</b>									
<b>OFERTA</b>					<b>TENDENCIA</b>				
<b>MODERADA</b>					<b>ESTABLE</b>				
	Durante la presente semana, la oferta de este grano fue moderada, se comercializó entre \$ 22.00 y \$ 27.00 por quintal, observándose estable en comparación con la semana pasada. El maíz blanco importado proveniente de Estados Unidos se comercializó entre \$ 25.50 y \$ 27.00 por quintal, la oferta que se presentó fue moderada.								


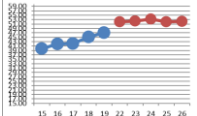
SORGO QUINTAL	Semana Actual del 22 al 26 de Enero				Semana Anterior del 15 al 19 de Enero		VARIACION		
	Promedio	Mínimo	Máximo	Moda	Promedio	Moda	Variación	\$	%
	17.77	16.00	20.00	18.00	17.83	18.00	↓	-0.05	-0.30%
<b>CALLE GERARDO BARRIOS</b>									
<b>OFERTA</b>					<b>TENDENCIA</b>				
<b>MODERADA</b>					<b>ESTABLE</b>				
	Para la presente semana este grano nacional se observándose estable en el precio en comparación al promedio de la semana anterior, se cotizó entre \$ 16.00 y \$ 20.00 por quintal. Observándose una oferta abundante en la plaza investigada.								


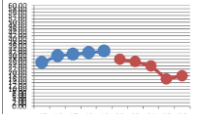
Nota: Datos preliminares sujetos a revisión.

**COMPORTAMIENTO DE PRECIOS DE HORTALIZAS EN MERCADO MAYORISTA LA TIENDONA**  
**INFORME SEMANAL DE PRECIOS AL MAYORISTA DE HORTALIZAS DEL 22 AL 26 DE ENERO 2024.**  
**Dólares por unidad de medida**

CEBOLLA BLANCA SIN TALLO GRANDE SACO 150 UNIDADES	Semana Actual del 22 al 26 de Enero				Semana Anterior del 15 al 19 de Enero		VARIACION		
	Promedio	Mínimo	Máximo	Moda	Promedio	Moda	Variación	\$	%
	38.07	38.00	39.00	38.00	40.95	40.00	↓	-2.87	-7.02%
<b>MERCADO MAYORISTA LA TIENDONA</b>									
<b>OFERTA</b>					<b>TENDENCIA</b>				
<b>MODERADA</b>					<b>A LA BAJA</b>				
Este producto de tamaño grande y de origen mexicano presentó una oferta moderada, cotizándose entre \$ 38.00 y \$ 39.00 por saco de 150 unidades se mostró una baja en un 7.02% en el precio en comparación al promedio de la semana anterior.									
									

CHILE VERDE GRANDE SACO 140-150 UNIDADES	Semana Actual del 22 al 26 de Enero				Semana Anterior del 15 al 19 de Enero		VARIACION		
	Promedio	Mínimo	Máximo	Moda	Promedio	Moda	Variación	\$	%
	14.11	12.00	17.00	12.00	18.54	14.00	↓	-4.43	-23.92%
<b>MERCADO MAYORISTA LA TIENDONA</b>									
<b>OFERTA</b>					<b>TENDENCIA</b>				
<b>MODERADA</b>					<b>A LA BAJA</b>				
Para la presente semana se observó una oferta moderada de este producto nacional de tamaño grande, el precio fue entre \$ 12.00 y \$ 17.00 se mostró una baja de 23.92% en el precio por saco de 140- 150 unidades comparado con el periodo anterior.									
									


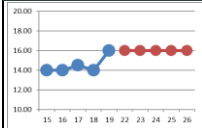
PAPA SOLOMA GRANDE QUINTAL	Semana Actual del 22 al 26 de Enero				Semana Anterior del 15 al 19 de Enero		VARIACION		
	Promedio	Mínimo	Máximo	Moda	Promedio	Moda	Variación	\$	%
	52.36	52.00	54.00	52.00	43.20	42.00	↑	9.16	21.20%
<b>MERCADO MAYORISTA LA TIENDONA</b>									
<b>OFERTA</b>					<b>TENDENCIA</b>				
<b>MODERADA</b>					<b>AL ALZA</b>				
Se observó una moderada oferta de papa de la variedad soloma de tamaño grande de origen guatemalteco. Para esta semana el precio se presentó entre \$ 52.00 y \$ 54.00 por quintal en el mercado de mayoreo. Su precio se mostró al alza en un 21.20% en relación al promedio de la semana anterior.									
									


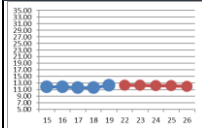
TOMATE DE PASTA GRANDE CAJA 275-300 UNIDADES	Semana Actual del 22 al 26 de Enero				Semana Anterior del 15 al 19 de Enero		VARIACION		
	Promedio	Mínimo	Máximo	Moda	Promedio	Moda	Variación	\$	%
	22.58	14.00	30.00	18.00	30.50	30.00	↓	-7.92	-25.95%
<b>MERCADO MAYORISTA LA TIENDONA</b>									
<b>OFERTA</b>					<b>TENDENCIA</b>				
<b>MODERADA</b>					<b>A LA BAJA</b>				
Durante esta semana, se observó una oferta moderada de tomate de pasta, principalmente de origen hondureño se comercializó entre \$ 14.00 y \$ 30.00 por caja de 275 a 300 unidades. El precio se mostró a la baja en un 25.95% en comparación al promedio de la semana anterior.									
									


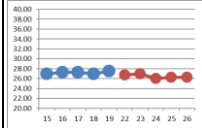
Nota: Datos preliminares sujetos a revisión.

**COMPORTAMIENTO DE PRECIOS DE FRUTAS EN MERCADO MAYORISTA LA TIENDONA**  
**INFORME SEMANAL DE PRECIOS AL MAYORISTA DE FRUTAS DEL 22 AL 26 DE ENERO 2024.**  
**Dólares por unidad de medida**

LIMÓN PÉRSICO MEDIANO CIENTO 100 UNIDADES	Semana Actual del 22 al 26 de Enero				Semana Anterior del 15 al 19 de Enero		VARIACION		
	Promedio	Mínimo	Máximo	Moda	Promedio	Moda	Variación	\$	%
	12.00	12.00	12.00	12.00	12.38	12.00	↓	-0.38	-3.03%
<b>MERCADO MAYORISTA LA TIENDONA</b>									
<b>OFERTA</b>					<b>TENDENCIA</b>				
<b>MODERADA</b>					<b>LIGERA BAJA</b>				
<p>El precio del ciento de unidades de limón pérsico mediano se cotizó en \$ 12.00 con una oferta moderada en la plaza, observándose una ligera baja de 3.03% en comparación con el precio de la semana anterior.</p>									
									

NARANJA VALENCIA GRANDE CIENTO 100 UNIDADES	Semana Actual del 22 al 26 de Enero				Semana Anterior del 15 al 19 de Enero		VARIACION		
	Promedio	Mínimo	Máximo	Moda	Promedio	Moda	Variación	\$	%
	16.00	16.00	16.00	16.00	14.50	14.00	↑	1.50	10.34%
<b>MERCADO MAYORISTA LA TIENDONA</b>									
<b>OFERTA</b>					<b>TENDENCIA</b>				
<b>MODERADA</b>					<b>AL ALZA</b>				
<p>Durante esta semana, la naranja valencia grande importada de Honduras se observó una oferta moderada en el mercado, cotizándose en \$ 16.00 el ciento mostrándose una alza de 10.34% en el precio con respecto al promedio de la semana anterior.</p>									
									

PAPAYA TAINUNG GRANDE JABA 10-12 UNIDADES	Semana Actual del 22 al 26 de Enero				Semana Anterior del 15 al 19 de Enero		VARIACION		
	Promedio	Mínimo	Máximo	Moda	Promedio	Moda	Variación	\$	%
	12.21	12.00	13.00	12.00	11.86	12.00	↑	0.34	2.91%
<b>MERCADO MAYORISTA LA TIENDONA</b>									
<b>OFERTA</b>					<b>TENDENCIA</b>				
<b>MODERADA</b>					<b>LIGERA ALZA</b>				
<p>El precio de la papaya tainung de tamaño grande de Guatemala, el precio se observó con una ligera alza de 2.91% en comparación promedio de la semana anterior. Esta fruta se comercializó entre \$ 12.00 y \$ 13.00 por jaba de 10-12 unidades en la plaza investigada.</p>									
									

PLÁTANO MADURO GRANDE CIENTO 100 UNIDADES	Semana Actual del 22 al 26 de Enero				Semana Anterior del 15 al 19 de Enero		VARIACION		
	Promedio	Mínimo	Máximo	Moda	Promedio	Moda	Variación	\$	%
	26.45	26.00	28.00	26.00	27.20	27.00	↓	-0.75	-2.76%
<b>MERCADO MAYORISTA LA TIENDONA</b>									
<b>OFERTA</b>					<b>TENDENCIA</b>				
<b>MODERADA</b>					<b>LIGERA BAJA</b>				
<p>Esta fruta importada de Guatemala, se observó oferta moderada en la plaza el precio se cotizó entre \$ 26.00 y \$ 28.00 el ciento de unidades en la plaza, observándose una ligera baja de 2.76% en comparación con el precio promedio con respecto a la semana anterior.</p>									
									

Nota: Datos preliminares sujetos a revisión.



TABLA DE VARIACION DE GRANOS BASICOS A NIVEL NACIONAL

Producto	Unidad de Venta	Semana Actual del 22 al 26 de Enero				Semana Anterior del 15 al 19 de Enero		Variación		
		Promedio	Mínimo	Máximo	Moda	Promedio	Moda	Variación	\$	%
ARROZ ORO PRIMERA CLASE IMPORTADO	QUINTAL	46.20	43.00	54.00	46.00	45.99	46.00	↑	0.21	0.46%
ARROZ ORO PRIMERA CLASE NACIONAL	QUINTAL	42.00	40.00	46.00	40.00	43.50	43.00	↓	(1.50)	-3.45%
FRIJOL ROJO DE SEDA IMPORTADO	QUINTAL	93.52	88.00	108.00	90.00	91.79	92.00	↑	1.73	1.89%
FRIJOL ROJO DE SEDA NACIONAL	QUINTAL	99.91	87.00	115.00	95.00	100.43	95.00	↓	(0.51)	-0.51%
FRIJOL TINTO O CORRIENTE IMPORTADO	QUINTAL	88.96	88.00	95.00	88.00	88.90	88.00	↑	0.06	0.07%
FRIJOL TINTO O CORRIENTE NACIONAL	QUINTAL	92.58	82.00	105.00	90.00	93.58	90.00	↓	(1.00)	-1.06%
FRIJOL BLANCO	QUINTAL	106.65	90.00	125.00	100.00	111.82	110.00	↓	(5.17)	-4.62%
FRIJOL NEGRO	QUINTAL	95.00	95.00	95.00	95.00	85.00	85.00	↑	10.00	11.76%
MAÍZ BLANCO	QUINTAL	24.00	20.00	28.00	26.00	24.17	23.00	↓	(0.18)	-0.74%
SORGO	QUINTAL	18.40	14.00	23.00	18.00	18.50	18.00	↓	(0.10)	-0.57%

TABLA DE VARIACION GRANOS BASICOS DE CALLE GERARDO BARRIOS

Producto	Unidad de Venta	Semana Actual del 22 al 26 de Enero				Semana Anterior del 15 al 19 de Enero		Variación		
		Promedio	Mínimo	Máximo	Moda	Promedio	Moda	Variación	\$	%
ARROZ ORO PRIMERA CLASE IMPORTADO	QUINTAL	45.78	43.00	46.00	46.00	45.77	46.00	↑	0.00	0.01%
FRIJOL ROJO DE SEDA IMPORTADO	QUINTAL	90.67	90.00	92.00	90.00	90.82	90.00	↓	(0.15)	-0.17%
FRIJOL ROJO DE SEDA NACIONAL	QUINTAL	94.81	90.00	98.00	95.00	96.24	95.00	↓	(1.43)	-1.49%
FRIJOL TINTO O CORRIENTE IMPORTADO	QUINTAL	88.67	88.00	90.00	88.00	88.84	88.00	↓	(0.18)	-0.20%
FRIJOL TINTO O CORRIENTE NACIONAL	QUINTAL	89.64	85.00	92.00	90.00	90.40	90.00	↓	(0.76)	-0.84%
MAÍZ BLANCO	QUINTAL	24.50	22.00	27.00	26.00	24.58	26.00	↓	(0.08)	-0.33%
SORGO	QUINTAL	17.77	16.00	20.00	18.00	17.83	18.00	↓	(0.05)	-0.30%

TABLA DE VARIACION DE HORTALIZAS MERCADO DE MAYOREA LA TIENDONA

Producto	Unidad de Venta	Semana Actual del 22 al 26 de Enero				Semana Anterior del 15 al 19 de Enero		Variación		
		Promedio	Mínimo	Máximo	Moda	Promedio	Moda	Variación	\$	%
AJO CHINO	CAJA 45-55 UNIDADES	18.19	18.00	21.00	18.00	18.00	18.00	↑	0.19	1.07%
AJO CRIOLLO MEDIANO	MANOJO 60 CABEZAS	20.00	20.00	20.00	20.00	20.00	20.00	=	0.00	0.00%
APIO MEDIANO	RED 25 MANOJOS	99.77	95.00	100.00	100.00	100.00	100.00	↓	(0.23)	-0.23%
APIO GRANDE	CAJA 18-22 TALLOS	19.19	12.00	20.00	20.00	19.20	20.00	↓	(0.01)	-0.05%
AYOTE	CIENTO 50-60 LB	29.33	25.00	30.00	30.00	30.00	30.00	↓	(0.67)	-2.22%
BROCOLI GRANDE	CAJA 10-12 UNIDADES	10.77	7.00	13.00	12.00	13.94	14.00	↓	(3.17)	-22.72%
CEBOLLA BLANCA CON TALLO GRANDE	MANOJO 50 UNIDADES	15.73	15.00	16.00	16.00	15.08	15.00	↑	0.66	4.35%
CEBOLLA BLANCA CON TALLO MEDIANA	MANOJO 50 UNIDADES	12.80	12.00	14.00	12.00	12.69	13.00	↑	0.11	0.85%
CEBOLLA BLANCA SIN TALLO GRANDE	SACO 150 UNIDADES	38.07	38.00	39.00	38.00	40.95	40.00	↓	(2.87)	-7.02%
CEBOLLA BLANCA SIN TALLO MEDIANA	SACO 240-250 UNIDADES	35.80	26.00	37.00	36.00	38.68	40.00	↓	(2.88)	-7.44%
CEBOLLA MORADA SIN TALLO	SACO 215-225 UNIDADES	37.80	36.00	38.00	38.00	38.53	38.00	↓	(0.72)	-1.87%
CHILE VERDE MEDIANO	SACO 170-190 UNIDADES	11.89	10.00	15.00	10.00	16.63	12.00	↓	(4.73)	-28.46%
CHILE JALAPEÑO	SACO 35-40 LIBRAS	32.28	28.00	35.00	35.00	37.42	45.00	↓	(5.15)	-13.75%
CHILE VERDE GRANDE	SACO 140-150 UNIDADES	14.11	12.00	17.00	12.00	18.54	14.00	↓	(4.43)	-23.92%
COLIFLOR GRANDE	RED 12 UNIDADES	18.08	15.00	20.00	20.00	19.27	20.00	↓	(1.19)	-6.17%
EJOTE IMPORTADO	SACO 15-20 LIBRAS	18.42	15.00	20.00	20.00	18.00	18.00	↑	0.42	2.31%
EJOTE NACIONAL	BOLSA 35-40 LIBRAS	n.d	n.d	n.d	n.d	18.00	18.00			
ELOTE BLANCO GRANDE	CIENTO 100 UNIDADES	25.00	25.00	25.00	25.00	25.00	25.00	=	0.00	0.00%
ELOTE BLANCO GRANDE	RED 300-350 UNIDADES	60.00	60.00	60.00	60.00	60.00	60.00	=	0.00	0.00%
GUISQUIL VERDE GRANDE	BOLSA 50 UNIDADES	13.93	12.00	16.00	15.00	15.07	15.00	↓	(1.13)	-7.52%
GUISQUIL VERDE MEDIANO	BOLSA 50 UNIDADES	11.73	10.00	13.00	13.00	12.87	13.00	↓	(1.13)	-8.81%
GUISQUIL VERDE OSCURO GRANDE	SACO 90-100 UNIDADES	16.61	15.00	18.00	16.00	18.11	18.00	↓	(1.49)	-8.25%
LECHUGA DE CABEZA GRANDE	CAJA 18-20 UNIDADES	9.55	9.00	10.00	10.00	10.32	10.00	↓	(0.77)	-7.50%
LOROCO	JABA 30-40 LIBRAS	120.00	120.00	120.00	120.00	120.00	120.00	=	0.00	0.00%
MELÓN GRANDE	CIENTO 100 UNIDADES	88.00	80.00	100.00	80.00	106.00	100.00	↓	(18.00)	-16.98%
MELÓN MEDIANO	CIENTO 100 UNIDADES	66.00	60.00	75.00	60.00	84.00	80.00	↓	(18.00)	-21.43%
PAPA LENGUA GRANDE	QUINTAL	30.70	28.00	32.00	31.00	29.67	30.00	↑	1.03	3.47%
PAPA SOLOMA GRANDE	QUINTAL	52.36	52.00	54.00	52.00	43.20	42.00	↑	9.16	21.20%
PAPA SOLOMA MEDIANA	QUINTAL	50.28	50.00	52.00	50.00	40.85	38.00	↑	9.44	23.10%
PEPINO GRANDE	SACO 145-155 UNIDADES	31.57	30.00	35.00	30.00	23.47	22.00	↑	8.10	34.54%
PEPINO MEDIANO	SACO 200-225 UNIDADES	29.19	28.00	33.00	28.00	21.73	20.00	↑	7.46	34.31%
PIPIAN GRANDE	CIENTO 100 UNIDADES	25.00	24.00	28.00	24.00	28.00	28.00	↓	(3.00)	-10.71%
PIPIAN MEDIANO	CIENTO 100 UNIDADES	20.57	20.00	24.00	20.00	24.15	24.00	↓	(3.58)	-14.83%
RÁBANO	BOLSA 25-30 LIBRAS	9.90	8.00	10.00	10.00	9.48	9.00	↑	0.41	4.36%
REMOLACHA GRANDE	SACO 90-100 LB	40.00	40.00	40.00	40.00	40.00	40.00	=	0.00	0.00%
REPOLLO GRANDE	CIENTO 800-1000 LIBRAS	116.67	100.00	150.00	100.00	147.27	150.00	↓	(30.61)	-20.78%
REPOLLO GRANDE	RED 10-12 UNIDADES	15.05	13.00	16.00	15.00	14.25	14.00	↑	0.80	5.61%
REPOLLO MEDIANO	CIENTO 600-700 LIBRAS	73.33	60.00	100.00	60.00	100.00	100.00	↓	(26.67)	-26.67%
REPOLLO MEDIANO	RED 14-15 UNIDADES	12.79	9.00	14.00	13.00	12.25	12.00	↑	0.54	4.40%
SANDÍA REDONDA GRANDE	CIENTO 100 UNIDADES	250.00	250.00	250.00	250.00	250.00	250.00	=	0.00	0.00%
SANDÍA REDONDA MEDIANA	CIENTO 100 UNIDADES	175.00	175.00	175.00	175.00	175.00	175.00	=	0.00	0.00%
TOMATE DE PASTA MEDIANO	CAJA 325-350 UNIDADES	20.27	12.00	28.00	15.00	28.38	30.00	↓	(8.11)	-28.58%
TOMATE DE ENSALADA GRANDE	CAJA 70-80 UNIDADES	n.d	n.d	n.d	n.d	30.00	30.00			
TOMATE DE PASTA GRANDE	CAJA 275-300 UNIDADES	22.58	14.00	30.00	18.00	30.50	30.00	↓	(7.92)	-25.95%
YUCA BLANCA	SACO 133-135 LIBRAS	45.00	45.00	45.00	45.00	45.00	45.00	=	0.00	0.00%
ZANAHORIA GRANDE	QUINTAL	24.45	22.00	26.00	25.00	25.10	25.00	↓	(0.65)	-2.58%
ZANAHORIA MEDIANA	BOLSA 33-36 LIBRAS	9.27	9.00	10.00	9.00	9.23	9.00	↑	0.03	0.36%

Nota: Datos preliminares sujetos a revisión.

TABLA DE VARIACION DE FRUTAS MERCADO DE MAYOREO LA TIENDONA

Producto	Unidad de Venta	Semana Actual del 22 al 26 de Enero				Semana Anterior del 15 al 19 de Enero		Variación		
		Promedio	Mínimo	Máximo	Moda	Promedio	Moda	Variación	\$	%
AGUACATE HASS GRANDE	CAJA 10 KG 50- 60 UNIDADES	24.54	24.00	25.00	25.00	23.13	23.00	↑	1.42	6.13%
AGUACATE HASS MEDIANO	CAJA 10 KG 60-70 UNIDADES	22.46	21.00	23.00	23.00	21.13	21.00	↑	1.33	6.31%
BANANO MADURO GRANDE	CAJA 40 LIBRAS 90-100 UNIDADES	10.22	10.00	11.00	10.00	10.97	10.00	↓	(0.74)	-6.78%
BANANO MADURO GRANDE	CIENTO 100 UNIDADES	8.00	8.00	8.00	8.00	9.18	9.00	↓	(1.18)	-12.87%
COCO GRANDE	CIENTO 100 UNIDADES	59.33	50.00	60.00	60.00	60.00	60.00	↓	(0.67)	-1.11%
FRESA	JABA 35-38 LIBRAS	96.67	95.00	100.00	95.00	84.69	80.00	↑	11.98	14.15%
GUAYABA GRANDE	BOLSA 25-30 LIBRAS	9.82	9.00	10.00	10.00	10.33	10.00	↓	(0.51)	-4.93%
GUINEO DE SEDA	CIENTO 100 UNIDADES	8.14	7.00	9.00	8.00	8.79	9.00	↓	(0.64)	-7.32%
LIMON PÉRSICO GRANDE	CIENTO 100 UNIDADES	14.00	14.00	14.00	14.00	14.38	14.00	↓	(0.38)	-2.61%
LIMON PÉRSICO MEDIANO	CIENTO 100 UNIDADES	12.00	12.00	12.00	12.00	12.38	12.00	↓	(0.38)	-3.03%
MANDARINA GRANDE	CIENTO 100 UNIDADES	10.00	10.00	10.00	10.00	10.00	10.00	=	0.00	0.00%
MANDARINA MEDIANA	CIENTO 100 UNIDADES	7.00	7.00	7.00	7.00	7.29	7.00	↓	(0.29)	-3.92%
MANGO VERDE CRIOLLO GRANDE	CIENTO 40-50 LIBRAS	12.11	10.00	14.00	12.00	13.79	14.00	↓	(1.67)	-12.15%
MANGO VERDE CRIOLLO MEDIANO	CIENTO 25-30 LIBRAS	10.11	8.00	12.00	10.00	11.71	12.00	↓	(1.60)	-13.69%
MARACUYÁ REDONDA GRANDE	CIENTO 100 UNIDADES	25.00	25.00	25.00	25.00	25.00	25.00	=	0.00	0.00%
NARANJA PIÑA MEDIANA	CIENTO 100 UNIDADES	9.50	9.00	10.00	9.00	9.20	9.00	↑	0.30	3.26%
NARANJA VALENCIA GRANDE	CIENTO 100 UNIDADES	16.00	16.00	16.00	16.00	14.50	14.00	↑	1.50	10.34%
NARANJA VALENCIA MEDIANA	CIENTO 100 UNIDADES	13.00	12.00	14.00	12.00	12.20	12.00	↑	0.80	6.56%
NARANJA VICTORIA MEDIANA	CIENTO 100 UNIDADES	12.00	12.00	12.00	12.00	11.80	12.00	↑	0.20	1.69%
PAPAYA RED LADY GRANDE	JABA 12 UNIDADES	18.00	18.00	18.00	18.00	18.00	18.00	=	0.00	0.00%
PAPAYA TAINUNG GRANDE	JABA 10-12 UNIDADES	12.21	12.00	13.00	12.00	11.86	12.00	↑	0.34	2.91%
PAPAYA TAINUNG MEDIANA	JABA 13-15 UNIDADES	10.14	10.00	11.00	10.00	10.03	10.00	↑	0.10	1.04%
PIÑA GOLDEN GRANDE	CIENTO 100 UNIDADES	200.00	200.00	200.00	200.00	200.00	200.00	=	0.00	0.00%
PIÑA GOLDEN MEDIANA	CIENTO 100 UNIDADES	155.00	150.00	200.00	150.00	150.00	150.00	↑	5.00	3.33%
PIÑA HAWAIANA	CIENTO 100 UNIDADES	125.00	125.00	125.00	125.00	125.00	125.00	=	0.00	0.00%
PLÁTANO MADURO GRANDE	CIENTO 100 UNIDADES	26.45	26.00	28.00	26.00	27.20	27.00	↓	(0.75)	-2.76%
PLÁTANO MADURO MEDIANO	CIENTO 100 UNIDADES	16.25	14.00	17.00	16.00	17.16	17.00	↓	(0.91)	-5.29%
TAMARINDO SIN CÁSCARA	QUINTAL	161.00	160.00	165.00	160.00	164.33	165.00	↓	(3.33)	-2.03%
ZAPOTE	RED 45-50 UNIDADES	29.23	28.00	30.00	30.00	29.47	30.00	↓	(0.24)	-0.80%

TABLA DE VARIACION DE AGROINDUSTRIALES A NIVEL NACIONAL

Producto	Unidad de Venta	Semana Actual del 22 al 26 de Enero				Semana Anterior del 15 al 19 de Enero		Variación		
		Promedio	Mínimo	Máximo	Moda	Promedio	Moda	Variación	\$	%
ACHIOTE EN GRANO	QUINTAL	101.56	100.00	110.00	100.00	103.75	105.00	↓	(2.19)	-2.11%
AJONJOLÍ	QUINTAL	119.44	95.00	130.00	120.00	120.19	120.00	↓	(0.75)	-0.62%
AZÚCAR	SACO DE 50 KG	48.51	48.00	52.00	48.00	48.33	48.00	↑	0.19	0.38%
CACAHUETE O MANI	QUINTAL	102.67	95.00	130.00	100.00	101.53	100.00	↑	1.14	1.12%
CACAO	QUINTAL	207.43	200.00	240.00	205.00	206.48	205.00	↑	0.94	0.46%
HARINA DE MAÍZ	BOLSA 50 LB	27.33	24.00	28.00	28.00	27.57	28.00	↓	(0.24)	-0.86%
HARINA DE TRIGO FUERTE	BOLSA 50 LB	24.18	22.00	26.00	24.00	23.92	24.00	↑	0.26	1.08%
HARINA DE TRIGO SUAVE	BOLSA 50 LB	23.03	21.00	24.00	24.00	22.68	24.00	↑	0.35	1.55%
MIEL DE ABEJA	BOTELLA	5.24	4.00	6.00	5.00	5.31	5.00	↓	(0.07)	-1.29%
PANELA PRIMERA CLASE	96 UNIDADES 144 LB	91.25	75.00	105.00	95.00	99.96	100.00	↓	(8.71)	-8.71%
PANELA SEGUNDA CLASE	96 UNIDADES 150 LB	83.13	75.00	90.00	85.00	92.78	100.00	↓	(9.65)	-10.40%
SAL	QUINTAL	13.31	10.00	15.00	14.00	13.47	14.00	↓	(0.16)	-1.20%
SOYA	QUINTAL	53.13	50.00	75.00	50.00	53.33	50.00	↓	(0.21)	-0.39%
TRIGO	QUINTAL	43.89	40.00	70.00	40.00	44.71	40.00	↓	(0.82)	-1.83%

Nota: Datos preliminares sujetos a revisión.

TABLA DE VARIACION DE PRODUCTOS PECUARIOS A NIVEL NACIONAL

Producto	Unidad de Venta	Semana Actual del 22 al 26 de Enero				Semana Anterior del 15 al 19 de Enero		Variación		
		Promedio	Mínimo	Máximo	Moda	Promedio	Moda	Variación	\$	%
LOMO DE AGUJA	LIBRA	4.85	4.00	6.00	5.00	4.90	5.00	↓	(0.05)	-0.98%
LOMO DE ROLLIZO	LIBRA	4.71	4.00	6.00	5.00	4.81	5.00	↓	(0.11)	-2.22%
POSTA ANGELINA	LIBRA	4.76	4.00	6.00	5.00	4.77	5.00	↓	(0.01)	-0.19%
POSTA DE PECHO	LIBRA	3.94	3.00	5.00	4.00	4.03	4.00	↓	(0.10)	-2.40%
POSTA NEGRA	LIBRA	4.13	4.00	6.00	4.00	4.19	4.00	↓	(0.06)	-1.49%
PUYAZO	LIBRA	4.24	4.00	5.00	4.00	4.30	4.00	↓	(0.06)	-1.34%
SALON	LIBRA	4.03	4.00	5.00	4.00	4.03	4.00	↓	(0.00)	-0.07%
SOLOMO	LIBRA	4.13	4.00	6.00	4.00	4.05	4.00	↑	0.08	1.97%
CHICHARRON DE PORCINO	LIBRA	6.16	4.00	9.00	6.00	5.83	6.00	↑	0.33	5.70%
COSTILLA DE PORCINO	LIBRA	3.47	3.00	4.00	3.00	3.39	3.00	↑	0.08	2.41%
LOMO DE PORCINO	LIBRA	3.28	2.00	4.00	3.00	3.28	3.00	=	(0.00)	0.00%
POSTA DE PORCINO	LIBRA	3.23	2.00	4.00	3.00	3.19	3.00	↑	0.04	1.20%
CARNE DE POLLO ENTERO	LIBRA	1.95	1.00	2.00	2.00	1.90	2.00	↑	0.04	2.24%
MUSLO DE POLLO	LIBRA	1.13	1.00	2.00	1.00	1.14	1.00	↓	(0.02)	-1.56%
PECHUGA DE POLLO	LIBRA	2.00	2.00	2.00	2.00	1.98	2.00	↑	0.02	1.03%
HUEVO GRANDE	CARTON 30 UNIDADES	5.11	4.00	6.00	5.00	5.06	5.00	↑	0.05	0.97%
HUEVO MEDIANO	CARTON 30 UNIDADES	4.75	4.00	5.00	5.00	4.75	5.00	↑	0.00	0.01%
HUEVO GRANDE	CAJA 12 CARTONES	56.28	48.00	60.00	58.00	56.55	58.00	↓	(0.27)	-0.48%
HUEVO MEDIANO	CAJA 12 CARTONES	54.72	42.00	62.00	57.00	54.59	57.00	↑	0.13	0.23%
CREMA	BOTELLA	3.16	2.00	4.00	3.00	3.06	3.00	↑	0.10	3.16%
QUESILLO	LIBRA	2.56	2.00	4.00	3.00	2.69	3.00	↓	(0.13)	-4.84%
QUESO DURO BLANDO	LIBRA	4.06	4.00	6.00	4.00	4.09	4.00	↓	(0.03)	-0.74%
QUESO DURO VIEJO	LIBRA	5.49	4.00	6.00	6.00	5.55	6.00	↓	(0.06)	-1.03%
QUESO FRESCO	LIBRA	2.05	2.00	3.00	2.00	2.02	2.00	↑	0.03	1.26%

TABLA DE VARIACION DE PRODUCTOS PESQUEROS A NIVEL NACIONAL

Producto	Unidad de Venta	Semana Actual del 22 al 26 de Enero				Semana Anterior del 15 al 19 de Enero		Variación		
		Promedio	Mínimo	Máximo	Moda	Promedio	Moda	Variación	\$	%
BAGRE, PESCADO ENTERO, FRESCO	LIBRA	2.04	2.00	3.00	2.00	2.04	2.00	↓	(0.00)	-0.21%
BOCA COLORADA, PESCADO ENTERO MEDIANO	LIBRA	4.26	3.00	6.00	4.00	4.40	4.00	↓	(0.14)	-3.20%
CAMARON MEDIANO	LIBRA	5.41	4.00	7.00	5.00	5.67	5.00	↓	(0.25)	-4.46%
CAMARON AGUA DULCE	LIBRA	4.31	4.00	6.00	4.00	4.08	4.00	↑	0.23	5.66%
CAMARON GRANDE	LIBRA	8.66	6.00	10.00	10.00	9.29	10.00	↓	(0.64)	-6.85%
CAMARONCILLO SECO SALADO	LIBRA	6.07	5.00	8.00	6.00	5.75	5.00	↑	0.32	5.64%
COLA DE CAMARON	LIBRA	4.44	4.00	7.00	4.00	4.62	4.00	↓	(0.17)	-3.78%
CORVINA, FRESCO, ENTERO	LIBRA	2.96	2.00	4.00	3.00	2.77	3.00	↑	0.19	6.69%
LONJA O FILETE DE DORADO	LIBRA	3.89	2.00	6.00	4.00	3.75	4.00	↑	0.14	3.86%
LONJA O FILETE DE BOCA COLORADA O PARGO	LIBRA	5.10	4.00	7.00	5.00	5.00	5.00	↑	0.10	2.00%
LONJA O FILETE DE TIBURON	LIBRA	5.17	4.00	6.00	6.00	4.83	6.00	↑	0.33	6.90%
MACARELA, FRESCO, ENTERO	LIBRA	2.28	2.00	3.00	2.00	2.28	2.00	=	0.00	0.00%
MACARELA, SECO, ENTERO	LIBRA	6.42	5.00	8.00	7.00	6.36	6.00	↑	0.06	0.93%
ROBALO, FRESCO, ENTERO	LIBRA	2.67	2.00	4.00	3.00	2.67	3.00	=	0.00	0.00%
TILAPIA, FRESCA, ENTERA, GRANDE	LIBRA	2.04	2.00	3.00	2.00	2.00	2.00	↑	0.04	1.92%

Nota: Datos preliminares sujetos a revisión.



TABLA DE VARIACION DE GRANOS BASICOS DEPARTAMENTAL

AHUACHAPAN

Producto	Unidad de Venta	Semana Actual del 22 al 26 de Enero				Semana Anterior del 15 al 19 de Enero		Variación		
		Promedio	Mínimo	Máximo	Moda	Promedio	Moda	Variación	\$	%
FRIJOL ROJO DE SEDA NACIONAL	QUINTAL	89.00	87.00	90.00	90.00	90.00	90.00	↓	(1.00)	-1.11%
FRIJOL TINTO O CORRIENTE NACIONAL	QUINTAL	85.80	82.00	90.00	86.00	87.00	85.00	↓	(1.20)	-1.38%
FRIJOL NEGRO	QUINTAL	n.d	n.d	n.d	n.d	85.00	85.00			
MAÍZ BLANCO	QUINTAL	21.50	20.00	24.00	21.00	22.17	21.00	↓	(0.67)	-3.01%
SORGO	QUINTAL	16.71	14.00	20.00	17.00	16.50	16.00	↑	0.21	1.30%

SANTA ANA

Producto	Unidad de Venta	Semana Actual del 22 al 26 de Enero				Semana Anterior del 15 al 19 de Enero		Variación		
		Promedio	Mínimo	Máximo	Moda	Promedio	Moda	Variación	\$	%
ARROZ ORO PRIMERA CLASE IMPORTADO	QUINTAL	n.d	n.d	n.d	n.d	47.00	46.00			
ARROZ ORO PRIMERA CLASE NACIONAL	QUINTAL	46.00	46.00	46.00	46.00	n.d	n.d			
FRIJOL TINTO O CORRIENTE IMPORTADO	QUINTAL	95.00	95.00	95.00	95.00	n.d	n.d			
FRIJOL TINTO O CORRIENTE NACIONAL	QUINTAL	87.50	85.00	90.00	85.00	87.20	85.00	↑	0.30	0.34%
FRIJOL BLANCO	QUINTAL	90.00	90.00	90.00	90.00	n.d	n.d			
MAÍZ BLANCO	QUINTAL	21.50	20.00	22.00	22.00	22.00	22.00	↓	(0.50)	-2.27%
SORGO	QUINTAL	16.67	15.00	18.00	15.00	18.00	16.00	↓	(1.33)	-7.41%

SONSONATE

Producto	Unidad de Venta	Semana Actual del 22 al 26 de Enero				Semana Anterior del 15 al 19 de Enero		Variación		
		Promedio	Mínimo	Máximo	Moda	Promedio	Moda	Variación	\$	%
ARROZ ORO PRIMERA CLASE IMPORTADO	QUINTAL	45.00	45.00	45.00	45.00	n.d	n.d			
ARROZ ORO PRIMERA CLASE NACIONAL	QUINTAL	43.50	43.00	44.00	43.00	43.50	43.00	=	0.00	0.00%
FRIJOL ROJO DE SEDA IMPORTADO	QUINTAL	93.00	93.00	93.00	93.00	92.00	92.00	↑	1.00	1.09%
FRIJOL ROJO DE SEDA NACIONAL	QUINTAL	94.25	90.00	100.00	90.00	94.25	90.00	=	0.00	0.00%
FRIJOL TINTO O CORRIENTE NACIONAL	QUINTAL	88.33	85.00	92.00	85.00	91.67	88.00	↓	(3.33)	-3.64%
FRIJOL BLANCO	QUINTAL	110.00	110.00	110.00	110.00	n.d	n.d			
FRIJOL NEGRO	QUINTAL	95.00	95.00	95.00	95.00	n.d	n.d			
MAÍZ BLANCO	QUINTAL	23.40	20.00	27.00	26.00	23.78	22.00	↓	(0.38)	-1.59%
SORGO	QUINTAL	15.33	15.00	16.00	15.00	15.80	15.00	↓	(0.47)	-2.95%

CHALATENANGO

Producto	Unidad de Venta	Semana Actual del 22 al 26 de Enero				Semana Anterior del 15 al 19 de Enero		Variación		
		Promedio	Mínimo	Máximo	Moda	Promedio	Moda	Variación	\$	%
ARROZ ORO PRIMERA CLASE IMPORTADO	QUINTAL	44.00	44.00	44.00	44.00	44.00	44.00	=	0.00	0.00%
FRIJOL ROJO DE SEDA NACIONAL	QUINTAL	97.00	94.00	100.00	94.00	94.00	90.00	↑	3.00	3.19%
FRIJOL TINTO O CORRIENTE NACIONAL	QUINTAL	86.67	85.00	90.00	85.00	88.33	90.00	↓	(1.67)	-1.89%
MAÍZ BLANCO	QUINTAL	23.33	23.00	24.00	23.00	23.67	23.00	↓	(0.33)	-1.41%
SORGO	QUINTAL	17.33	16.00	18.00	18.00	18.00	18.00	↓	(0.67)	-3.70%

LA LIBERTAD

Producto	Unidad de Venta	Semana Actual del 22 al 26 de Enero				Semana Anterior del 15 al 19 de Enero		Variación		
		Promedio	Mínimo	Máximo	Moda	Promedio	Moda	Variación	\$	%
ARROZ ORO PRIMERA CLASE IMPORTADO	QUINTAL	47.00	47.00	47.00	47.00	47.00	47.00	=	0.00	0.00%
FRIJOL ROJO DE SEDA NACIONAL	QUINTAL	94.00	93.00	95.00	93.00	94.50	94.00	↓	(0.50)	-0.53%
FRIJOL TINTO O CORRIENTE NACIONAL	QUINTAL	91.00	90.00	92.00	90.00	92.50	92.00	↓	(1.50)	-1.62%
MAÍZ BLANCO	QUINTAL	25.00	23.00	28.00	23.00	25.00	23.00	=	0.00	0.00%
SORGO	QUINTAL	19.00	18.00	20.00	18.00	19.00	18.00	=	0.00	0.00%

Nota: Datos preliminares sujetos a revisión.

**SAN SALVADOR**

Producto	Unidad de Venta	Semana Actual del 22 al 26 de Enero				Semana Anterior del 15 al 19 de Enero		Variación		
		Promedio	Mínimo	Máximo	Moda	Promedio	Moda	Variación	\$	%
ARROZ ORO PRIMERA CLASE IMPORTADO	QUINTAL	45.78	43.00	46.00	46.00	45.78	46.00	↑	0.00	0.01%
FRIJOL ROJO DE SEDA IMPORTADO	QUINTAL	90.72	90.00	92.00	90.00	90.87	90.00	↓	(0.15)	-0.16%
FRIJOL ROJO DE SEDA NACIONAL	QUINTAL	94.73	90.00	98.00	95.00	96.26	95.00	↓	(1.52)	-1.58%
FRIJOL TINTO O CORRIENTE IMPORTADO	QUINTAL	88.72	88.00	90.00	88.00	88.90	88.00	↓	(0.18)	-0.20%
FRIJOL TINTO O CORRIENTE NACIONAL	QUINTAL	89.66	85.00	92.00	90.00	90.39	90.00	↓	(0.73)	-0.81%
MAÍZ BLANCO	QUINTAL	24.49	22.00	27.00	26.00	24.58	26.00	↓	(0.09)	-0.37%
SORGO	QUINTAL	17.75	16.00	20.00	18.00	17.86	18.00	↓	(0.11)	-0.60%

**CUSCATLAN**

Producto	Unidad de Venta	Semana Actual del 22 al 26 de Enero				Semana Anterior del 15 al 19 de Enero		Variación		
		Promedio	Mínimo	Máximo	Moda	Promedio	Moda	Variación	\$	%
ARROZ ORO PRIMERA CLASE IMPORTADO	QUINTAL	45.00	45.00	45.00	45.00	46.00	45.00	↓	(1.00)	-2.17%
ARROZ ORO PRIMERA CLASE NACIONAL	QUINTAL	41.00	40.00	42.00	40.00	44.00	43.00	↓	(3.00)	-6.82%
FRIJOL ROJO DE SEDA IMPORTADO	QUINTAL	96.50	95.00	98.00	95.00	92.50	92.00	↑	4.00	4.32%
FRIJOL ROJO DE SEDA NACIONAL	QUINTAL	105.00	100.00	110.00	100.00	106.43	105.00	↓	(1.43)	-1.34%
FRIJOL TINTO O CORRIENTE NACIONAL	QUINTAL	96.67	90.00	100.00	100.00	98.57	100.00	↓	(1.90)	-1.93%
FRIJOL BLANCO	QUINTAL	115.00	110.00	120.00	110.00	n.d	n.d			
MAÍZ BLANCO	QUINTAL	24.14	24.00	25.00	24.00	23.88	24.00	↑	0.27	1.12%
SORGO	QUINTAL	20.43	19.00	22.00	20.00	20.63	20.00	↓	(0.20)	-0.95%

**LA PAZ**

Producto	Unidad de Venta	Semana Actual del 22 al 26 de Enero				Semana Anterior del 15 al 19 de Enero		Variación		
		Promedio	Mínimo	Máximo	Moda	Promedio	Moda	Variación	\$	%
ARROZ ORO PRIMERA CLASE IMPORTADO	QUINTAL	45.33	45.00	46.00	45.00	45.80	45.00	↓	(0.47)	-1.02%
ARROZ ORO PRIMERA CLASE NACIONAL	QUINTAL	41.50	40.00	43.00	40.00	42.00	42.00	↓	(0.50)	-1.19%
FRIJOL ROJO DE SEDA NACIONAL	QUINTAL	108.57	100.00	115.00	110.00	113.57	115.00	↓	(5.00)	-4.40%
FRIJOL TINTO O CORRIENTE NACIONAL	QUINTAL	100.00	95.00	105.00	100.00	105.00	105.00	↓	(5.00)	-4.76%
FRIJOL BLANCO	QUINTAL	110.00	110.00	110.00	110.00	118.33	110.00	↓	(8.33)	-7.04%
MAÍZ BLANCO	QUINTAL	22.00	21.00	23.00	22.00	22.80	22.00	↓	(0.80)	-3.51%
SORGO	QUINTAL	19.83	19.00	20.00	20.00	20.00	18.00	↓	(0.17)	-0.83%

**CABAÑAS**

Producto	Unidad de Venta	Semana Actual del 22 al 26 de Enero				Semana Anterior del 15 al 19 de Enero		Variación		
		Promedio	Mínimo	Máximo	Moda	Promedio	Moda	Variación	\$	%
ARROZ ORO PRIMERA CLASE IMPORTADO	QUINTAL	46.29	45.00	48.00	45.00	46.40	46.00	↓	(0.11)	-0.25%
ARROZ ORO PRIMERA CLASE NACIONAL	QUINTAL	n.d	n.d	n.d	n.d	43.00	43.00			
FRIJOL ROJO DE SEDA IMPORTADO	QUINTAL	95.00	95.00	95.00	95.00	93.00	92.00	↑	2.00	2.15%
FRIJOL ROJO DE SEDA NACIONAL	QUINTAL	107.86	100.00	110.00	110.00	105.00	100.00	↑	2.86	2.72%
FRIJOL TINTO O CORRIENTE NACIONAL	QUINTAL	99.00	90.00	105.00	100.00	100.83	100.00	↓	(1.83)	-1.82%
FRIJOL BLANCO	QUINTAL	110.00	100.00	120.00	110.00	110.00	110.00	=	0.00	0.00%
MAÍZ BLANCO	QUINTAL	22.25	20.00	25.00	20.00	22.33	20.00	↓	(0.08)	-0.37%
SORGO	QUINTAL	19.71	19.00	20.00	20.00	19.57	20.00	↑	0.14	0.73%

Nota: Datos preliminares sujetos a revisión.

**SAN VICENTE**

Producto	Unidad de Venta	Semana Actual del 22 al 26 de Enero				Semana Anterior del 15 al 19 de Enero		Variación		
		Promedio	Mínimo	Máximo	Moda	Promedio	Moda	Variación	\$	%
ARROZ ORO PRIMERA CLASE IMPORTADO	QUINTAL	47.00	46.00	48.00	46.00	47.00	46.00	=	0.00	0.00%
ARROZ ORO PRIMERA CLASE NACIONAL	QUINTAL	40.00	40.00	40.00	40.00	44.00	43.00	↓	(4.00)	-9.09%
FRIJOL ROJO DE SEDA NACIONAL	QUINTAL	110.30	105.00	115.00	110.00	110.00	110.00	↑	0.30	0.27%
FRIJOL TINTO O CORRIENTE NACIONAL	QUINTAL	99.78	98.00	100.00	100.00	100.71	100.00	↓	(0.94)	-0.93%
FRIJOL BLANCO	QUINTAL	103.33	100.00	110.00	100.00	n.d	n.d			
MAÍZ BLANCO	QUINTAL	21.50	20.00	24.00	22.00	22.73	22.00	↓	(1.23)	-5.40%
SORGO	QUINTAL	18.67	15.00	20.00	19.00	19.91	20.00	↓	(1.24)	-6.24%

**USULUTAN**

Producto	Unidad de Venta	Semana Actual del 22 al 26 de Enero				Semana Anterior del 15 al 19 de Enero		Variación		
		Promedio	Mínimo	Máximo	Moda	Promedio	Moda	Variación	\$	%
ARROZ ORO PRIMERA CLASE IMPORTADO	QUINTAL	47.57	45.00	50.00	48.00	46.50	45.00	↑	1.07	2.30%
ARROZ ORO PRIMERA CLASE NACIONAL	QUINTAL	44.00	44.00	44.00	44.00	n.d	n.d			
FRIJOL ROJO DE SEDA NACIONAL	QUINTAL	108.33	100.00	115.00	110.00	108.33	100.00	=	0.00	0.00%
FRIJOL TINTO O CORRIENTE NACIONAL	QUINTAL	100.83	100.00	105.00	100.00	100.00	100.00	↑	0.83	0.83%
FRIJOL BLANCO	QUINTAL	100.00	100.00	100.00	100.00	118.33	100.00	↓	(18.33)	-15.49%
MAÍZ BLANCO	QUINTAL	24.67	22.00	27.00	25.00	24.56	24.00	↑	0.11	0.45%
SORGO	QUINTAL	20.57	18.00	23.00	20.00	20.29	20.00	↑	0.29	1.41%

**SAN MIGUEL**

Producto	Unidad de Venta	Semana Actual del 22 al 26 de Enero				Semana Anterior del 15 al 19 de Enero		Variación		
		Promedio	Mínimo	Máximo	Moda	Promedio	Moda	Variación	\$	%
ARROZ ORO PRIMERA CLASE IMPORTADO	QUINTAL	47.20	44.00	54.00	46.00	46.25	45.00	↑	0.95	2.05%
FRIJOL ROJO DE SEDA IMPORTADO	QUINTAL	93.43	88.00	100.00	92.00	93.00	92.00	↑	0.43	0.46%
FRIJOL ROJO DE SEDA NACIONAL	QUINTAL	n.d	n.d	n.d	n.d	92.00	90.00			
FRIJOL BLANCO	QUINTAL	98.00	98.00	98.00	98.00	90.00	90.00	↑	8.00	8.89%
MAÍZ BLANCO	QUINTAL	22.00	22.00	22.00	22.00	22.60	23.00	↓	(0.60)	-2.65%
SORGO	QUINTAL	18.33	17.00	23.00	17.00	18.80	18.00	↓	(0.47)	-2.48%

**MORAZAN**

Producto	Unidad de Venta	Semana Actual del 22 al 26 de Enero				Semana Anterior del 15 al 19 de Enero		Variación		
		Promedio	Mínimo	Máximo	Moda	Promedio	Moda	Variación	\$	%
ARROZ ORO PRIMERA CLASE IMPORTADO	QUINTAL	47.40	46.00	49.00	47.00	47.67	46.00	↓	(0.27)	-0.56%
FRIJOL ROJO DE SEDA IMPORTADO	QUINTAL	101.83	95.00	108.00	108.00	98.50	95.00	↑	3.33	3.38%
FRIJOL ROJO DE SEDA NACIONAL	QUINTAL	n.d	n.d	n.d	n.d	96.00	96.00			
FRIJOL BLANCO	QUINTAL	112.50	100.00	125.00	100.00	100.00	100.00	↑	12.50	12.50%
MAÍZ BLANCO	QUINTAL	24.60	24.00	25.00	25.00	25.00	25.00	↓	(0.40)	-1.60%
SORGO	QUINTAL	20.80	20.00	22.00	20.00	21.50	20.00	↓	(0.70)	-3.26%

**LA UNION**

Producto	Unidad de Venta	Semana Actual del 22 al 26 de Enero				Semana Anterior del 15 al 19 de Enero		Variación		
		Promedio	Mínimo	Máximo	Moda	Promedio	Moda	Variación	\$	%
ARROZ ORO PRIMERA CLASE IMPORTADO	QUINTAL	49.25	48.00	51.00	48.00	n.d	n.d			
FRIJOL ROJO DE SEDA IMPORTADO	QUINTAL	97.00	95.00	100.00	95.00	n.d	n.d			
MAÍZ BLANCO	QUINTAL	25.33	24.00	28.00	25.00	n.d	n.d			
SORGO	QUINTAL	20.89	19.00	23.00	20.00	n.d	n.d			

Nota: Datos preliminares sujetos a revisión.

## CONCENTRADOS E INSUMOS AGROPECIARIOS

### TABLA DE VARIACION DE CONCENTRADOS A NIVEL NACIONAL

Producto	Unidad de Venta	Semana Actual del 22 al 26 de Enero				Semana Anterior del 15 al 19 de Enero		Variación		
		Promedio	Mínimo	Máximo	Moda	Promedio	Moda	Variación	\$	%
<b>CONCENTRADO PARA POLLO DE ENGORDE</b>										
FINAL ENGORDE	QUINTAL	35.44	32.00	39.00	34.00	34.56	34.00	↑	0.88	2.55%
INICIO ENGORDE	QUINTAL	35.63	30.00	39.00	34.00	34.67	34.00	↑	0.96	2.76%
<b>CONCENTRADO PARA Ponedoras</b>										
DESARROLLO	QUINTAL	35.00	32.00	37.00	34.00	33.71	34.00	↑	1.29	3.81%
INICIACION	QUINTAL	35.63	32.00	38.00	36.00	34.75	30.00	↑	0.88	2.52%
POSTURA	QUINTAL	31.50	30.00	34.00	32.00	31.40	31.00	↑	0.10	0.32%
<b>CONCENTRADO GANADO BOVINO</b>										
LECHERO 14%	QUINTAL	17.88	15.00	20.00	18.00	17.45	16.00	↑	0.42	2.41%
LECHERO 15%	QUINTAL	22.25	22.00	24.00	22.00	22.00	22.00	↑	0.25	1.14%
SUPERLECHERO 18%	QUINTAL	22.21	20.00	24.00	22.00	21.50	21.00	↑	0.71	3.32%
SUPERLECHERO 22%	QUINTAL	25.67	24.00	27.00	26.00	25.47	24.00	↑	0.20	0.77%
<b>CONCENTRADO GANADO PORCINO</b>										
DESARROLLO	QUINTAL	34.29	32.00	37.00	34.00	33.64	33.00	↑	0.65	1.93%
ENGORDE	QUINTAL	33.85	30.00	36.00	34.00	33.38	33.00	↑	0.48	1.42%
GESTACIÓN	QUINTAL	32.00	32.00	32.00	32.00	n.d	n.d			
INICIO	QUINTAL	35.75	31.00	37.00	37.00	35.00	37.00	↑	0.75	2.14%

Nota: Datos preliminares sujetos a revisión.

### TABLA DE VARIACION DE INSUMOS A NIVEL NACIONAL

Producto	Unidad de Venta	Semana Actual del 22 al 26 de Enero				Semana Anterior del 15 al 19 de Enero		Variación		
		Promedio	Mínimo	Máximo	Moda	Promedio	Moda	Variación	\$	%
<b>FERTILIZANTES</b>										
BAYFOLAN FORTE	LITRO	11.38	10.00	13.00	11.00	11.06	10.00	↑	0.32	2.86%
FÓRMULA 15-15-15 100 LBS	SACO DE 100 LB	35.53	30.00	40.00	35.00	36.25	35.00	↓	(0.72)	-2.00%
FÓRMULA 15-15-15 220 LBS	SACO 220 LB	79.00	75.00	83.00	75.00	81.50	78.00	↓	(2.50)	-3.07%
FÓRMULA 16-20-0 100 LBS	SACO DE 100 LB	31.36	28.00	36.00	32.00	30.42	29.00	↑	0.94	3.09%
FÓRMULA 16-20-0 220 LBS	SACO DE 220 LB	66.67	64.00	68.00	68.00	66.00	64.00	↑	0.67	1.01%
FÓRMULA 18-46-0 100 LBS	SACO 100 LBS	49.33	42.00	55.00	50.00	56.33	55.00	↓	(7.00)	-12.43%
METALIZATO MULTIMINERAL	LITRO	27.85	26.00	31.00	28.00	29.08	28.00	↓	(1.24)	-4.25%
SULFATO DE AMONIO 21%N 100 LBS	SACO DE 100 LB	16.63	14.00	19.00	16.00	17.31	17.00	↓	(0.69)	-3.97%
SULFATO DE AMONIO 21%N 220 LBS	SACO DE 220 LB	37.25	37.00	38.00	37.00	n.d	n.d			
UREA 46%N 100 LBS	SACO 100 LB	34.40	29.00	38.00	36.00	34.18	31.00	↑	0.22	0.64%
UREA 46%N 150 LBS	SACO 150 LB	60.67	50.00	66.00	66.00	50.00	50.00	↑	10.67	21.33%
<b>FUNGICIDAS</b>										
AZOXISTROBINA	SOBRE 100 GRAMOS	32.00	30.00	35.00	30.00	30.00	30.00	↑	2.00	6.67%
MANCOZEB	BOLSA DE 400 GR	7.91	7.00	9.00	8.00	8.13	8.00	↓	(0.22)	-2.66%
PROPINEB	SOBRE 750 GRAMOS	15.31	14.00	18.00	14.00	15.00	15.00	↑	0.31	2.08%
TRIFLOXIASTROBIN, TEBUCONAZOL	85 GR	26.00	26.00	26.00	26.00	24.00	24.00	↑	2.00	8.33%
<b>HERBICIDAS</b>										
2,4-D	LITRO	6.48	6.00	9.00	6.00	6.25	6.00	↑	0.23	3.62%
ATRAZINA	BOLSA 700 GRAMOS	7.06	5.00	8.00	7.00	7.07	8.00	↓	(0.01)	-0.16%
FLUAZIFOP-P-BUTIL	LITRO	33.50	31.00	36.00	31.00	36.00	36.00	↓	(2.50)	-6.94%
PARAQUAT	LITRO	5.70	5.00	7.00	5.00	5.42	5.00	↑	0.27	5.07%
<b>INSECTICIDA</b>										
BETACIFLUTRINA+THIACLOPRID	1/2 LITRO	26.80	25.00	29.00	26.00	26.28	26.00	↑	0.52	1.99%
CIPERMETRINA	LITRO	12.15	11.00	15.00	12.00	11.94	12.00	↑	0.21	1.75%
METALDEHIDO+METIOCARB+METOMIL	LIBRA	3.31	2.00	5.00	3.00	2.92	3.00	↑	0.38	13.16%
METHIL-PARATHION	LIBRA	1.00	1.00	1.00	1.00	1.00	1.00	=	0.00	0.00%

Nota: Datos preliminares sujetos a revisión.