



GOBIERNO DE  
EL SALVADOR

MINISTERIO  
DE AGRICULTURA  
Y GANADERÍA



# Informe Semanal de Precios de los Principales Productos Agropecuarios, e Insumos 2024

Semana del 05 al 09 de Febrero



OIMA/MIOA

Miembros de la  
Organización de  
Información de Mercados  
de las Américas.

[www.mioa.org](http://www.mioa.org)

Granos Básicos

Hortalizas

Frutas

Productos Agroindustriales

Productos Pecuarios


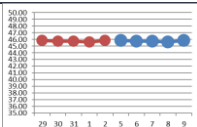
Productos Pesqueros

Insumos


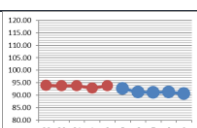
Final 1a Avenida Norte y Ave. Manuel Gallardo, Complejo MAG  
Edificio D, Primera Planta. Información en teléfonos:  
2210-1825

[precios.mercado2012@gmail.com](mailto:precios.mercado2012@gmail.com)

**COMPORTAMIENTO DE PRECIOS EN PLAZA GERARDO BARRIOS**  
**INFORME SEMANAL DE PRECIOS AL MAYORISTA DE GRANOS BASICOS DEL 05 AL 09 DE FEBRERO 2024.**  
**Dólares por unidad de medida**


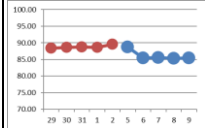
ARROZ ORO PRIMERA CLASE IMPORTADO QUINTAL	Semana Actual del 05 al 09 de Febrero				Semana Anterior del 29 de Enero al 02 de Febrero		VARIACION		
	Promedio	Mínimo	Máximo	Moda	Promedio	Moda	Variación	\$	%
	45.78	43.00	46.00	46.00	45.77	46.00	↑	0.00	0.01%
<b>CALLE GERARDO BARRIOS</b>									
<b>OFERTA</b>					<b>TENDENCIA</b>				
<b>MODERADA</b>					<b>ESTABLE</b>				
<p>Para la presente semana, el abastecimiento de este producto importado (Estados Unidos) fue moderada, el grano se comercializó entre \$ 43.00 y \$ 46.00 por quintal en la plaza investigada, la tendencia se presentó estable en el precio en comparación al promedio de la semana anterior.</p>									
									

FRIJOL ROJO DE SEDA IMPORTADO QUINTAL	Semana Actual del 05 al 09 de Febrero				Semana Anterior del 29 de Enero al 02 de Febrero		VARIACION		
	Promedio	Mínimo	Máximo	Moda	Promedio	Moda	Variación	\$	%
	89.13	86.00	93.00	88.00	90.78	90.00	↓	-1.66	-1.83%
<b>CALLE GERARDO BARRIOS</b>									
<b>OFERTA</b>					<b>TENDENCIA</b>				
<b>MODERADA</b>					<b>CASI ESTABLE</b>				
<p>Para esta semana se observó oferta moderada de frijol seda importado en el mercado, se comercializó entre \$ 86.00 y \$ 93.00 por quintal, de buena calidad. Se observó casi estable en comparación con el precio de la semana pasada en la plaza investigada.</p>									
									


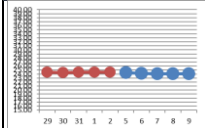
FRIJOL ROJO DE SEDA NACIONAL QUINTAL	Semana Actual del 05 al 09 de Febrero				Semana Anterior del 29 de Enero al 02 de Febrero		VARIACION		
	Promedio	Mínimo	Máximo	Moda	Promedio	Moda	Variación	\$	%
	91.39	88.00	95.00	90.00	93.73	95.00	↓	-2.34	-2.50%
<b>CALLE GERARDO BARRIOS</b>									
<b>OFERTA</b>					<b>TENDENCIA</b>				
<b>MODERADA</b>					<b>LIGERA BAJA</b>				
<p>Para la presente semana, se observó ligera baja de 2.50% en comparación al promedio de la semana anterior. Este grano nacional se presentó una oferta moderada en la plaza investigada. Según informantes mayoristas se comercializó entre \$ 88.00 y \$ 95.00 por quintal.</p>									
									


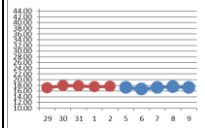
Nota: Datos preliminares sujetos a revisión.

**COMPORTAMIENTO DE PRECIOS EN PLAZA GERARDO BARRIOS**  
**INFORME SEMANAL DE PRECIOS AL MAYORISTA DE GRANOS BASICOS DEL 05 AL 09 DE FEBRERO 2024.**  
**Dólares por unidad de medida**

FRIJOL TINTO O CORRIENTE IMPORTADO QUINTAL	Semana Actual del 05 al 09 de Febrero				Semana Anterior del 29 de Enero al 02 de Febrero		VARIACION		
	Promedio	Mínimo	Máximo	Moda	Promedio	Moda	Variación	\$	%
	86.48	84.00	90.00	86.00	88.86	88.00	↓	-2.38	-2.68%
<b>CALLE GERARDO BARRIOS</b>									
<b>OFERTA</b>					<b>TENDENCIA</b>				
<b>MODERADA</b>					<b>LIGERA BAJA</b>				
<p>Durante esta semana el producto importado principalmente de Nicaragua se observó una oferta moderada en el mercado investigado, se cotizó entre \$ 84.00 y \$ 90.00 por quintal, se observó con una ligera baja de 2.68% comparado con el promedio de la semana anterior. Hubo poca actividad comercial en la plaza de mayoreo.</p>									
									


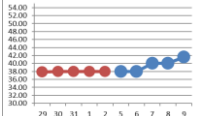
FRIJOL TINTO O CORRIENTE NACIONAL QUINTAL	Semana Actual del 05 al 09 de Febrero				Semana Anterior del 29 de Enero al 02 de Febrero		VARIACION		
	Promedio	Mínimo	Máximo	Moda	Promedio	Moda	Variación	\$	%
	87.77	84.00	90.00	90.00	89.19	90.00	↓	-1.42	-1.60%
<b>CALLE GERARDO BARRIOS</b>									
<b>OFERTA</b>					<b>TENDENCIA</b>				
<b>MODERADA</b>					<b>CASI ESTABLE</b>				
<p>Producto nacional, cotizándose el precio entre \$ 84.00 y \$ 90.00 por quintal, se observó casi estable en el precio en comparación al promedio de la semana anterior. Se observó oferta moderada en la plaza investigada.</p>									
									


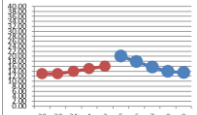
MAÍZ BLANCO QUINTAL	Semana Actual del 05 al 09 de Febrero				Semana Anterior del 29 de Enero al 02 de Febrero		VARIACION		
	Promedio	Mínimo	Máximo	Moda	Promedio	Moda	Variación	\$	%
	24.18	22.00	27.00	26.00	24.47	26.00	↓	-0.29	-1.20%
<b>CALLE GERARDO BARRIOS</b>									
<b>OFERTA</b>					<b>TENDENCIA</b>				
<b>MODERADA</b>					<b>CASI ESTABLE</b>				
<p>Durante la presente semana, la oferta de este grano fue moderada, se comercializó entre \$ 22.00 y \$ 27.00 por quintal, observándose casi estable en comparación con la semana pasada. El maíz blanco importado proveniente de Estados Unidos se comercializó entre \$ 25.50 y \$ 27.00 por quintal, la oferta que se presentó fue moderada.</p>									
									


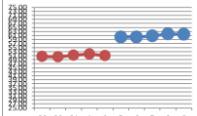
SORGO QUINTAL	Semana Actual del 05 al 09 de Febrero				Semana Anterior del 29 de Enero al 02 de Febrero		VARIACION		
	Promedio	Mínimo	Máximo	Moda	Promedio	Moda	Variación	\$	%
	17.23	10.00	20.00	18.00	17.55	18.00	↓	-0.32	-1.84%
<b>CALLE GERARDO BARRIOS</b>									
<b>OFERTA</b>					<b>TENDENCIA</b>				
<b>MODERADA</b>					<b>CASI ESTABLE</b>				
<p>Para la presente semana este grano nacional se observándose casi estable en el precio en comparación al promedio de la semana anterior, se cotizó entre \$ 10.00 y \$ 20.00 por quintal. Observándose una oferta abundante en la plaza investigada.</p>									
									


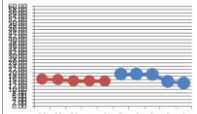
Nota: Datos preliminares sujetos a revisión.

**COMPORTAMIENTO DE PRECIOS DE HORTALIZAS EN MERCADO MAYORISTA LA TIENDONA**  
**INFORME SEMANAL DE PRECIOS AL MAYORISTA DE HORTALIZAS DEL 05 AL 09 DE FEBRERO 2024.**  
**Dólares por unidad de medida**

CEBOLLA BLANCA SIN TALLO GRANDE SACO 150 UNIDADES	Semana Actual del 05 al 09 de Febrero				Semana Anterior del 29 de Enero al 02 de Febrero		VARIACION		
	Promedio	Mínimo	Máximo	Moda	Promedio	Moda	Variación	\$	%
	39.50	38.00	42.00	38.00	37.95	38.00	↑	1.55	4.08%
<b>MERCADO MAYORISTA LA TIENDONA</b>									
<b>OFERTA</b>					<b>TENDENCIA</b>				
<b>MODERADA</b>					<b>LIGERA ALZA</b>				
<p>Este producto de tamaño grande y de origen mexicano presentó una oferta moderada, cotizándose entre \$ 38.00 y \$ 42.00 por saco de 150 unidades se mostró con una ligera alza de 4.08% en el precio en comparación al promedio de la semana anterior.</p>									
									

CHILE VERDE GRANDE SACO 140-150 UNIDADES	Semana Actual del 05 al 09 de Febrero				Semana Anterior del 29 de Enero al 02 de Febrero		VARIACION		
	Promedio	Mínimo	Máximo	Moda	Promedio	Moda	Variación	\$	%
	16.14	11.00	20.00	14.00	13.92	13.00	↑	2.22	15.94%
<b>MERCADO MAYORISTA LA TIENDONA</b>									
<b>OFERTA</b>					<b>TENDENCIA</b>				
<b>MODERADA</b>					<b>AL ALZA</b>				
<p>Para la presente semana se observó una oferta moderada de este producto nacional de tamaño grande, el precio fue entre \$ 11.00 y \$ 20.00 se mostró con un alza de 15.94% en el precio por saco de 140- 150 unidades comparado con el periodo anterior.</p>									
									


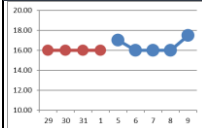
PAPA SOLOMA GRANDE QUINTAL	Semana Actual del 05 al 09 de Febrero				Semana Anterior del 29 de Enero al 02 de Febrero		VARIACION		
	Promedio	Mínimo	Máximo	Moda	Promedio	Moda	Variación	\$	%
	60.92	60.00	62.00	60.00	50.96	50.00	↑	9.96	19.54%
<b>MERCADO MAYORISTA LA TIENDONA</b>									
<b>OFERTA</b>					<b>TENDENCIA</b>				
<b>MODERADA</b>					<b>AL ALZA</b>				
<p>Se observó una moderada oferta de papa de la variedad soloma de tamaño grande de origen guatemalteco. Para esta semana el precio se presentó entre \$ 60.00 y \$ 62.00 por quintal en el mercado de mayoreo. Su precio se mostró con una 19.54% en relación al promedio de la semana anterior.</p>									
									


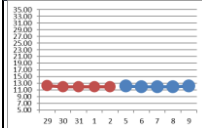
TOMATE DE PASTA GRANDE CAJA 275-300 UNIDADES	Semana Actual del 05 al 09 de Febrero				Semana Anterior del 29 de Enero al 02 de Febrero		VARIACION		
	Promedio	Mínimo	Máximo	Moda	Promedio	Moda	Variación	\$	%
	17.12	11.00	20.00	20.00	15.86	17.00	↑	1.26	7.94%
<b>MERCADO MAYORISTA LA TIENDONA</b>									
<b>OFERTA</b>					<b>TENDENCIA</b>				
<b>MODERADA</b>					<b>AL ALZA</b>				
<p>Durante esta semana, se observó una oferta moderada de tomate de pasta, principalmente de origen hondureño se comercializó entre \$ 11.00 y \$ 20.00 por caja de 275 a 300 unidades. El precio se mostró con un alza de 7.94% en comparación al promedio de la semana anterior.</p>									
									


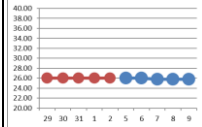
Nota: Datos preliminares sujetos a revisión.

**COMPORTAMIENTO DE PRECIOS DE FRUTAS EN MERCADO MAYORISTA LA TIENDONA**  
**INFORME SEMANAL DE PRECIOS AL MAYORISTA DE FRUTAS DEL 05 AL 09 DE FEBRERO 2024.**  
**Dólares por unidad de medida**

 	Semana Actual del 05 al 09 de Febrero				Semana Anterior del 29 de Enero al 02 de Febrero		VARIACION		
	Promedio	Mínimo	Máximo	Moda	Promedio	Moda	Variación	\$	%
	13.61	13.00	14.00	14.00	11.70	12.00	↑	1.91	16.31%
<b>MERCADO MAYORISTA LA TIENDONA</b>									
<b>OFERTA</b>					<b>TENDENCIA</b>				
<b>MODERADA</b>					<b>AL ALZA</b>				
<p>El precio del ciento de unidades de limón pérsico mediano se cotizó entre \$ 13.00 y \$ 14.00 con una oferta moderada en la plaza, observándose una alza de 16.31% en comparación con el precio de la semana anterior.</p>									

 	Semana Actual del 05 al 09 de Febrero				Semana Anterior del 29 de Enero al 02 de Febrero		VARIACION		
	Promedio	Mínimo	Máximo	Moda	Promedio	Moda	Variación	\$	%
	16.50	16.00	18.00	16.00	16.00	16.00	↑	0.50	3.13%
<b>MERCADO MAYORISTA LA TIENDONA</b>									
<b>OFERTA</b>					<b>TENDENCIA</b>				
<b>MODERADA</b>					<b>LIGERA ALZA</b>				
<p>Durante esta semana, la naranja valencia grande importada de Honduras se observó una oferta moderada en el mercado, cotizándose entre \$ 16.00 y \$ 18.00 el ciento mostrándose con una ligera alza de 3.13% en el precio con respecto al promedio de la semana anterior.</p>									

 	Semana Actual del 05 al 09 de Febrero				Semana Anterior del 29 de Enero al 02 de Febrero		VARIACION		
	Promedio	Mínimo	Máximo	Moda	Promedio	Moda	Variación	\$	%
	12.07	12.00	13.00	12.00	12.13	12.00	↓	-0.05	-0.42%
<b>MERCADO MAYORISTA LA TIENDONA</b>									
<b>OFERTA</b>					<b>TENDENCIA</b>				
<b>MODERADA</b>					<b>ESTABLE</b>				
<p>El precio de la papaya tainung de tamaño grande de Guatemala, el precio se observó estable en comparación promedio de la semana anterior. Esta fruta se comercializó entre \$ 12.00 y \$ 13.00 por jaba de 10-12 unidades en la plaza investigada.</p>									

 	Semana Actual del 05 al 09 de Febrero				Semana Anterior del 29 de Enero al 02 de Febrero		VARIACION		
	Promedio	Mínimo	Máximo	Moda	Promedio	Moda	Variación	\$	%
	25.86	25.00	27.00	26.00	26.00	26.00	↓	-0.14	-0.52%
<b>MERCADO MAYORISTA LA TIENDONA</b>									
<b>OFERTA</b>					<b>TENDENCIA</b>				
<b>MODERADA</b>					<b>ESTABLE</b>				
<p>Esta fruta importada de Guatemala, se observó oferta moderada en la plaza el precio se cotizó entre \$ 25.00 y \$ 27.00 el ciento de unidades en la plaza, observándose estable en comparación con el precio promedio con respecto a la semana anterior.</p>									

Nota: Datos preliminares sujetos a revisión.

TABLA DE VARIACION DE GRANOS BASICOS A NIVEL NACIONAL

Producto	Unidad de Venta	Semana Actual del 05 al 09 de Febrero				Semana Anterior del 29 de Enero al 02 de Febrero		Variación		
		Promedio	Mínimo	Máximo	Moda	Promedio	Moda	Variación	\$	%
ARROZ ORO PRIMERA CLASE IMPORTADO	QUINTAL	46.14	43.00	54.00	46.00	46.23	46.00	↓	(0.09)	-0.20%
ARROZ ORO PRIMERA CLASE NACIONAL	QUINTAL	41.63	38.00	44.00	43.00	40.36	40.00	↑	1.26	3.12%
FRIJOL ROJO DE SEDA IMPORTADO	QUINTAL	91.06	86.00	100.00	90.00	92.92	90.00	↓	(1.86)	-2.00%
FRIJOL ROJO DE SEDA NACIONAL	QUINTAL	97.97	85.00	115.00	90.00	98.47	95.00	↓	(0.50)	-0.51%
FRIJOL TINTO O CORRIENTE IMPORTADO	QUINTAL	87.43	84.00	100.00	86.00	89.04	88.00	↓	(1.61)	-1.81%
FRIJOL TINTO O CORRIENTE NACIONAL	QUINTAL	91.38	73.00	110.00	90.00	91.86	90.00	↓	(0.48)	-0.52%
FRIJOL BLANCO	QUINTAL	121.67	90.00	150.00	110.00	117.22	100.00	↑	4.44	3.79%
FRIJOL NEGRO	QUINTAL	86.50	80.00	100.00	80.00	88.00	100.00	↓	(1.50)	-1.70%
MAÍZ BLANCO	QUINTAL	23.67	19.00	28.00	26.00	23.88	26.00	↓	(0.21)	-0.87%
SORGO	QUINTAL	17.87	10.00	23.00	18.00	18.15	18.00	↓	(0.28)	-1.57%

TABLA DE VARIACION GRANOS BASICOS DE CALLE GERARDO BARRIOS

Producto	Unidad de Venta	Semana Actual del 05 al 09 de Febrero				Semana Anterior del 29 de Enero al 02 de Febrero		Variación		
		Promedio	Mínimo	Máximo	Moda	Promedio	Moda	Variación	\$	%
ARROZ ORO PRIMERA CLASE IMPORTADO	QUINTAL	45.78	43.00	46.00	46.00	45.77	46.00	↑	0.00	0.01%
FRIJOL ROJO DE SEDA IMPORTADO	QUINTAL	89.13	86.00	93.00	88.00	90.78	90.00	↓	(1.66)	-1.83%
FRIJOL ROJO DE SEDA NACIONAL	QUINTAL	91.39	88.00	95.00	90.00	93.73	95.00	↓	(2.34)	-2.50%
FRIJOL TINTO O CORRIENTE IMPORTADO	QUINTAL	86.48	84.00	90.00	86.00	88.86	88.00	↓	(2.38)	-2.68%
FRIJOL TINTO O CORRIENTE NACIONAL	QUINTAL	87.77	84.00	90.00	90.00	89.19	90.00	↓	(1.42)	-1.60%
MAÍZ BLANCO	QUINTAL	24.18	22.00	27.00	26.00	24.47	26.00	↓	(0.29)	-1.20%
SORGO	QUINTAL	17.23	10.00	20.00	18.00	17.55	18.00	↓	(0.32)	-1.84%

TABLA DE VARIACION DE HORTALIZAS MERCADO DE MAYOREO LA TIENDONA

Producto	Unidad de Venta	Semana Actual del 05 al 09 de Febrero				Semana Anterior del 29 de Enero al 02 de Febrero		Variación		
		Promedio	Mínimo	Máximo	Moda	Promedio	Moda	Variación	\$	%
AJO CHINO	CAJA 45-55 UNIDADES	18.00	18.00	18.00	18.00	18.15	18.00	↓	(0.15)	-0.85%
AJO CRIOLLO MEDIANO	MANOJO 60 CABEZAS	20.00	20.00	20.00	20.00	20.00	20.00	=	0.00	0.00%
APIO MEDIANO	RED 25 MANOJOS	99.00	80.00	100.00	100.00	100.00	100.00	↓	(1.00)	-1.00%
APIO GRANDE	CAJA 18-22 TALLOS	19.29	15.00	20.00	20.00	19.35	20.00	↓	(0.06)	-0.30%
AYOTE	CIENTO 50-60 LB	31.67	30.00	35.00	30.00	30.00	30.00	↑	1.67	5.56%
BROCOLI MEDIANO	BOLSA 14-16 UNIDADES	11.00	11.00	11.00	11.00	n.d	n.d			
BROCOLI GRANDE	CAJA 10-12 UNIDADES	9.88	9.00	11.00	10.00	9.57	10.00	↑	0.30	3.17%
CEBOLLA BLANCA CON TALLO GRANDE	MANOJO 50 UNIDADES	15.73	12.00	16.00	16.00	15.00	15.00	↑	0.73	4.89%
CEBOLLA BLANCA CON TALLO MEDIANA	MANOJO 50 UNIDADES	13.73	10.00	14.00	14.00	12.60	13.00	↑	1.13	8.99%
CEBOLLA BLANCA SIN TALLO GRANDE	SACO 150 UNIDADES	39.50	38.00	42.00	38.00	37.95	38.00	↑	1.55	4.08%
CEBOLLA BLANCA SIN TALLO MEDIANA	SACO 240-250 UNIDADES	37.26	35.00	39.00	36.00	35.90	36.00	↑	1.36	3.78%
CEBOLLA MORADA SIN TALLO	SACO 215-225 UNIDADES	35.43	34.00	37.00	35.00	35.05	35.00	↑	0.38	1.09%
CHILE VERDE MEDIANO	SACO 170-190 UNIDADES	14.39	12.00	18.00	12.00	11.92	11.00	↑	2.47	20.71%
CHILE JALAPEÑO	SACO 35-40 LIBRAS	31.15	20.00	35.00	35.00	32.08	30.00	↓	(0.93)	-2.90%
CHILE VERDE GRANDE	SACO 140-150 UNIDADES	16.14	11.00	20.00	14.00	13.92	13.00	↑	2.22	15.94%
COLIFLOR GRANDE	RED 12 UNIDADES	16.59	13.00	18.00	16.00	16.26	16.00	↑	0.33	2.01%
EJOTE IMPORTADO	SACO 15-20 LIBRAS	19.76	17.00	22.00	20.00	19.83	20.00	↓	(0.06)	-0.31%
ELOTE BLANCO GRANDE	CIENTO 100 UNIDADES	21.00	20.00	25.00	20.00	25.00	25.00	↓	(4.00)	-16.00%
ELOTE BLANCO GRANDE	RED 300-350 UNIDADES	52.00	50.00	60.00	50.00	60.00	60.00	↓	(8.00)	-13.33%
GUISQUIL VERDE GRANDE	BOLSA 50 UNIDADES	12.06	12.00	13.00	12.00	12.00	12.00	↑	0.06	0.52%
GUISQUIL VERDE MEDIANO	BOLSA 50 UNIDADES	10.06	10.00	11.00	10.00	10.00	10.00	↑	0.06	0.63%
GUISQUIL VERDE OSCURO GRANDE	SACO 90-100 UNIDADES	14.00	13.00	15.00	14.00	15.00	15.00	↓	(1.00)	-6.67%
LECHUGA DE CABEZA GRANDE	CAJA 18-20 UNIDADES	9.17	8.00	14.00	9.00	9.77	10.00	↓	(0.61)	-6.20%
LOROCO	JABA 30-40 LIBRAS	150.00	150.00	150.00	150.00	120.00	120.00	↑	30.00	25.00%
MELÓN GRANDE	CIENTO 100 UNIDADES	80.00	80.00	80.00	80.00	80.00	80.00	=	0.00	0.00%
MELÓN MEDIANO	CIENTO 100 UNIDADES	61.60	60.00	68.00	60.00	60.00	60.00	↑	1.60	2.67%
PAPA LENGUA GRANDE	QUINTAL	32.43	31.00	33.00	33.00	30.75	31.00	↑	1.68	5.46%
PAPA SOLOMA GRANDE	QUINTAL	60.92	60.00	62.00	60.00	50.96	50.00	↑	9.96	19.54%
PAPA SOLOMA MEDIANA	QUINTAL	58.69	58.00	60.00	58.00	48.89	48.00	↑	9.80	20.04%
PEPINO GRANDE	SACO 145-155 UNIDADES	41.18	40.00	44.00	40.00	34.50	35.00	↑	6.68	19.37%
PEPINO MEDIANO	SACO 200-225 UNIDADES	38.04	37.00	40.00	37.00	32.33	33.00	↑	5.71	17.66%
PIPIAN GRANDE	CIENTO 100 UNIDADES	17.50	14.00	20.00	20.00	19.64	20.00	↓	(2.14)	-10.88%
PIPIAN MEDIANO	CIENTO 100 UNIDADES	14.33	12.00	16.00	16.00	16.00	16.00	↓	(1.67)	-10.42%
RÁBANO	BOLSA 25-30 LIBRAS	10.32	10.00	18.00	10.00	10.29	10.00	↑	0.03	0.33%
REMOLACHA GRANDE	SACO 90-100 LB	38.40	30.00	40.00	40.00	n.d	n.d			
REPOLLO GRANDE	CIENTO 800-1000 LIBRAS	140.00	120.00	150.00	140.00	140.00	150.00	=	0.00	0.00%
REPOLLO GRANDE	RED 10-12 UNIDADES	16.35	15.00	18.00	16.00	14.83	14.00	↑	1.52	10.22%
REPOLLO MEDIANO	CIENTO 600-700 LIBRAS	81.00	60.00	100.00	100.00	86.67	100.00	↓	(5.67)	-6.54%
REPOLLO MEDIANO	RED 14-15 UNIDADES	14.45	13.00	18.00	14.00	12.50	12.00	↑	1.95	15.60%
SANDÍA REDONDA GRANDE	CIENTO 100 UNIDADES	225.00	225.00	225.00	225.00	250.00	250.00	↓	(25.00)	-10.00%
SANDÍA REDONDA MEDIANA	CIENTO 100 UNIDADES	150.00	150.00	150.00	150.00	175.00	175.00	↓	(25.00)	-14.29%
TOMATE DE PASTA MEDIANO	CAJA 325-350 UNIDADES	15.21	12.00	18.00	18.00	13.86	15.00	↑	1.35	9.72%
TOMATE DE PASTA GRANDE	CAJA 275-300 UNIDADES	17.12	11.00	20.00	20.00	15.86	17.00	↑	1.26	7.94%
YUCA BLANCA	SACO 133-135 LIBRAS	45.00	45.00	45.00	45.00	45.00	45.00	=	0.00	0.00%
ZANAHORIA GRANDE	QUINTAL	28.28	27.00	30.00	28.00	25.05	25.00	↑	3.23	12.88%
ZANAHORIA MEDIANA	BOLSA 33-36 LIBRAS	10.17	9.00	11.00	10.00	9.05	9.00	↑	1.12	12.37%

Nota: Datos preliminares sujetos a revisión.

TABLA DE VARIACION DE FRUTAS MERCADO DE MAYOREO LA TIENDONA

Producto	Unidad de Venta	Semana Actual del 05 al 09 de Febrero				Semana Anterior del 29 de Enero al 02 de Febrero		Variación		
		Promedio	Mínimo	Máximo	Moda	Promedio	Moda	Variación	\$	%
AGUACATE HASS GRANDE	CAJA 10 KG 50- 60 UNIDADES	24.50	24.00	25.00	24.00	24.67	25.00	↓	(0.17)	-0.68%
AGUACATE HASS MEDIANO	CAJA 10 KG 60-70 UNIDADES	22.46	22.00	23.00	22.00	22.67	23.00	↓	(0.21)	-0.92%
BANANO MADURO GRANDE	CAJA 40 LIBRAS 90-100 UNIDADES	10.00	10.00	10.00	10.00	10.00	10.00	=	0.00	0.00%
BANANO MADURO GRANDE	CIENTO 100 UNIDADES	8.00	8.00	8.00	8.00	8.00	8.00	=	0.00	0.00%
COCO GRANDE	CIENTO 100 UNIDADES	60.67	50.00	70.00	60.00	60.00	60.00	↑	0.67	1.11%
FRESA	JABA 35-38 LIBRAS	60.63	60.00	65.00	60.00	85.00	70.00	↓	(24.38)	-28.68%
GUAYABA GRANDE	BOLSA 25-30 LIBRAS	12.06	12.00	13.00	12.00	10.00	10.00	↓	2.06	20.63%
GUINEO DE SEDA	CIENTO 100 UNIDADES	7.57	7.00	9.00	7.00	7.50	7.00	↑	0.07	0.95%
LIMON PÉRSICO GRANDE	CIENTO 100 UNIDADES	15.61	15.00	16.00	16.00	13.70	14.00	↑	1.91	13.93%
LIMON PÉRSICO MEDIANO	CIENTO 100 UNIDADES	13.61	13.00	14.00	14.00	11.70	12.00	↑	1.91	16.31%
MANDARINA GRANDE	CIENTO 100 UNIDADES	12.00	12.00	12.00	12.00	10.00	10.00	↑	2.00	20.00%
MANDARINA MEDIANA	CIENTO 100 UNIDADES	8.10	8.00	10.00	8.00	7.00	7.00	↑	1.10	15.65%
MANGO VERDE CRIOLLO GRANDE	CIENTO 40-50 LIBRAS	5.37	5.00	6.00	5.00	6.00	6.00	↓	(0.63)	-10.53%
MANGO VERDE CRIOLLO MEDIANO	CIENTO 25-30 LIBRAS	3.33	3.00	4.00	3.00	4.00	4.00	↓	(0.67)	-16.67%
MARACUYÁ REDONDA GRANDE	CIENTO 100 UNIDADES	32.00	32.00	32.00	32.00	25.00	25.00	↑	7.00	28.00%
NARANJA PIÑA MEDIANA	CIENTO 100 UNIDADES	9.80	9.00	10.00	10.00	10.00	10.00	↓	(0.20)	-2.00%
NARANJA VALENCIA GRANDE	CIENTO 100 UNIDADES	16.50	16.00	18.00	16.00	16.00	16.00	↑	0.50	3.13%
NARANJA VALENCIA MEDIANA	CIENTO 100 UNIDADES	13.30	12.00	15.00	14.00	13.20	14.00	↑	0.10	0.76%
NARANJA VICTORIA MEDIANA	CIENTO 100 UNIDADES	12.40	12.00	14.00	12.00	11.60	12.00	↑	0.80	6.90%
PAPAYA RED LADY GRANDE	JABA 12 UNIDADES	18.00	18.00	18.00	18.00	18.00	18.00	=	0.00	0.00%
PAPAYA TAINUNG GRANDE	JABA 10-12 UNIDADES	12.07	12.00	13.00	12.00	12.13	12.00	↓	(0.05)	-0.42%
PAPAYA TAINUNG MEDIANA	JABA 13-15 UNIDADES	10.04	10.00	11.00	10.00	10.20	10.00	↓	(0.16)	-1.60%
PIÑA GOLDEN GRANDE	CIENTO 100 UNIDADES	200.00	200.00	200.00	200.00	200.00	200.00	=	0.00	0.00%
PIÑA GOLDEN MEDIANA	CIENTO 100 UNIDADES	150.00	150.00	150.00	150.00	150.00	150.00	=	0.00	0.00%
PIÑA HAWAIANA	CIENTO 100 UNIDADES	125.00	125.00	125.00	125.00	125.00	125.00	=	0.00	0.00%
PLÁTANO MADURO GRANDE	CIENTO 100 UNIDADES	25.86	25.00	27.00	26.00	26.00	26.00	↓	(0.14)	-0.52%
PLÁTANO MADURO MEDIANO	CIENTO 100 UNIDADES	15.55	14.00	16.00	16.00	15.67	16.00	↓	(0.12)	-0.77%
TAMARINDO SIN CÁSCARA	QUINTAL	169.06	165.00	170.00	170.00	168.57	170.00	↑	0.49	0.29%
ZAPOTE	RED 45-50 UNIDADES	29.60	28.00	30.00	30.00	29.71	30.00	↓	(0.11)	-0.38%

TABLA DE VARIACION DE AGROINDUSTRIALES A NIVEL NACIONAL

Producto	Unidad de Venta	Semana Actual del 05 al 09 de Febrero				Semana Anterior del 29 de Enero al 02 de Febrero		Variación		
		Promedio	Mínimo	Máximo	Moda	Promedio	Moda	Variación	\$	%
ACHIOTE EN GRANO	QUINTAL	99.41	75.00	115.00	100.00	100.00	100.00	↓	(0.59)	-0.59%
AJONJOLÍ	QUINTAL	122.08	100.00	150.00	120.00	120.18	120.00	↑	1.90	1.58%
AZÚCAR	SACO DE 50 KG	48.29	42.00	52.00	48.00	48.36	48.00	↓	(0.07)	-0.15%
CACAHUETE O MANI	QUINTAL	100.90	83.00	140.00	100.00	99.77	100.00	↑	1.13	1.14%
CACAO	QUINTAL	206.92	200.00	245.00	205.00	206.36	205.00	↑	0.56	0.27%
HARINA DE MAÍZ	BOLSA 50 LB	27.14	25.00	28.00	28.00	27.43	28.00	↓	(0.29)	-1.04%
HARINA DE TRIGO FUERTE	BOLSA 50 LB	24.12	22.00	27.00	25.00	23.92	25.00	↑	0.19	0.80%
HARINA DE TRIGO SUAVE	BOLSA 50 LB	23.06	20.00	24.00	24.00	22.88	24.00	↑	0.18	0.78%
MIEL DE ABEJA	BOTELLA	5.02	4.00	6.00	5.00	5.24	5.00	↓	(0.22)	-4.19%
PANELA PRIMERA CLASE	96 UNIDADES 144 LB	88.27	78.00	100.00	85.00	89.67	90.00	↓	(1.40)	-1.56%
PANELA SEGUNDA CLASE	96 UNIDADES 150 LB	78.50	70.00	90.00	80.00	78.33	80.00	↑	0.17	0.21%
SAL	QUINTAL	12.99	8.00	15.00	14.00	13.13	14.00	↓	(0.15)	-1.11%
SOYA	QUINTAL	51.67	50.00	55.00	50.00	51.67	50.00	=	0.00	0.00%
TRIGO	QUINTAL	44.28	40.00	70.00	40.00	45.00	40.00	↓	(0.72)	-1.60%

Nota: Datos preliminares sujetos a revisión.

TABLA DE VARIACION DE PRODUCTOS PECUARIOS A NIVEL NACIONAL

Producto	Unidad de Venta	Semana Actual del 05 al 09 de Febrero				Semana Anterior del 29 de Enero al 02 de Febrero		Variación		
		Promedio	Mínimo	Máximo	Moda	Promedio	Moda	Variación	\$	%
LOMO DE AGUJA	LIBRA	4.91	4.00	6.00	5.00	4.73	5.00	↑	0.18	3.79%
LOMO DE ROLLIZO	LIBRA	4.76	4.00	6.00	5.00	4.66	5.00	↑	0.10	2.16%
POSTA ANGELINA	LIBRA	4.61	4.00	6.00	5.00	4.52	5.00	↑	0.09	2.01%
POSTA DE PECHO	LIBRA	4.06	3.00	5.00	4.00	4.09	4.00	↓	(0.02)	-0.57%
POSTA NEGRA	LIBRA	4.15	4.00	6.00	4.00	4.09	4.00	↑	0.07	1.61%
PUYAZO	LIBRA	4.19	4.00	5.00	4.00	4.31	4.00	↓	(0.13)	-2.94%
SALON	LIBRA	4.03	4.00	5.00	4.00	4.00	4.00	↑	0.03	0.78%
SOLOMO	LIBRA	4.03	4.00	5.00	4.00	4.09	4.00	↓	(0.06)	-1.46%
CHICHARRON DE PORCINO	LIBRA	6.13	4.00	9.00	6.00	5.80	6.00	↑	0.33	5.75%
COSTILLA DE PORCINO	LIBRA	3.47	3.00	4.00	3.00	3.42	3.00	↑	0.05	1.38%
LOMO DE PORCINO	LIBRA	3.39	3.00	4.00	3.00	3.28	3.00	↑	0.11	3.23%
POSTA DE PORCINO	LIBRA	3.23	3.00	4.00	3.00	3.22	3.00	↑	0.01	0.45%
CARNE DE POLLO ENTERO	LIBRA	1.89	1.00	2.00	2.00	2.00	2.00	↓	(0.11)	-5.26%
MUSLO DE POLLO	LIBRA	1.08	1.00	2.00	1.00	1.05	1.00	↑	0.03	3.20%
PECHUGA DE POLLO	LIBRA	2.00	2.00	2.00	2.00	2.00	2.00	=	0.00	0.00%
HUEVO GRANDE	CARTON 30 UNIDADES	4.96	4.00	6.00	5.00	4.92	5.00	↓	0.04	0.82%
HUEVO MEDIANO	CARTON 30 UNIDADES	4.62	4.00	6.00	5.00	4.65	5.00	↓	(0.03)	-0.61%
HUEVO GRANDE	CAJA 12 CARTONES	56.34	51.00	60.00	58.00	55.55	58.00	↑	0.79	1.43%
HUEVO MEDIANO	CAJA 12 CARTONES	54.57	48.00	57.00	57.00	54.16	57.00	↑	0.41	0.75%
CREMA	BOTELLA	3.15	2.00	4.00	3.00	3.00	3.00	↑	0.15	5.13%
QUESILLO	LIBRA	2.63	2.00	3.00	3.00	2.65	3.00	↓	(0.03)	-1.00%
QUESO DURO BLANDO	LIBRA	4.07	4.00	6.00	4.00	4.11	4.00	↓	(0.04)	-0.94%
QUESO DURO VIEJO	LIBRA	5.63	5.00	7.00	6.00	5.59	6.00	↑	0.05	0.82%
QUESO FRESCO	LIBRA	2.00	2.00	2.00	2.00	2.06	2.00	↓	(0.06)	-3.09%

TABLA DE VARIACION DE PRODUCTOS PESQUEROS A NIVEL NACIONAL

Producto	Unidad de Venta	Semana Actual del 05 al 09 de Febrero				Semana Anterior del 29 de Enero al 02 de Febrero		Variación		
		Promedio	Mínimo	Máximo	Moda	Promedio	Moda	Variación	\$	%
BAGRE, PESCADO ENTERO, FRESCO	LIBRA	2.06	2.00	3.00	2.00	2.09	2.00	↓	(0.03)	-1.36%
BOCA COLORADA, PESCADO ENTERO MEDIANO	LIBRA	4.23	3.00	6.00	4.00	4.27	4.00	↓	(0.04)	-0.92%
CAMARON MEDIANO	LIBRA	5.57	4.00	7.00	5.00	5.32	5.00	↑	0.25	4.76%
CAMARON AGUA DULCE	LIBRA	4.37	3.00	6.00	4.00	4.18	4.00	↑	0.18	4.42%
CAMARON GRANDE	LIBRA	8.70	5.00	10.00	10.00	8.50	9.00	↑	0.20	2.40%
CAMARONCILLO SECO SALADO	LIBRA	5.97	5.00	8.00	5.00	6.09	5.00	↓	(0.12)	-1.96%
COLA DE CAMARON	LIBRA	4.73	4.00	8.00	4.00	4.58	4.00	↑	0.15	3.32%
CORVINA, FRESCO, ENTERO	LIBRA	3.15	3.00	4.00	3.00	3.17	3.00	↓	(0.02)	-0.58%
LONJA O FILETE DE DORADO	LIBRA	4.10	2.00	6.00	4.00	4.50	4.00	↓	(0.40)	-8.89%
LONJA O FILETE DE BOCA COLORADA O PARGO	LIBRA	5.23	4.00	6.00	5.00	5.16	5.00	↑	0.07	1.35%
LONJA O FILETE DE TIBURON	LIBRA	5.16	3.00	7.00	4.00	5.53	6.00	↓	(0.38)	-6.79%
MACARELA, FRESCO, ENTERO	LIBRA	2.25	2.00	3.00	2.00	2.31	2.00	↓	(0.06)	-2.50%
MACARELA, SECO, ENTERO	LIBRA	6.74	5.00	10.00	6.00	7.05	7.00	↓	(0.31)	-4.34%
ROBALO, FRESCO, ENTERO	LIBRA	2.83	2.00	4.00	3.00	2.85	3.00	↓	(0.02)	-0.71%
TILAPIA, FRESCA, ENTERA, GRANDE	LIBRA	2.00	2.00	2.00	2.00	2.00	2.00	=	0.00	0.00%

Nota: Datos preliminares sujetos a revisión.



TABLA DE VARIACION DE GRANOS BASICOS DEPARTAMENTAL

AHUACHAPAN

Producto	Unidad de Venta	Semana Actual del 05 al 09 de Febrero				Semana Anterior del 29 de Enero al 02 de Febrero		Variación		
		Promedio	Mínimo	Máximo	Moda	Promedio	Moda	Variación	\$	%
FRIJOL ROJO DE SEDA NACIONAL	QUINTAL	87.00	85.00	88.00	88.00	88.00	88.00	↓	(1.00)	-1.14%
FRIJOL TINTO O CORRIENTE NACIONAL	QUINTAL	81.60	73.00	90.00	80.00	84.88	85.00	↓	(3.27)	-3.86%
FRIJOL BLANCO	QUINTAL	90.00	90.00	90.00	90.00	n.d	n.d			
FRIJOL NEGRO	QUINTAL	83.00	80.00	86.00	80.00	85.00	85.00	↓	(2.00)	-2.35%
MAÍZ BLANCO	QUINTAL	20.00	19.00	21.00	19.00	20.11	21.00	↓	(0.11)	-0.55%
SORGO	QUINTAL	14.50	12.00	16.00	15.00	15.57	16.00	↓	(1.07)	-6.88%

SANTA ANA

Producto	Unidad de Venta	Semana Actual del 05 al 09 de Febrero				Semana Anterior del 29 de Enero al 02 de Febrero		Variación		
		Promedio	Mínimo	Máximo	Moda	Promedio	Moda	Variación	\$	%
ARROZ ORO PRIMERA CLASE IMPORTADO	QUINTAL	n.d	n.d	n.d	n.d	47.00	46.00			
FRIJOL ROJO DE SEDA IMPORTADO	QUINTAL	n.d	n.d	n.d	n.d	95.00	95.00			
FRIJOL ROJO DE SEDA NACIONAL	QUINTAL	n.d	n.d	n.d	n.d	90.00	90.00			
FRIJOL TINTO O CORRIENTE NACIONAL	QUINTAL	86.00	84.00	88.00	84.00	84.00	83.00	↑	2.00	2.38%
FRIJOL NEGRO	QUINTAL	n.d	n.d	n.d	n.d	75.00	75.00			
MAÍZ BLANCO	QUINTAL	22.00	22.00	22.00	22.00	20.80	21.00	↑	1.20	5.77%
SORGO	QUINTAL	19.00	18.00	20.00	18.00	16.00	15.00	↑	3.00	18.75%

SONSONATE

Producto	Unidad de Venta	Semana Actual del 05 al 09 de Febrero				Semana Anterior del 29 de Enero al 02 de Febrero		Variación		
		Promedio	Mínimo	Máximo	Moda	Promedio	Moda	Variación	\$	%
ARROZ ORO PRIMERA CLASE IMPORTADO	QUINTAL	45.00	45.00	45.00	45.00	n.d	n.d			
ARROZ ORO PRIMERA CLASE NACIONAL	QUINTAL	41.75	38.00	44.00	38.00	43.33	43.00	↓	(1.58)	-3.65%
FRIJOL ROJO DE SEDA IMPORTADO	QUINTAL	90.50	88.00	93.00	88.00	92.00	92.00	↓	(1.50)	-1.63%
FRIJOL ROJO DE SEDA NACIONAL	QUINTAL	92.33	90.00	95.00	90.00	93.00	95.00	↓	(0.67)	-0.72%
FRIJOL TINTO O CORRIENTE NACIONAL	QUINTAL	89.33	86.00	92.00	86.00	88.33	85.00	↑	1.00	1.13%
FRIJOL BLANCO	QUINTAL	115.00	115.00	115.00	115.00	n.d	n.d			
FRIJOL NEGRO	QUINTAL	90.00	80.00	100.00	80.00	90.00	80.00	=	0.00	0.00%
MAÍZ BLANCO	QUINTAL	22.57	21.00	25.00	22.00	23.63	21.00	↓	(1.05)	-4.46%
SORGO	QUINTAL	14.60	14.00	16.00	14.00	14.80	14.00	↓	(0.20)	-1.35%

CHALATENANGO

Producto	Unidad de Venta	Semana Actual del 05 al 09 de Febrero				Semana Anterior del 29 de Enero al 02 de Febrero		Variación		
		Promedio	Mínimo	Máximo	Moda	Promedio	Moda	Variación	\$	%
ARROZ ORO PRIMERA CLASE IMPORTADO	QUINTAL	44.00	44.00	44.00	44.00	44.00	44.00	=	0.00	0.00%
FRIJOL ROJO DE SEDA IMPORTADO	QUINTAL	86.00	86.00	86.00	86.00	83.00	83.00	↑	3.00	3.61%
FRIJOL ROJO DE SEDA NACIONAL	QUINTAL	95.00	95.00	95.00	95.00	96.00	92.00	↓	(1.00)	-1.04%
FRIJOL TINTO O CORRIENTE NACIONAL	QUINTAL	87.50	85.00	90.00	85.00	88.50	82.00	↓	(1.00)	-1.13%
FRIJOL BLANCO	QUINTAL	n.d	n.d	n.d	n.d	100.00	100.00			
MAÍZ BLANCO	QUINTAL	22.67	22.00	24.00	22.00	23.00	22.00	↓	(0.33)	-1.45%
SORGO	QUINTAL	17.33	17.00	18.00	17.00	17.50	17.00	↓	(0.17)	-0.95%

LA LIBERTAD

Producto	Unidad de Venta	Semana Actual del 05 al 09 de Febrero				Semana Anterior del 29 de Enero al 02 de Febrero		Variación		
		Promedio	Mínimo	Máximo	Moda	Promedio	Moda	Variación	\$	%
ARROZ ORO PRIMERA CLASE IMPORTADO	QUINTAL	47.00	47.00	47.00	47.00	47.00	47.00	=	0.00	0.00%
FRIJOL ROJO DE SEDA IMPORTADO	QUINTAL	92.00	92.00	92.00	92.00	94.00	94.00	↓	(2.00)	-2.13%
FRIJOL ROJO DE SEDA NACIONAL	QUINTAL	93.00	92.00	94.00	92.00	94.50	94.00	↓	(1.50)	-1.59%
FRIJOL TINTO O CORRIENTE IMPORTADO	QUINTAL	92.00	92.00	92.00	92.00	92.00	92.00	=	0.00	0.00%
FRIJOL TINTO O CORRIENTE NACIONAL	QUINTAL	91.00	90.00	92.00	90.00	91.00	90.00	=	0.00	0.00%
MAÍZ BLANCO	QUINTAL	24.67	22.00	28.00	22.00	25.00	23.00	↓	(0.33)	-1.33%
SORGO	QUINTAL	17.00	16.00	18.00	16.00	19.00	18.00	↓	(2.00)	-10.53%

Nota: Datos preliminares sujetos a revisión.

**SAN SALVADOR**

Producto	Unidad de Venta	Semana Actual del 05 al 09 de Febrero				Semana Anterior del 29 de Enero al 02 de Febrero		Variación		
		Promedio	Mínimo	Máximo	Moda	Promedio	Moda	Variación	\$	%
ARROZ ORO PRIMERA CLASE IMPORTADO	QUINTAL	45.78	43.00	46.00	46.00	45.78	46.00	↑	0.00	0.01%
FRIJOL ROJO DE SEDA IMPORTADO	QUINTAL	89.12	86.00	93.00	88.00	90.83	90.00	↓	(1.72)	-1.89%
FRIJOL ROJO DE SEDA NACIONAL	QUINTAL	91.36	88.00	95.00	90.00	93.67	95.00	↓	(2.32)	-2.47%
FRIJOL TINTO O CORRIENTE IMPORTADO	QUINTAL	86.44	84.00	90.00	86.00	88.91	88.00	↓	(2.47)	-2.78%
FRIJOL TINTO O CORRIENTE NACIONAL	QUINTAL	87.73	84.00	90.00	90.00	89.18	90.00	↓	(1.45)	-1.63%
MAÍZ BLANCO	QUINTAL	24.18	22.00	27.00	26.00	24.47	26.00	↓	(0.29)	-1.20%
SORGO	QUINTAL	17.25	10.00	20.00	18.00	17.56	18.00	↓	(0.31)	-1.78%

**CUSCATLAN**

Producto	Unidad de Venta	Semana Actual del 05 al 09 de Febrero				Semana Anterior del 29 de Enero al 02 de Febrero		Variación		
		Promedio	Mínimo	Máximo	Moda	Promedio	Moda	Variación	\$	%
ARROZ ORO PRIMERA CLASE IMPORTADO	QUINTAL	46.50	46.00	47.00	46.00	45.00	44.00	↑	1.50	3.33%
ARROZ ORO PRIMERA CLASE NACIONAL	QUINTAL	42.00	40.00	43.00	43.00	38.00	38.00	↑	4.00	10.53%
FRIJOL ROJO DE SEDA IMPORTADO	QUINTAL	91.67	90.00	95.00	90.00	92.00	92.00	↓	(0.33)	-0.36%
FRIJOL ROJO DE SEDA NACIONAL	QUINTAL	105.00	100.00	110.00	100.00	103.75	105.00	↑	1.25	1.20%
FRIJOL TINTO O CORRIENTE NACIONAL	QUINTAL	97.00	95.00	100.00	95.00	97.14	95.00	↓	(0.14)	-0.15%
FRIJOL BLANCO	QUINTAL	125.00	120.00	130.00	120.00	110.00	110.00	↑	15.00	13.64%
MAÍZ BLANCO	QUINTAL	23.75	22.00	25.00	24.00	23.86	24.00	↓	(0.11)	-0.45%
SORGO	QUINTAL	21.38	20.00	23.00	20.00	20.86	20.00	↑	0.52	2.48%

**LA PAZ**

Producto	Unidad de Venta	Semana Actual del 05 al 09 de Febrero				Semana Anterior del 29 de Enero al 02 de Febrero		Variación		
		Promedio	Mínimo	Máximo	Moda	Promedio	Moda	Variación	\$	%
ARROZ ORO PRIMERA CLASE IMPORTADO	QUINTAL	45.00	45.00	45.00	45.00	48.00	48.00	↓	(3.00)	-6.25%
ARROZ ORO PRIMERA CLASE NACIONAL	QUINTAL	n.d	n.d	n.d	n.d	39.00	38.00			
FRIJOL ROJO DE SEDA IMPORTADO	QUINTAL	90.00	90.00	90.00	90.00	n.d	n.d			
FRIJOL ROJO DE SEDA NACIONAL	QUINTAL	112.14	105.00	115.00	115.00	111.43	110.00	↑	0.71	0.64%
FRIJOL TINTO O CORRIENTE IMPORTADO	QUINTAL	95.00	95.00	95.00	95.00	n.d	n.d			
FRIJOL TINTO O CORRIENTE NACIONAL	QUINTAL	103.75	100.00	105.00	105.00	102.50	100.00	↑	1.25	1.22%
FRIJOL BLANCO	QUINTAL	115.00	110.00	120.00	110.00	125.00	125.00	↓	(10.00)	-8.00%
MAÍZ BLANCO	QUINTAL	22.60	22.00	23.00	23.00	22.25	22.00	↑	0.35	1.57%
SORGO	QUINTAL	20.20	19.00	21.00	20.00	20.50	20.00	↓	(0.30)	-1.46%

**CABAÑAS**

Producto	Unidad de Venta	Semana Actual del 05 al 09 de Febrero				Semana Anterior del 29 de Enero al 02 de Febrero		Variación		
		Promedio	Mínimo	Máximo	Moda	Promedio	Moda	Variación	\$	%
ARROZ ORO PRIMERA CLASE IMPORTADO	QUINTAL	45.86	45.00	46.00	46.00	46.43	46.00	↓	(0.57)	-1.23%
ARROZ ORO PRIMERA CLASE NACIONAL	QUINTAL	40.00	40.00	40.00	40.00	40.00	40.00	=	0.00	0.00%
FRIJOL ROJO DE SEDA IMPORTADO	QUINTAL	98.00	98.00	98.00	98.00	95.33	95.00	↑	2.67	2.80%
FRIJOL ROJO DE SEDA NACIONAL	QUINTAL	109.57	105.00	112.00	110.00	107.60	110.00	↑	1.97	1.83%
FRIJOL TINTO O CORRIENTE NACIONAL	QUINTAL	101.43	100.00	110.00	100.00	101.25	100.00	↑	0.18	0.18%
FRIJOL BLANCO	QUINTAL	130.00	130.00	130.00	130.00	120.00	130.00	↑	10.00	8.33%
MAÍZ BLANCO	QUINTAL	24.00	23.00	25.00	24.00	23.75	24.00	↑	0.25	1.05%
SORGO	QUINTAL	20.57	19.00	21.00	21.00	18.13	18.00	↑	2.45	13.50%

Nota: Datos preliminares sujetos a revisión.

**SAN VICENTE**

Producto	Unidad de Venta	Semana Actual del 05 al 09 de Febrero				Semana Anterior del 29 de Enero al 02 de Febrero		Variación		
		Promedio	Mínimo	Máximo	Moda	Promedio	Moda	Variación	\$	%
ARROZ ORO PRIMERA CLASE IMPORTADO	QUINTAL	46.67	45.00	48.00	45.00	45.00	40.00	↑	1.67	3.70%
ARROZ ORO PRIMERA CLASE NACIONAL	QUINTAL	n.d	n.d	n.d	n.d	40.00	40.00			
FRIJOL ROJO DE SEDA NACIONAL	QUINTAL	109.22	105.00	110.00	110.00	108.57	110.00	↑	0.65	0.60%
FRIJOL TINTO O CORRIENTE NACIONAL	QUINTAL	97.14	92.00	105.00	95.00	97.14	95.00	↓	(0.00)	0.00%
FRIJOL BLANCO	QUINTAL	110.00	110.00	110.00	110.00	120.00	120.00	↓	(10.00)	-8.33%
MAÍZ BLANCO	QUINTAL	21.00	20.00	22.00	21.00	21.75	21.00	↓	(0.75)	-3.45%
SORGO	QUINTAL	17.00	15.00	19.00	18.00	19.00	19.00	↓	(2.00)	-10.53%

**USULUTAN**

Producto	Unidad de Venta	Semana Actual del 05 al 09 de Febrero				Semana Anterior del 29 de Enero al 02 de Febrero		Variación		
		Promedio	Mínimo	Máximo	Moda	Promedio	Moda	Variación	\$	%
ARROZ ORO PRIMERA CLASE IMPORTADO	QUINTAL	46.86	45.00	51.00	45.00	46.80	45.00	↑	0.06	0.12%
FRIJOL ROJO DE SEDA IMPORTADO	QUINTAL	n.d	n.d	n.d	n.d	97.50	95.00			
FRIJOL ROJO DE SEDA NACIONAL	QUINTAL	104.17	95.00	110.00	105.00	106.00	105.00	↓	(1.83)	-1.73%
FRIJOL TINTO O CORRIENTE NACIONAL	QUINTAL	101.00	95.00	105.00	100.00	100.00	100.00	↑	1.00	1.00%
FRIJOL BLANCO	QUINTAL	118.33	105.00	140.00	105.00	100.00	100.00	↑	18.33	18.33%
MAÍZ BLANCO	QUINTAL	23.60	22.00	25.00	24.00	24.00	23.00	↓	(0.40)	-1.67%
SORGO	QUINTAL	20.63	18.00	22.00	20.00	20.00	20.00	↑	0.63	3.13%

**SAN MIGUEL**

Producto	Unidad de Venta	Semana Actual del 05 al 09 de Febrero				Semana Anterior del 29 de Enero al 02 de Febrero		Variación		
		Promedio	Mínimo	Máximo	Moda	Promedio	Moda	Variación	\$	%
ARROZ ORO PRIMERA CLASE IMPORTADO	QUINTAL	47.38	45.00	54.00	46.00	46.33	46.00	↑	1.04	2.25%
FRIJOL ROJO DE SEDA IMPORTADO	QUINTAL	93.14	90.00	100.00	90.00	92.89	90.00	↑	0.25	0.27%
FRIJOL ROJO DE SEDA NACIONAL	QUINTAL	90.00	88.00	92.00	88.00	91.50	90.00	↓	(1.50)	-1.64%
FRIJOL BLANCO	QUINTAL	150.00	150.00	150.00	150.00	116.67	100.00	↑	33.33	28.57%
MAÍZ BLANCO	QUINTAL	22.80	20.00	26.00	22.00	22.10	22.00	↑	0.70	3.17%
SORGO	QUINTAL	17.57	16.00	20.00	16.00	18.09	17.00	↓	(0.52)	-2.87%

**MORAZAN**

Producto	Unidad de Venta	Semana Actual del 05 al 09 de Febrero				Semana Anterior del 29 de Enero al 02 de Febrero		Variación		
		Promedio	Mínimo	Máximo	Moda	Promedio	Moda	Variación	\$	%
ARROZ ORO PRIMERA CLASE IMPORTADO	QUINTAL	47.67	47.00	48.00	48.00	47.00	46.00	↑	0.67	1.42%
FRIJOL ROJO DE SEDA IMPORTADO	QUINTAL	95.00	95.00	95.00	95.00	98.00	96.00	↓	(3.00)	-3.06%
FRIJOL ROJO DE SEDA NACIONAL	QUINTAL	101.50	95.00	108.00	95.00	n.d	n.d			
FRIJOL TINTO O CORRIENTE NACIONAL	QUINTAL	90.00	90.00	90.00	90.00	n.d	n.d			
FRIJOL BLANCO	QUINTAL	120.00	120.00	120.00	120.00	n.d	n.d			
MAÍZ BLANCO	QUINTAL	23.00	20.00	25.00	20.00	24.50	24.00	↓	(1.50)	-6.12%
SORGO	QUINTAL	20.00	18.00	22.00	18.00	20.00	20.00	=	0.00	0.00%

**LA UNION**

Producto	Unidad de Venta	Semana Actual del 05 al 09 de Febrero				Semana Anterior del 29 de Enero al 02 de Febrero		Variación		
		Promedio	Mínimo	Máximo	Moda	Promedio	Moda	Variación	\$	%
ARROZ ORO PRIMERA CLASE IMPORTADO	QUINTAL	48.50	48.00	50.00	48.00	50.14	48.00	↓	(1.64)	-3.28%
FRIJOL ROJO DE SEDA IMPORTADO	QUINTAL	98.67	96.00	100.00	100.00	99.40	100.00	↓	(0.73)	-0.74%
FRIJOL ROJO DE SEDA NACIONAL	QUINTAL	96.00	96.00	96.00	96.00	100.00	100.00	↓	(4.00)	-4.00%
FRIJOL TINTO O CORRIENTE IMPORTADO	QUINTAL	100.00	100.00	100.00	100.00	n.d	n.d			
FRIJOL BLANCO	QUINTAL	125.00	125.00	125.00	125.00	125.00	125.00	=	0.00	0.00%
FRIJOL NEGRO	QUINTAL	n.d	n.d	n.d	n.d	100.00	100.00			
MAÍZ BLANCO	QUINTAL	23.20	20.00	26.00	22.00	24.44	25.00	↓	(1.24)	-5.09%
SORGO	QUINTAL	19.25	18.00	20.00	20.00	21.67	22.00	↓	(2.42)	-11.15%

Nota: Datos preliminares sujetos a revisión.

## CONCENTRADOS E INSUMOS AGROPECIARIOS

### TABLA DE VARIACION DE CONCENTRADOS A NIVEL NACIONAL

Producto	Unidad de Venta	Semana Actual del 05 al 09 de Febrero				Semana Anterior del 29 de Enero al 02 de Febrero		Variación		
		Promedio	Mínimo	Máximo	Moda	Promedio	Moda	Variación	\$	%
<b>CONCENTRADO PARA POLLO DE ENGORDE</b>										
FINAL ENGORDE	QUINTAL	34.48	30.00	41.00	34.00	35.20	34.00	↓	(0.72)	-2.04%
INICIO ENGORDE	QUINTAL	35.26	30.00	40.00	34.00	35.91	34.00	↓	(0.65)	-1.81%
<b>CONCENTRADO PARA Ponedoras</b>										
DESARROLLO	QUINTAL	35.30	34.00	38.00	34.00	35.50	36.00	↓	(0.20)	-0.56%
INICIACION	QUINTAL	33.73	28.00	40.00	32.00	34.54	36.00	↓	(0.81)	-2.35%
POSTURA	QUINTAL	31.33	29.00	36.00	31.00	31.84	32.00	↓	(0.51)	-1.60%
<b>CONCENTRADO GANADO BOVINO</b>										
LECHERO 14%	QUINTAL	18.09	16.00	20.00	19.00	17.83	19.00	↑	0.26	1.44%
LECHERO 15%	QUINTAL	22.13	22.00	23.00	22.00	22.32	22.00	↓	(0.18)	-0.82%
SUPERLECHERO 18%	QUINTAL	21.93	21.00	24.00	22.00	22.64	22.00	↓	(0.71)	-3.13%
SUPERLECHERO 22%	QUINTAL	25.82	24.00	30.00	26.00	25.85	26.00	↓	(0.03)	-0.13%
<b>CONCENTRADO GANADO PORCINO</b>										
DESARROLLO	QUINTAL	34.24	32.00	35.00	34.00	34.23	34.00	↑	0.01	0.02%
ENGORDE	QUINTAL	33.48	30.00	36.00	35.00	33.79	33.00	↓	(0.31)	-0.93%
GESTACIÓN	QUINTAL	31.00	31.00	31.00	31.00	32.67	32.00	↓	(1.67)	-5.10%
INICIO	QUINTAL	35.27	30.00	37.00	36.00	35.40	36.00	↓	(0.13)	-0.38%

Nota: Datos preliminares sujetos a revisión.

### TABLA DE VARIACION DE INSUMOS A NIVEL NACIONAL

Producto	Unidad de Venta	Semana Actual del 05 al 09 de Febrero				Semana Anterior del 29 de Enero al 02 de Febrero		Variación		
		Promedio	Mínimo	Máximo	Moda	Promedio	Moda	Variación	\$	%
<b>FERTILIZANTES</b>										
BAYFOLAN FORTE	LITRO	11.05	9.00	12.00	11.00	10.95	11.00	↑	0.10	0.89%
FÓRMULA 15-15-15 100 LBS	SACO DE 100 LB	35.63	32.00	38.00	35.00	36.18	38.00	↓	(0.55)	-1.52%
FÓRMULA 15-15-15 200 LBS	SACO 200 LB	85.00	85.00	85.00	85.00	n.d	n.d			
FÓRMULA 15-15-15 220 LBS	SACO 220 LB	83.00	83.00	83.00	83.00	78.00	78.00	↑	5.00	6.41%
FÓRMULA 16-20-0 100 LBS	SACO DE 100 LB	31.06	28.00	36.00	29.00	31.53	32.00	↓	(0.47)	-1.49%
FÓRMULA 16-20-0 220 LBS	SACO DE 220 LB	66.67	64.00	68.00	68.00	n.d	n.d			
FÓRMULA 18-46-0 100 LBS	SACO 100 LBS	53.63	46.00	73.00	50.00	52.67	55.00	↑	0.96	1.82%
METALIZATO MULTIMINERAL	LITRO	28.79	26.00	34.00	28.00	27.91	30.00	↑	0.88	3.14%
SULFATO DE AMONIO 21%N 100 LBS	SACO DE 100 LB	16.90	16.00	21.00	16.00	17.04	17.00	↓	(0.14)	-0.83%
SULFATO DE AMONIO 21%N 220 LBS	SACO DE 220 LB	37.00	37.00	37.00	37.00	38.00	38.00	↓	(1.00)	-2.63%
UREA 46%N 100 LBS	SACO 100 LB	34.43	29.00	38.00	33.00	33.58	32.00	↑	0.85	2.53%
UREA 46%N 150 LBS	SACO 150 LB	54.67	48.00	66.00	48.00	n.d	n.d			
<b>FUNGICIDAS</b>										
AZOXISTROBINA	SOBRE 100 GRAMOS	28.25	26.00	30.00	30.00	28.00	26.00	↑	0.25	0.89%
MANCOZEB	BOLSA DE 400 GR	8.36	7.00	10.00	8.00	8.20	7.00	↑	0.16	2.00%
PROPINEB	SOBRE 750 GRAMOS	14.83	14.00	17.00	14.00	14.60	15.00	↑	0.23	1.60%
TRIFLOXESTROBIN, TEBUCONAZOL	85 GR	26.33	26.00	27.00	26.00	24.00	24.00	↑	2.33	9.72%
<b>HERBICIDAS</b>										
2,4-D	LITRO	6.27	6.00	8.00	6.00	6.52	6.00	↓	(0.24)	-3.75%
ATRAZINA	BOLSA 700 GRAMOS	7.00	6.00	8.00	6.00	7.17	8.00	↓	(0.17)	-2.33%
FLUAZIFOP-P-BUTIL	LITRO	32.67	31.00	36.00	31.00	30.00	30.00	↑	2.67	8.89%
PARAQUAT	LITRO	5.52	5.00	7.00	5.00	5.41	5.00	↑	0.10	1.93%
<b>INSECTICIDA</b>										
BETACIFLUTRINA+THIACLOPRID	1/2 LITRO	26.86	25.00	29.00	26.00	26.29	26.00	↑	0.57	2.18%
CIPERMETRINA	LITRO	12.10	10.00	16.00	12.00	11.88	12.00	↑	0.23	1.89%
ENDOSULFAN	100 CC	6.00	6.00	6.00	6.00	n.d	n.d			
METALDEHIDO+METIOCARB+METOMIL	LIBRA	3.13	2.00	4.00	3.00	3.14	3.00	↓	(0.02)	-0.57%
METHIL-PARATHION	LIBRA	1.00	1.00	1.00	1.00	1.04	1.00	↓	(0.04)	-3.85%

Nota: Datos preliminares sujetos a revisión.